



Kaede Market Report

金利情報

LIBOR	ACT/360							
	JPY	前日比	USD	前日比	EUR	前日比	GBP	前日比
O/N	0.07071	0	0.1041	0.0011	0.10286	0.00929	0.4675	0
1W	0.08357	0	0.1276	-0.0003	0.11714	0.00857	0.47469	0.00031
1M	0.11143	0	0.1695	0.00165	0.15929	0.01143	0.48938	0.00125
2M	0.12929	0	0.2115	0.0015	0.18357	0.00928	0.50719	0.00156
3M	0.145	0	0.24085	-0.00075	0.21429	0.01215	0.52463	0.00269
6M	0.20429	0	0.3445	-0.0015	0.30057	0.01414	0.60156	0.00125
1Y	0.36643	0.00072	0.5767	-0.0005	0.47814	0.01571	0.87625	0.00094

TBOR	ACT/365	
	JPY	前日比
O/N	-	-
1W	0.11091	0
1M	0.14818	0
2M	0.18	0
3M	0.22091	0
4M	0.25091	0
5M	0.28909	0
6M	0.31727	0
9M	0.33	0
1Y	0.33	0

Swap Rate

Swap Rate	ACT/360							
	JPY	前日比	USD	前日比	EUR	前日比	GBP	前日比
1Y	0.2	0	0.2703	0.0061	0.392	0.008	0.654	0.004
18M	0.19938	0.00125	0.33115	0.00675	0.43	0.004	0.734	0.007
2Y	0.2031	0.0031	0.392	0.0074	0.484	0	0.852	0.003
3Y	0.2375	0.0081	0.7175	0.0272	0.663	-0.003	1.185	0.008
4Y	0.30063	0.015	1.1441	0.0316	0.904	-0.008	1.54	0.003
5Y	0.383	0.02	1.575	0.0256	1.1655	-0.002	1.864	0.001
7Y	0.58063	0.03625	2.2827	0.0171	1.595	-0.005	2.36	-0.007
10Y	0.87	0.045	2.9321	0.0068	2.086	-0.004	2.835	-0.014
12Y	1.04505	0.0432	3.2029	0.0064	2.321	0.0045	3.022	-0.018
15Y	1.3075	0.0437	3.4596	0.0065	2.5355	-0.004	3.195	-0.0215
20Y	1.61	0.04187	3.6731	0.0076	2.6825	0	3.315	-0.0275
30Y	1.8265	0.0465	3.8271	0.0076	2.693	-0.009	3.353	-0.029

無担コールロ/ト		
	当日	前日比
Bid	0.065	-0.0275
Ask	0.12	0.0275

プライムレート		
	当日	前日比
短ブラ	1.475	0
長ブラ	1.2	0

国債先物		
	当日	前日比
10年先物	144.51	-0.31

格付利回り情報：日本証券業協会

R&I	R&I				
	AAA	AA	A	BBB	BB
1Y		0.20	0.30	1.28	
2Y		0.23	0.34	1.23	3.33
3Y		0.26	0.41	1.48	
4Y		0.31	0.49	1.91	
5Y		0.37	0.56	2.64	
6Y		0.47	0.72	2.16	6.55
7Y		0.60	0.78	2.29	6.37
8Y		0.68	0.91		
9Y		0.76	0.99	0.99	
10Y		0.80	1.17		
15Y		1.23	1.60	4.03	
20Y		1.83		4.37	

JCR	JCR				
	AAA	AA	A	BBB	BB
1Y	0.19	0.28	0.53	0.57	
2Y	0.19	0.32	0.56	1.07	
3Y	0.23	0.40	0.69	0.67	
4Y	0.32	0.45	0.89	0.63	
5Y		0.54	1.11	0.76	
6Y	0.42	0.70	1.36	0.94	
7Y		0.70	1.19		
8Y	0.67	0.82	0.94		
9Y	0.74	0.96	0.93	1.61	
10Y	0.78	1.12	1.28		
15Y		1.57	2.48		
20Y			4.37		

為替情報

	USD	EUR	JPY	GBP	CHF	CAD	AUD	NZD	HKD	NOK	SEK
SEK	6.51	8.91	6.33	10.63	7.29	6.11	5.92	5.39	0.84	1.06	1.00
NOK	6.16	8.43	5.98	10.06	6.89	5.78	5.60	5.10	0.79	1.00	0.95
HKD	7.75	10.62	7.54	12.67	8.68	7.28	7.06	6.43	1.00	1.26	1.19
NZD	1.21	1.65	0.01	1.97	1.35	1.13	1.10	1.00	0.16	0.20	0.19
AUD	1.10	1.50	1.07	1.80	1.23	1.03	1.00	0.91	0.14	0.18	0.17
CAD	1.07	1.46	1.04	1.74	1.19	1.00	0.97	0.88	0.14	0.17	0.16
CHF	0.89	1.22	0.87	1.46	1.00	0.84	0.81	0.74	0.12	0.15	0.14
GBP	0.61	0.84	0.59	1.00	0.69	0.57	0.56	0.51	0.08	0.10	0.09
JPY	102.86	140.88	1.00	168.08	115.18	96.57	93.61	85.25	13.26	16.71	15.81
EUR	0.73	1.00	0.71	1.19	0.82	0.69	0.66	0.61	0.09	0.12	0.11
USD	1.00	1.37	0.97	1.63	1.12	0.94	0.91	0.83	0.13	0.16	0.15

*100

株式情報

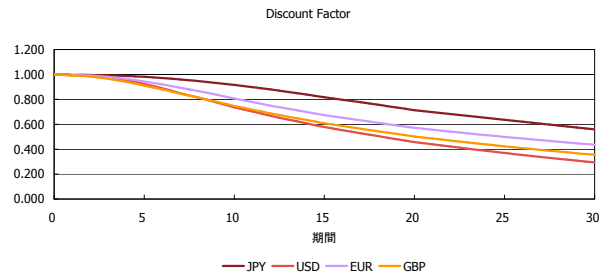
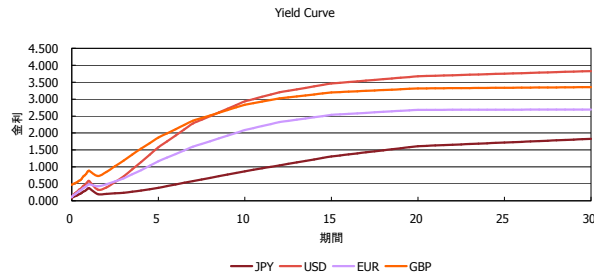
INDEX	日経225	前日比	TOPIX	前日比	JASDAQ	前日比	ダウ	前日比	S&P500	前日比	FT100	前日比
	15,300	-122	1,236	6	1,981	-3	16,020	199	1,805	21	6,552	54

出所：Bloombergよりかえてキャピタルマネジメントにて作成

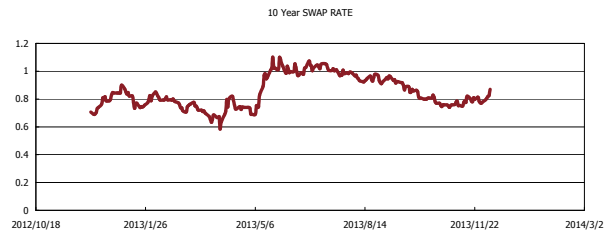
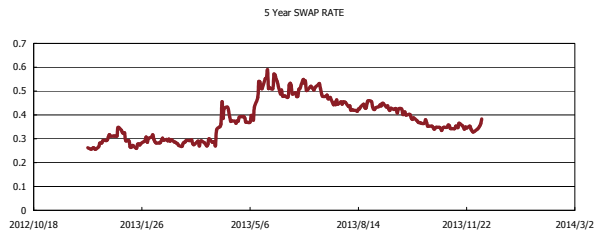
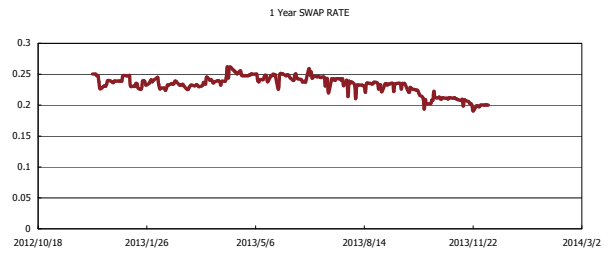
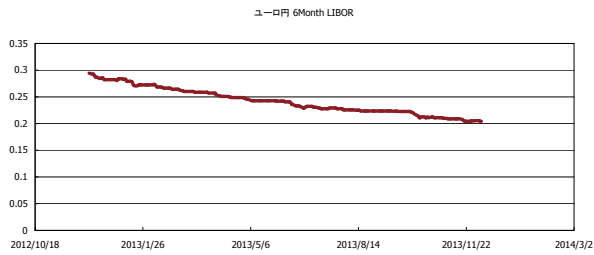


Kaede Market Report

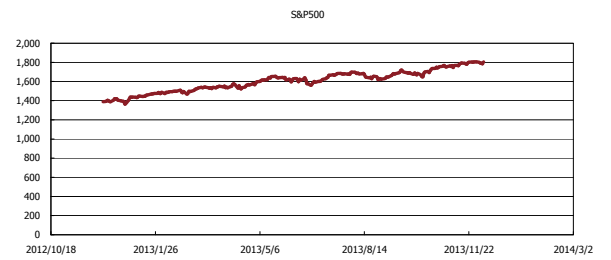
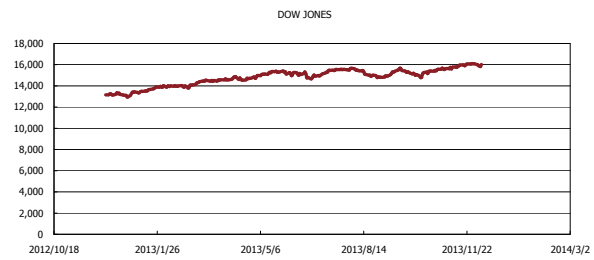
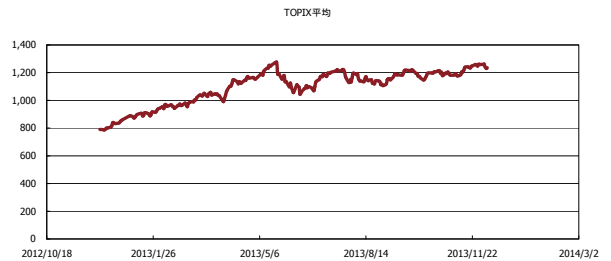
金利情報：Yield Curve



金利情報：ヒストリカル・データ



株価データ：ヒストリカル・データ



出所：Bloombergよりかえてキャピタルマネジメントにて作成