



## Kaede Market Report

## 金利情報

LIBOR	ACT/360							
	JPY	前日比	USD	前日比	EUR	前日比	GBP	前日比
O/N	0.07143	0	0.1015	-0.0006	0.09786	-0.00071	0.46813	0.00063
1W	0.08286	0	0.12895	0.00175	0.12286	0.00215	0.47469	0
1M	0.11	0	0.16735	-0.002	0.18071	0.00428	0.48938	-0.00031
2M	0.13071	0.00142	0.214	-0.001	0.21071	0.00714	0.50688	0.00069
3M	0.14643	0.00143	0.24385	0.002	0.24357	0.00928	0.52406	0.00093
6M	0.205	0.00143	0.3438	-0.0002	0.32629	0.00858	0.60406	0
1Y	0.36786	0.00143	0.5743	0.001	0.50314	0.005	0.87219	-0.00281

TBOR	ACT/365	
	JPY	前日比
O/N	-	-
1W	0.11091	0
1M	0.14818	0
2M	0.18	0
3M	0.22091	0
4M	0.25091	0
5M	0.28909	0
6M	0.31727	0
9M	0.33	0
1Y	0.33	0

## Swap Rate

Swap Rate	ACT/360							
	JPY	前日比	USD	前日比	EUR	前日比	GBP	前日比
1Y	0.1988	-0.0002	0.278	0.0085	0.419	0.017	0.638	-0.004
18M	0.1975	0.00087	0.3385	0.00675	0.4645	0.0255	0.704	-0.009
2Y	0.2	0.001	0.399	0.005	0.5165	0.0225	0.813	-0.017
3Y	0.2275	-0.001	0.7085	0.0052	0.6845	0.016	1.1435	-0.021
4Y	0.28188	-0.00375	1.1225	0.0035	0.911	0.007	1.505	-0.02
5Y	0.363	-0.002	1.545	0.0005	1.15	0.0005	1.827	-0.016
7Y	0.54438	-0.01062	2.233	-0.0043	1.574	-0.009	2.32	-0.016
10Y	0.835	-0.008	2.8705	-0.005	2.058	-0.0145	2.795	-0.016
12Y	1.01813	-0.00587	3.1395	-0.0045	2.2845	-0.015	2.987	-0.012
15Y	1.28563	-0.0025	3.393	-0.003	2.5055	-0.0232	3.1605	-0.0115
20Y	1.60438	0.00625	3.6045	-0.0005	2.6463	-0.0157	3.2805	-0.0115
30Y	1.84125	0.02825	3.7572	0.0012	2.666	-0.0105	3.326	-0.006

## 無担コール/O/N

無担コール/O/N	当日	前日比
	Bid	0.07
Ask	0.12	0.0275

## プライムレート

プライムレート	当日	前日比
	短ブラ	1.475
長ブラ	1.2	0

## 国債先物

国債先物	当日	前日比
	10年先物	144.14

## 格付利回り情報：日本証券業協会

R&I	格付					
	AAA	AA	A	BBB	BB	
1Y		0.20	0.30	1.25	3.23	
2Y		0.23	0.34	1.25	3.39	
3Y		0.26	0.40	1.45		
4Y		0.30	0.48	1.94		
5Y		0.35	0.54	2.62		
6Y		0.45	0.68	2.13	6.55	
7Y		0.57	0.74	2.26	6.37	
8Y		0.66	0.89			
9Y		0.74	0.97	0.97		
10Y		0.79	1.16			
15Y		1.23	1.60	4.07		
20Y		1.85		4.37		

## JCR

JCR	格付					
	AAA	AA	A	BBB	BB	
1Y	0.20	0.28	0.52	0.64		
2Y	0.18	0.32	0.55	0.99		
3Y	0.23	0.39	0.69	0.59		
4Y	0.31	0.44	0.88	0.61		
5Y		0.51	1.08	0.74		
6Y	0.40	0.68	1.34	0.91		
7Y	0.59	0.67	1.18			
8Y	0.66	0.80	0.92			
9Y	0.72	0.93	0.91	1.59		
10Y	0.77	1.10	1.27			
15Y		1.58	2.92			
20Y			4.37			

## 為替情報

	USD	EUR	JPY	GBP	CHF	CAD	AUD	NZD	HKD	NOK	SEK
SEK	6.53	9.02	6.38	10.71	7.38	6.16	5.92	5.38	0.84	1.07	1.00
NOK	6.12	8.44	5.97	10.03	6.91	5.77	5.54	5.03	0.79	1.00	0.94
HKD	7.75	10.70	7.57	12.71	8.76	7.31	7.03	6.38	1.00	1.27	1.19
NZD	1.22	1.68	0.01	1.99	1.37	1.15	1.10	1.00	0.16	0.20	0.19
AUD	1.10	1.52	1.08	1.81	1.25	1.04	1.00	0.91	0.14	0.18	0.17
CAD	1.06	1.46	1.04	1.74	1.20	1.00	0.96	0.87	0.14	0.17	0.16
CHF	0.89	1.22	0.86	1.45	1.00	0.83	0.80	0.73	0.11	0.14	0.14
GBP	0.61	0.84	0.60	1.00	0.69	0.58	0.55	0.50	0.08	0.10	0.09
JPY	102.42	141.37	1.00	167.90	115.72	96.61	92.82	84.28	13.21	16.75	15.67
EUR	0.72	1.00	0.71	1.19	0.82	0.68	0.66	0.60	0.09	0.12	0.11
USD	1.00	1.38	0.98	1.64	1.13	0.94	0.91	0.82	0.13	0.16	0.15

\*100

## 株式情報

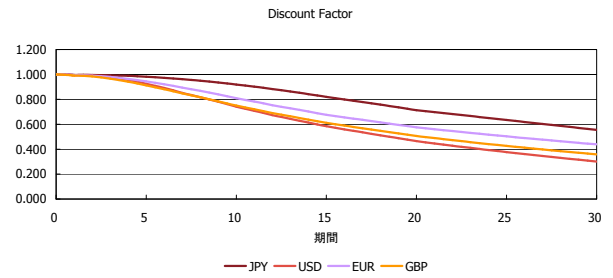
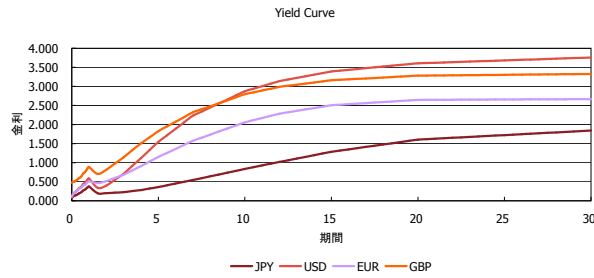
INDEX	日経225	前日比	TOPIX	前日比	JASDAQ	前日比	ダウ	前日比	S&P500	前日比	FT100	前日比
		15,515	96	1,250	-6	1,996	-4	15,844	-130	1,775	-22	6,508

出所：Bloombergよりかえてキャピタルマネジメントにて作成

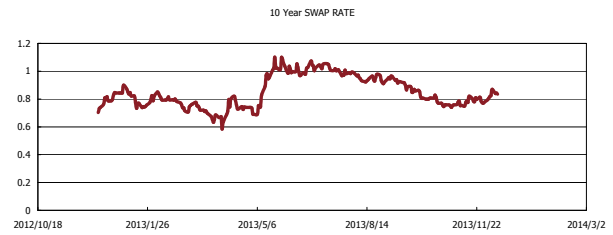
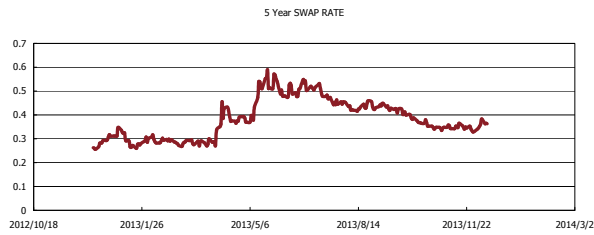
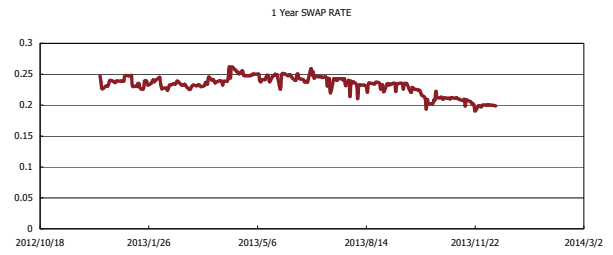
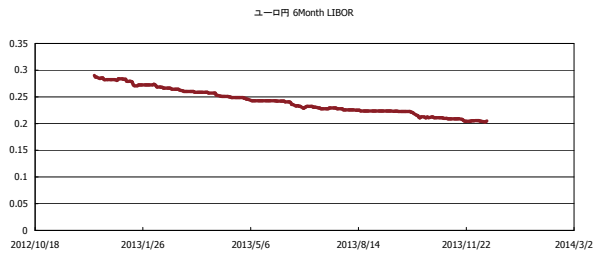


# Kaede Market Report

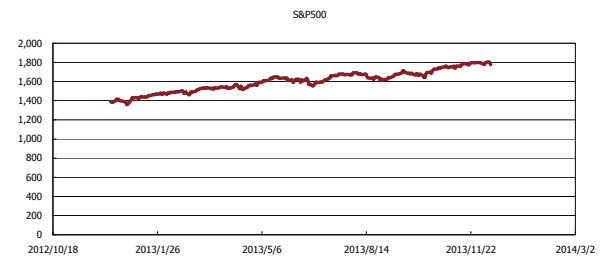
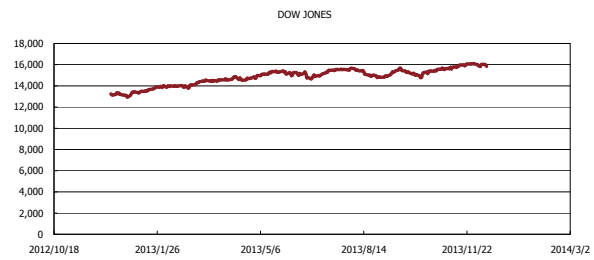
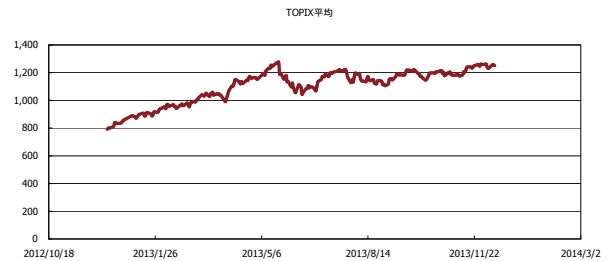
## 金利情報：Yield Curve



## 金利情報：ヒストリカル・データ



## 株価データ：ヒストリカル・データ



出所：Bloombergよりかえてキャピタルマネジメントにて作成