



## Kaede Market Report

## 金利情報

LIBOR	ACT/360							
	JPY	前日比	USD	前日比	EUR	前日比	GBP	前日比
O/N	0.07143	0	0.1013	-0.0002	0.09857	0.00071	0.4675	-0.00063
1W	0.08286	0	0.12615	-0.0028	0.12571	0.00285	0.47469	0
1M	0.10857	-0.00143	0.1666	-0.00075	0.18643	0.00572	0.48938	0
2M	0.13071	0	0.214	0	0.22143	0.01072	0.50688	0
3M	0.14643	0	0.24285	-0.001	0.25286	0.00929	0.52406	0
6M	0.20643	0.00143	0.3441	0.0003	0.33414	0.00785	0.60406	0
1Y	0.36929	0.00143	0.5763	0.002	0.51386	0.01072	0.87438	0.00219

TBOR	ACT/365	
	JPY	前日比
O/N	-	-
1W	0.11091	0
1M	0.14818	0
2M	0.18	0
3M	0.22091	0
4M	0.25091	0
5M	0.28909	0
6M	0.31727	0
9M	0.33	0
1Y	0.33	0

## Swap Rate

Swap Rate	ACT/360							
	JPY	前日比	USD	前日比	EUR	前日比	GBP	前日比
1Y	0.2	0.0012	0.2923	0.0143	0.428	0.009	0.6465	0.0085
18M	0.1988	0.0013	0.36155	0.02305	0.466	0.0015	0.7213	0.0173
2Y	0.2015	0.0015	0.4308	0.0318	0.522	0.0055	0.839	0.026
3Y	0.231	0.0035	0.766	0.0575	0.693	0.0085	1.1755	0.032
4Y	0.28688	0.005	1.1988	0.0763	0.9205	0.0095	1.542	0.037
5Y	0.3655	0.0025	1.6235	0.0785	1.156	0.006	1.865	0.038
7Y	0.55888	0.0125	2.307	0.074	1.578	0.004	2.353	0.033
10Y	0.853	0.018	2.9365	0.066	2.0613	0.0033	2.823	0.028
12Y	1.034	0.01587	3.1999	0.0604	2.286	0.0015	3.011	0.024
15Y	1.29938	0.01375	3.449	0.056	2.506	0.0005	3.182	0.0215
20Y	1.61563	0.01125	3.655	0.0505	2.6445	-0.0018	3.301	0.0205
30Y	1.854	0.01275	3.7983	0.0411	2.66	-0.006	3.34	0.014

無担コール/O/N		
	当日	前日比
Bid	0.065	-0.03
Ask	0.12	0.025

プライムレート		
	当日	前日比
短ブラ	1.475	0
長ブラ	1.2	0

国債先物		
	当日	前日比
10年先物	144.14	0

## 格付利回り情報：日本証券業協会

R&I	R&I					
	AAA	AA	A	BBB	BB	
1Y	0.20	0.30	1.24	3.23		
2Y	0.23	0.34	1.24	3.39		
3Y	0.26	0.40	1.44			
4Y	0.30	0.47	1.93			
5Y	0.35	0.53	2.62			
6Y	0.45	0.68	2.13	6.55		
7Y	0.57	0.74	2.26	6.37		
8Y	0.66	0.88				
9Y	0.74	0.96	0.97			
10Y	0.79	1.10				
15Y	1.23	1.59	4.06			
20Y	1.85		4.37			

JCR	JCR					
	AAA	AA	A	BBB	BB	
1Y	0.19	0.28	0.52	0.64		
2Y	0.18	0.31	0.55	0.99		
3Y	0.23	0.39	0.69	0.58		
4Y	0.31	0.44	0.88	0.61		
5Y		0.51	1.05	0.74		
6Y	0.40	0.68	1.33	0.97		
7Y	0.60	0.67	1.18			
8Y	0.66	0.79	0.92			
9Y	0.72	0.93	0.90	1.59		
10Y	0.77	1.12	1.08			
15Y		1.57	2.91			
20Y			4.37			

## 為替情報

	USD	EUR	JPY	GBP	CHF	CAD	AUD	NZD	HKD	NOK	SEK
SEK	6.61	9.09	6.41	10.80	7.43	6.22	5.90	5.45	0.85	1.06	1.00
NOK	6.21	8.54	6.02	10.14	6.97	5.84	5.54	5.12	0.80	1.00	0.94
HKD	7.75	10.66	7.52	12.67	8.71	7.29	6.92	6.40	1.00	1.25	1.17
NZD	1.21	1.67	0.01	1.98	1.36	1.14	1.08	1.00	0.16	0.20	0.18
AUD	1.12	1.54	1.09	1.83	1.26	1.05	1.00	0.92	0.14	0.18	0.17
CAD	1.06	1.46	1.03	1.74	1.19	1.00	0.95	0.88	0.14	0.17	0.16
CHF	0.89	1.22	0.86	1.45	1.00	0.84	0.80	0.73	0.11	0.14	0.13
GBP	0.61	0.84	0.59	1.00	0.69	0.58	0.55	0.50	0.08	0.10	0.09
JPY	103.11	141.76	1.00	168.44	115.81	96.96	92.09	85.06	13.30	16.61	15.60
EUR	0.73	1.00	0.71	1.19	0.82	0.68	0.65	0.60	0.09	0.12	0.11
USD	1.00	1.37	0.97	1.63	1.12	0.94	0.89	0.82	0.13	0.16	0.15

\*100

## 株式情報

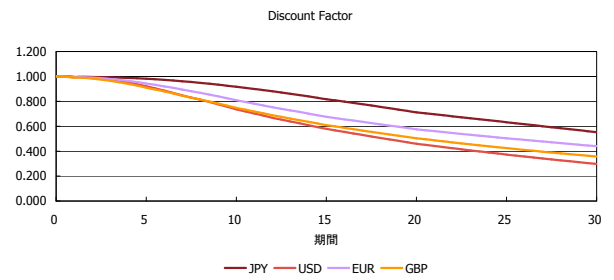
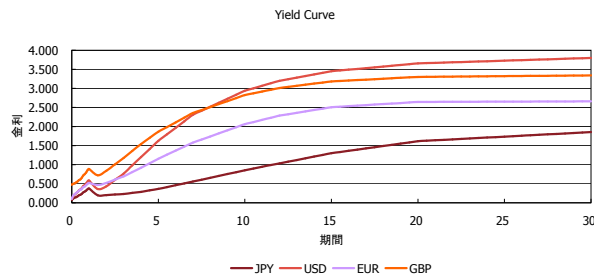
	日経225	前日比	TOPIX	前日比	JASDAQ	前日比	ダウ	前日比	S&P500	前日比	FT100	前日比
INDEX	15,342	173	1,242	-8	1,989	-8	15,739	-104	1,769	-6	6,445	-62

出所：Bloombergよりかえてキャピタルマネジメントにて作成

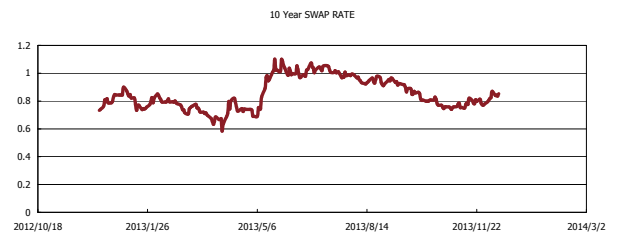
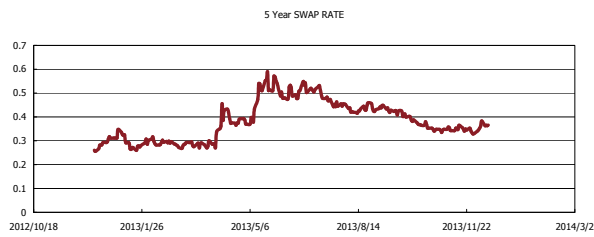
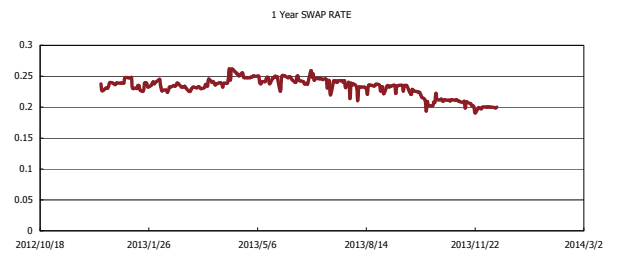
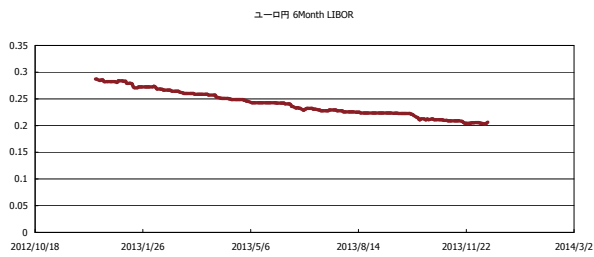


# Kaede Market Report

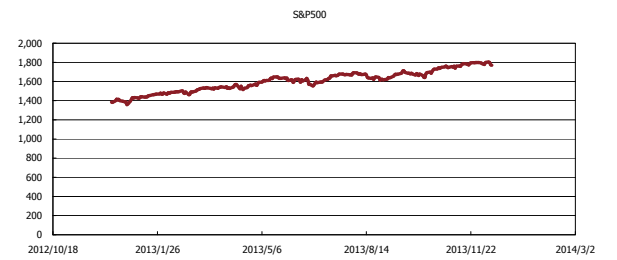
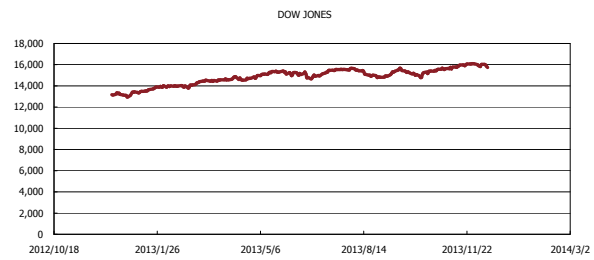
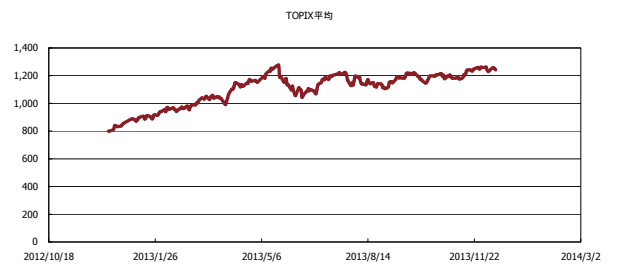
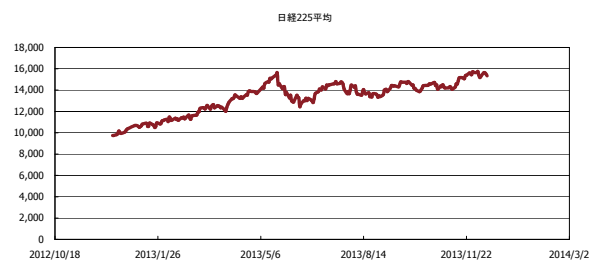
## 金利情報：Yield Curve



## 金利情報：ヒストリカル・データ



## 株価データ：ヒストリカル・データ



出所：Bloombergよりかえてキャピタルマネジメントにて作成