



# Kaede Market Report

## 金利情報

LIBOR	ACT/360							
	JPY	前日比	USD	前日比	EUR	前日比	GBP	前日比
O/N	0.07286	0.00143	0.1	-0.0013	0.09714	-0.00143	0.46688	-0.00062
1W	0.08286	0	0.12625	1E-04	0.12643	0.00072	0.47469	0
1M	0.10857	0	0.164	-0.0026	0.18929	0.00286	0.48938	0
2M	0.13214	0.00143	0.21375	-0.0025	0.22286	0.00143	0.50688	0
3M	0.14643	0	0.24385	0.001	0.25571	0.00285	0.52438	0.00032
6M	0.20786	0.00143	0.3454	0.0013	0.34129	0.00715	0.60469	0.00063
1Y	0.37071	0.00142	0.5806	0.0043	0.51886	0.005	0.87531	0.00093

TIBOR	ACT/365	
	JPY	前日比
O/N	-	-
1W	0.11091	0
1M	0.14818	0
2M	0.18	0
3M	0.22091	0
4M	0.25091	0
5M	0.28909	0
6M	0.31727	0
9M	0.33	0
1Y	0.33	0

## Swap Rate

Swap Rate	ACT/360							
	JPY	前日比	USD	前日比	EUR	前日比	GBP	前日比
1Y	0.2	0	0.2855	-0.0068	0.428	0	0.644	-0.0025
18M	0.19625	-0.00255	0.35775	-0.0038	0.463	-0.003	0.72	-0.0013
2Y	0.18875	-0.01275	0.43	-0.0008	0.5135	-0.0085	0.841	0.002
3Y	0.235	0.004	0.7713	0.0053	0.6818	-0.0112	1.178	0.0025
4Y	0.29688	0.01	1.2	0.0012	0.9075	-0.013	1.543	0.001
5Y	0.375	0.0095	1.627	0.0035	1.1415	-0.0145	1.864	-0.001
7Y	0.58188	0.025	2.306	-0.001	1.562	-0.016	2.356	0.003
10Y	0.873	0.02	2.931	-0.0055	2.043	-0.0183	2.831	0.008
12Y	1.06313	0.02913	3.1955	-0.0044	2.266	-0.02	3.021	0.01
15Y	1.325	0.02562	3.444	-0.005	2.485	-0.021	3.191	0.009
20Y	1.6425	0.02687	3.6491	-0.0059	2.6213	-0.0232	3.308	0.007
30Y	1.855	0.001	3.7898	-0.0085	2.634	-0.026	3.353	0.013

無担コール/O/N		
	当日	前日比
Bid	0.065	-0.025
Ask	0.12	0.03

プライムレート		
	当日	前日比
短ブラ	1.475	0
長ブラ	1.2	0

国債先物		
	当日	前日比
10年先物	143.85	-0.29

## 格付利回り情報：日本証券業協会

R&I	AAA	AA	A	BBB	BB
1Y		0.21	0.30	1.23	3.23
2Y		0.23	0.34	1.23	3.40
3Y		0.26	0.41	1.44	
4Y		0.31	0.48	1.95	
5Y		0.37	0.55	2.64	
6Y		0.47	0.71	2.15	6.57
7Y		0.60	0.77	2.29	6.40
8Y		0.69	0.91		
9Y		0.77	0.99	1.00	
10Y		0.82	1.13		
15Y		1.26	1.62	4.09	
20Y		1.86		4.38	

JCR	AAA	AA	A	BBB	BB
1Y	0.20	0.28	0.52	0.64	
2Y	0.18	0.31	0.54	0.99	
3Y	0.24	0.40	0.70	0.59	
4Y	0.32	0.44	0.89	0.62	
5Y		0.52	1.08	0.87	
6Y	0.42	0.70	1.37	0.94	
7Y	0.63	0.70	1.21		
8Y	0.69	0.82	0.95		
9Y	0.75	0.95	0.94	1.62	
10Y	0.80	1.15	1.30		
15Y		1.59	2.93		
20Y			4.38		

## 為替情報

	USD	EUR	JPY	GBP	CHF	CAD	AUD	NZD	HKD	NOK	SEK
SEK	6.58	9.03	6.37	10.72	7.39	6.21	5.90	5.44	0.85	1.06	1.00
NOK	6.19	8.49	5.99	10.08	6.95	5.84	5.54	5.11	0.80	1.00	0.94
HKD	7.75	10.64	7.51	12.63	8.71	7.31	6.94	6.40	1.00	1.25	1.18
NZD	1.21	1.66	0.01	1.97	1.36	1.14	1.08	1.00	0.16	0.20	0.18
AUD	1.12	1.53	1.08	1.82	1.25	1.05	1.00	0.92	0.14	0.18	0.17
CAD	1.06	1.45	1.03	1.73	1.19	1.00	0.95	0.88	0.14	0.17	0.16
CHF	0.89	1.22	0.86	1.45	1.00	0.84	0.80	0.74	0.11	0.14	0.14
GBP	0.61	0.84	0.59	1.00	0.69	0.58	0.55	0.51	0.08	0.10	0.09
JPY	103.25	141.64	1.00	168.21	115.95	97.35	92.48	85.27	13.32	16.68	15.69
EUR	0.73	1.00	0.71	1.19	0.82	0.69	0.65	0.60	0.09	0.12	0.11
USD	1.00	1.37	0.97	1.63	1.12	0.94	0.90	0.83	0.13	0.16	0.15

\*100

## 株式情報

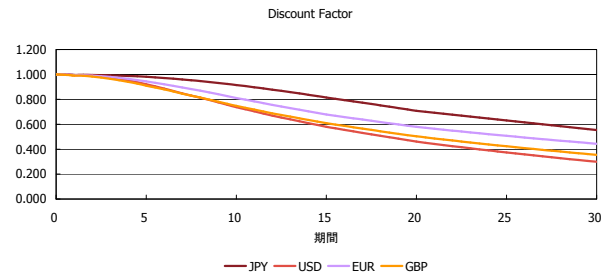
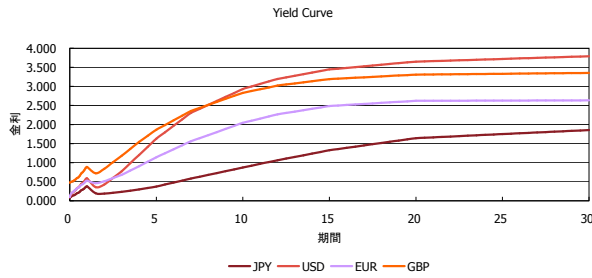
INDEX	日経225	前日比	TOPIX	前日比	JASDAQ	前日比	ダウ	前日比	S&P500	前日比	FT100	前日比
	15,403	-61	1,239	-3	1,988	-1	15,755	16	1,769	-0	6,440	-5

出所：Bloombergよりかえてキャピタルマネジメントにて作成

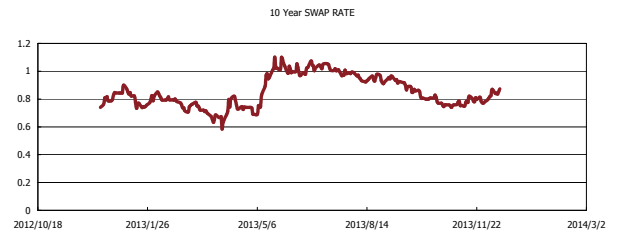
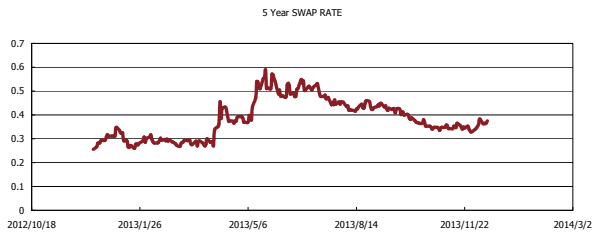
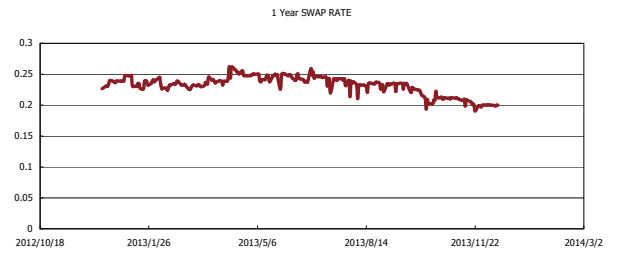
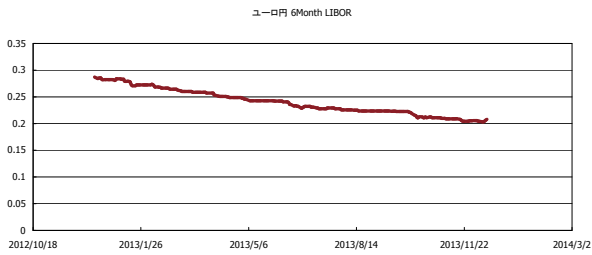


# Kaede Market Report

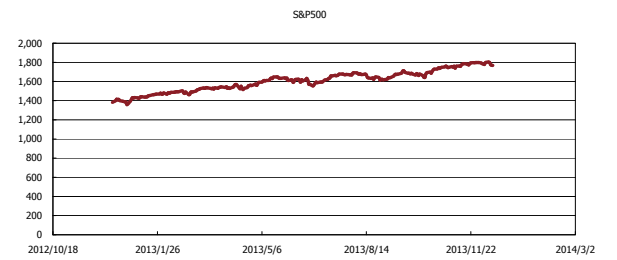
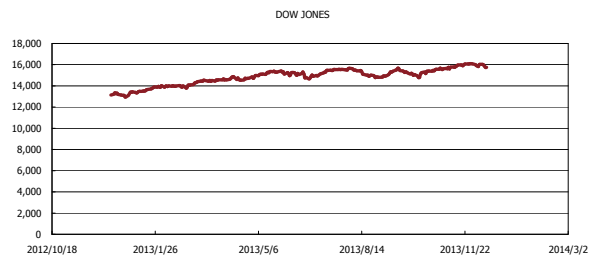
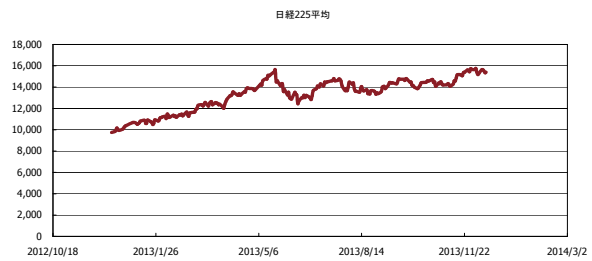
## 金利情報：Yield Curve



## 金利情報：ヒストリカル・データ



## 株価データ：ヒストリカル・データ



出所：Bloombergよりかえてキャピタルマネジメントにて作成