



Kaede Market Report

金利情報

LIBOR	ACT/360							
	JPY	前日比	USD	前日比	EUR	前日比	GBP	前日比
O/N	0.07214	-0.00072	0.1017	0.0017	0.11143	0.01429	0.46688	0
1W	0.08143	-0.00143	0.12425	-0.002	0.14286	0.01643	0.47469	0
1M	0.10714	-0.00143	0.165	0.001	0.19929	0.01	0.48875	-0.00063
2M	0.13214	0	0.21325	-0.0005	0.23	0.00714	0.50688	0
3M	0.14643	0	0.24285	-0.001	0.26214	0.00643	0.52519	0.00081
6M	0.20929	0.00143	0.3454	0	0.34986	0.00857	0.60438	-0.00031
1Y	0.37143	0.00072	0.5796	-0.001	0.52529	0.00643	0.87406	-0.00125

TBOR	ACT/365	
	JPY	前日比
O/N	-	-
1W	0.11091	0
1M	0.14818	0
2M	0.18	0
3M	0.22091	0
4M	0.25091	0
5M	0.28909	0
6M	0.31727	0
9M	0.33	0
1Y	0.33	0

Swap Rate

Swap Rate	ACT/360							
	JPY	前日比	USD	前日比	EUR	前日比	GBP	前日比
1Y	0.2025	0.0025	0.291	0.0055	0.44	0.012	0.642	-0.002
18M	0.2	0.00375	0.3585	0.00075	0.477	0.014	0.712	-0.008
2Y	0.2025	0.01375	0.426	-0.004	0.532	0.0185	0.83	-0.011
3Y	0.235	0	0.7525	-0.0188	0.699	0.0172	1.1688	-0.0092
4Y	0.29438	-0.0025	1.187	-0.013	0.924	0.0165	1.533	-0.01
5Y	0.3775	0.0025	1.6173	-0.0097	1.1595	0.018	1.855	-0.009
7Y	0.57938	-0.0025	2.3025	-0.0035	1.5772	0.0152	2.347	-0.009
10Y	0.8775	0.0045	2.9335	0.0025	2.056	0.013	2.824	-0.007
12Y	1.06375	0.00062	3.2	0.0045	2.276	0.01	3.016	-0.005
15Y	1.32938	0.00438	3.4504	0.0064	2.4968	0.0118	3.185	-0.006
20Y	1.64188	-0.00062	3.6567	0.0076	2.63	0.0087	3.303	-0.005
30Y	1.865	0.01	3.7985	0.0087	2.6415	0.0075	3.355	0.002

無担コールロ/ノ

無担コールロ/ノ	当日	前日比
	Bid	0.065
Ask	0.12	0.0275

プライムレート

プライムレート	当日	前日比
	短ブラ	1.475
長ブラ	1.2	0

国債先物

国債先物	当日	前日比
	10年先物	143.86

格付利回り情報：日本証券業協会

R&I

	AAA	AA	A	BBB	BB
1Y		0.21	0.30	1.23	3.23
2Y		0.23	0.34	1.19	3.40
3Y		0.26	0.41	1.49	
4Y		0.31	0.48	1.95	
5Y		0.37	0.55	2.64	
6Y		0.47	0.71	2.15	6.57
7Y		0.60	0.76	2.29	6.40
8Y		0.70	0.91		
9Y		0.78	0.99	1.00	
10Y		0.82	1.11		
15Y		1.26	1.61	4.09	
20Y		1.87		4.39	

JCR

	AAA	AA	A	BBB	BB
1Y	0.19	0.28	0.52	0.64	
2Y	0.18	0.31	0.55	0.99	
3Y	0.24	0.40	0.69	0.59	
4Y	0.32	0.45	0.91	0.62	
5Y		0.52	1.08	0.87	
6Y	0.42	0.70	1.37	0.94	
7Y	0.62	0.70	1.21		
8Y	0.69	0.82	0.94		
9Y	0.75	0.95	0.95	1.62	
10Y	0.80	1.12	1.30		
15Y		1.58	2.93		
20Y			4.39		

為替情報

	USD	EUR	JPY	GBP	CHF	CAD	AUD	NZD	HKD	NOK	SEK
SEK	6.58	9.04	6.39	10.72	7.41	6.22	5.89	5.43	0.85	1.07	1.00
NOK	6.15	8.46	5.97	10.03	6.93	5.81	5.51	5.08	0.79	1.00	0.94
HKD	7.75	10.66	7.53	12.64	8.73	7.33	6.94	6.40	1.00	1.26	1.18
NZD	1.21	1.67	0.01	1.98	1.36	1.15	1.09	1.00	0.16	0.20	0.18
AUD	1.12	1.53	1.08	1.82	1.26	1.06	1.00	0.92	0.14	0.18	0.17
CAD	1.06	1.45	1.03	1.73	1.19	1.00	0.95	0.87	0.14	0.17	0.16
CHF	0.89	1.22	0.86	1.45	1.00	0.84	0.80	0.73	0.11	0.14	0.14
GBP	0.61	0.84	0.60	1.00	0.69	0.58	0.55	0.51	0.08	0.10	0.09
JPY	102.99	141.57	1.00	167.90	115.94	97.32	92.24	84.99	13.28	16.74	15.66
EUR	0.73	1.00	0.71	1.19	0.82	0.69	0.65	0.60	0.09	0.12	0.11
USD	1.00	1.37	0.97	1.63	1.13	0.94	0.90	0.83	0.13	0.16	0.15

*100

株式情報

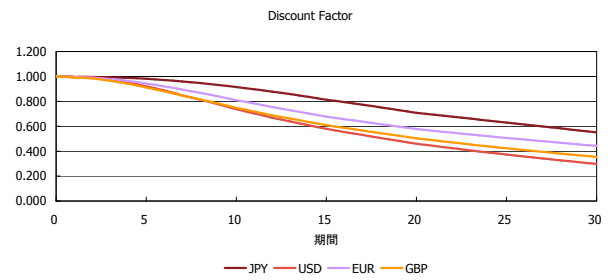
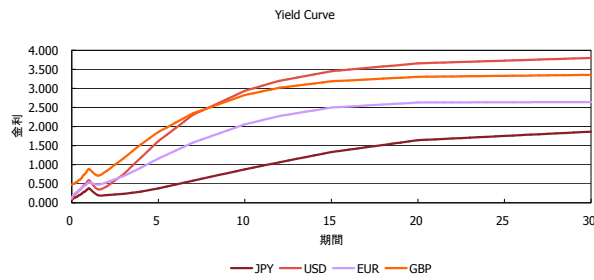
INDEX	日経225	前日比	TOPIX	前日比	JASDAQ	前日比	ダウ	前日比	S&P500	前日比	FT100	前日比
	15,153	250	1,223	-16	1,959	-29	15,885	129	1,780	12	6,522	82

出所：Bloombergよりかえてキャピタルマネジメントにて作成

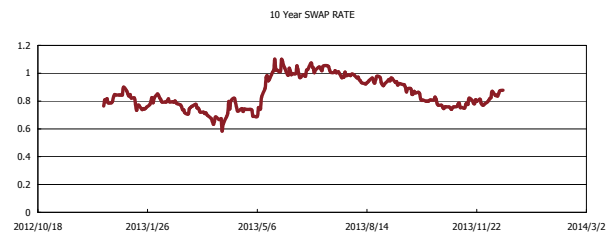
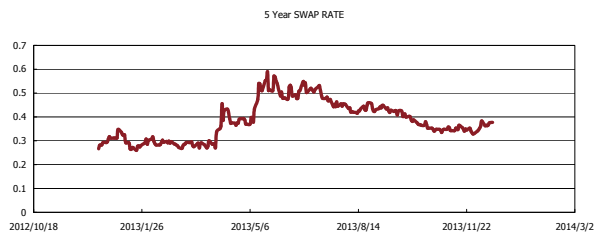
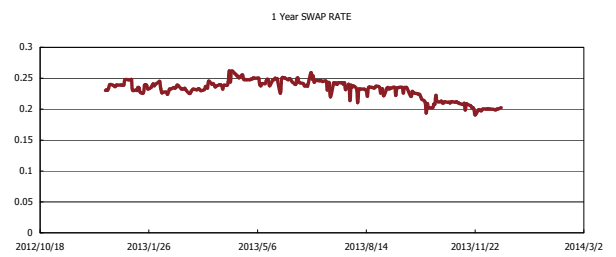
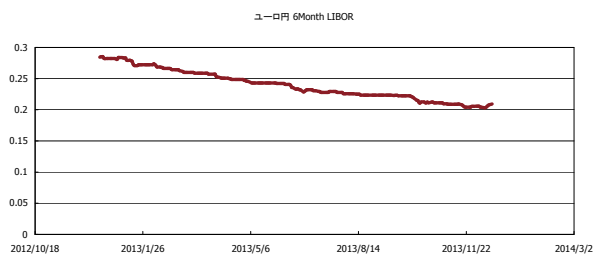


Kaede Market Report

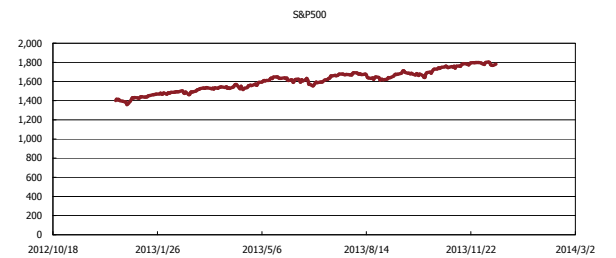
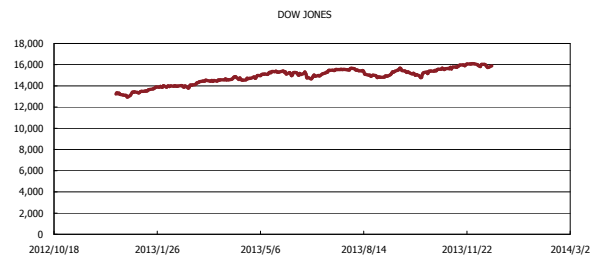
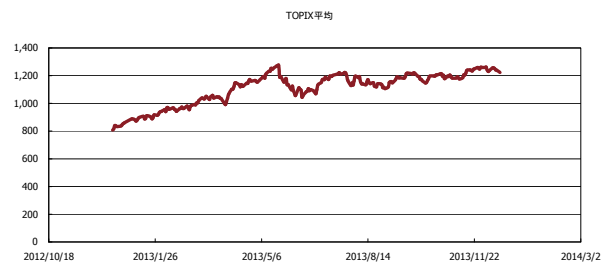
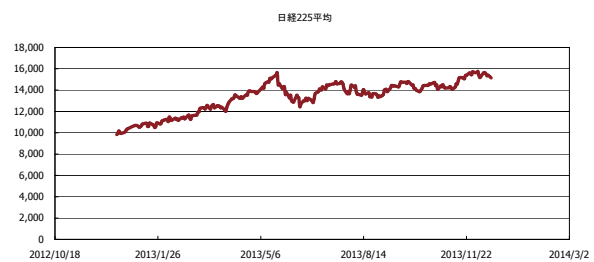
金利情報：Yield Curve



金利情報：ヒストリカル・データ



株価データ：ヒストリカル・データ



出所：Bloombergよりかえてキャピタルマネジメントにて作成