



Kaede Market Report

金利情報

LIBOR	ACT/360							
	JPY	前日比	USD	前日比	EUR	前日比	GBP	前日比
O/N	0.07214	0	0.1021	0.0003	0.12357	-0.00143	0.46563	-0.00125
1W	0.08143	0	0.1274	0.0029	0.16286	0.00215	0.47438	-0.00062
1M	0.10714	0	0.1668	0.0005	0.21357	-0.00143	0.48938	0
2M	0.13214	0	0.21405	0.0008	0.24929	0	0.50719	0.00031
3M	0.14643	0	0.2451	0.00075	0.27714	0.00285	0.5255	0
6M	0.20786	-0.00143	0.3469	-0.001	0.36286	-0.00057	0.60656	0.00187
1Y	0.37	-0.00143	0.5781	-0.0025	0.52886	-0.00785	0.8775	0.00344

TBOR	ACT/365	
	JPY	前日比
O/N	-	-
1W	0.11091	0
1M	0.14818	0
2M	0.18	0
3M	0.22091	0
4M	0.25091	0
5M	0.28909	0
6M	0.31727	0
9M	0.33	0
1Y	0.33	0

Swap Rate

Swap Rate	ACT/360							
	JPY	前日比	USD	前日比	EUR	前日比	GBP	前日比
1Y	0.2035	-0.00025	0.283	0.002	0.4155	-0.0045	0.661	0.0185
18M	0.20063	-0.00062	0.3435	0	0.4515	-0.002	0.748	0.038
2Y	0.204	0.00025	0.404	-0.002	0.5105	0.0017	0.878	0.055
3Y	0.23	-0.0025	0.7264	0.0059	0.6855	0.011	1.229	0.066
4Y	0.28563	-0.00375	1.1685	0.022	0.925	0.025	1.603	0.083
5Y	0.36	-0.005	1.6095	0.035	1.1633	0.0268	1.923	0.086
7Y	0.55313	-0.00875	2.3015	0.0355	1.591	0.031	2.403	0.076
10Y	0.845	-0.01	2.9355	0.0305	2.0705	0.0275	2.858	0.055
12Y	1.0325	-0.01125	3.2043	0.0278	2.291	0.0265	3.047	0.052
15Y	1.29688	-0.01062	3.4573	0.022	2.506	0.024	3.2095	0.0445
20Y	1.61063	-0.01437	3.6696	0.0203	2.635	0.022	3.3265	0.0425
30Y	1.84125	-0.00875	3.814	0.0145	2.644	0.018	3.367	0.031

無担コール/O/N

	当日	前日比
Bid	0.07	-0.025
Ask	0.12	0.025

プライムレート

	当日	前日比
短ブラ	1.475	0
長ブラ	1.2	0

国債先物

	当日	前日比
10年先物	144.13	0.05

格付利回り情報：日本証券業協会

R&I	AAA	AA	A	BBB	BB
1Y		0.21	0.29	1.23	3.07
2Y		0.23	0.33	1.19	3.27
3Y		0.26	0.40	1.48	
4Y		0.30	0.47	1.93	
5Y		0.35	0.53	2.62	
6Y		0.45	0.68	2.13	6.68
7Y		0.57	0.74	2.26	6.50
8Y		0.67	0.88		
9Y		0.75	0.96	0.97	
10Y		0.79	1.08		
15Y		1.21	1.57	4.04	
20Y		1.83		4.33	

JCR	AAA	AA	A	BBB	BB
1Y	0.20	0.28	0.51	0.69	
2Y	0.18	0.31	0.56	0.91	
3Y	0.23	0.39	0.68	0.58	
4Y	0.31	0.43	0.90	0.60	
5Y		0.50	1.07	0.85	
6Y	0.40	0.67	1.33	0.91	
7Y	0.60	0.68	1.22		
8Y	0.66	0.79	0.91		
9Y	0.72	0.92	0.92	1.57	
10Y	0.77	1.09	1.27		
15Y		1.54	2.89		
20Y			4.33		

為替情報

	USD	EUR	JPY	GBP	CHF	CAD	AUD	NZD	HKD	NOK	SEK
SEK	6.54	9.00	6.34	10.72	7.36	6.14	5.81	5.38	0.84	1.07	1.00
NOK	6.12	8.42	5.93	10.02	6.89	5.75	5.43	5.03	0.79	1.00	0.94
HKD	7.75	10.66	7.52	12.70	8.72	7.28	6.89	6.37	1.00	1.27	1.19
NZD	1.22	1.67	0.01	1.99	1.37	1.14	1.08	1.00	0.16	0.20	0.19
AUD	1.13	1.55	1.09	1.84	1.27	1.06	1.00	0.93	0.15	0.18	0.17
CAD	1.06	1.46	1.03	1.74	1.20	1.00	0.95	0.88	0.14	0.17	0.16
CHF	0.89	1.22	0.86	1.46	1.00	0.83	0.79	0.73	0.11	0.15	0.14
GBP	0.61	0.84	0.59	1.00	0.69	0.57	0.54	0.50	0.08	0.10	0.09
JPY	103.16	141.91	1.00	169.02	116.09	96.90	91.63	84.81	13.31	16.86	15.77
EUR	0.73	1.00	0.70	1.19	0.82	0.68	0.65	0.60	0.09	0.12	0.11
USD	1.00	1.38	0.97	1.64	1.13	0.94	0.89	0.82	0.13	0.16	0.15

*100

株式情報

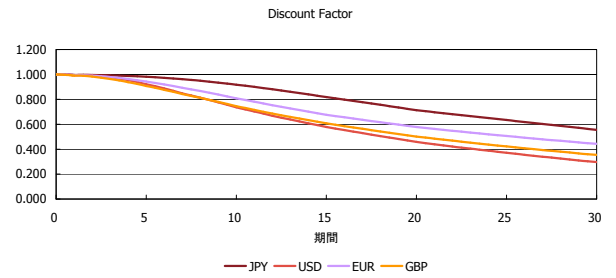
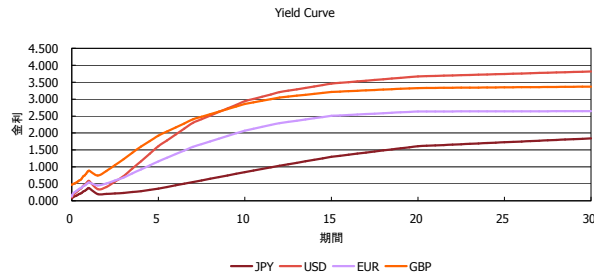
INDEX	日経225	前日比	TOPIX	前日比	JASDAQ	前日比	ダウ	前日比	S&P500	前日比	FT100	前日比
	15,588	-309	1,250	18	1,956	-2	16,168	293	1,805	32	6,492	6

出所：Bloombergよりかえてキャピタルマネジメントにて作成

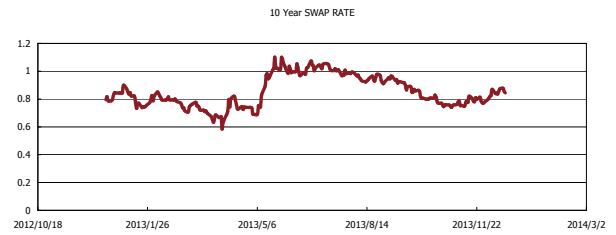
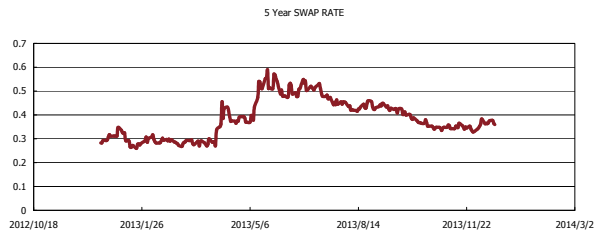
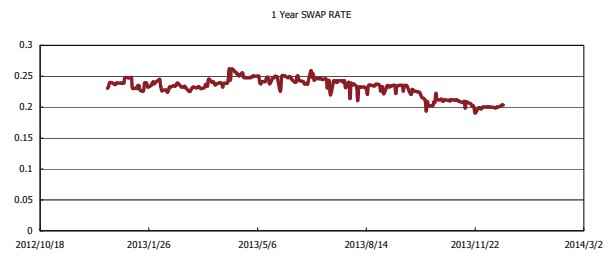
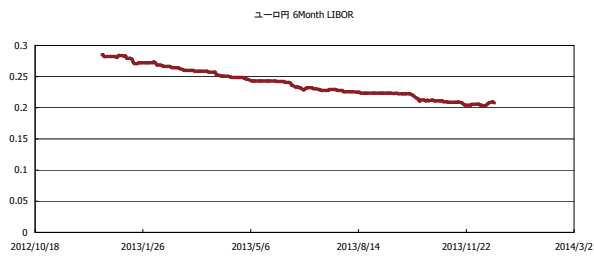


Kaede Market Report

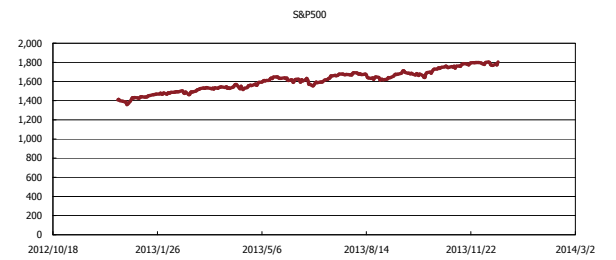
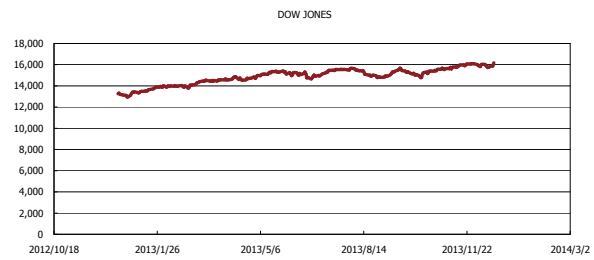
金利情報：Yield Curve



金利情報：ヒストリカル・データ



株価データ：ヒストリカル・データ



出所：Bloombergよりかえてキャピタルマネジメントにて作成