



Kaede Market Report

金利情報

LIBOR	ACT/360							
	JPY	前日比	USD	前日比	EUR	前日比	GBP	前日比
O/N	0.07214	0	0.102	-0.0001	0.10714	-0.01643	0.46625	0.00062
1W	0.08643	0.005	0.12675	-0.00065	0.145	-0.01786	0.47406	-0.00032
1M	0.10857	0.00143	0.1645	-0.0023	0.20714	-0.00643	0.48906	-0.00032
2M	0.13214	0	0.2145	0.00045	0.245	-0.00429	0.50688	-0.00031
3M	0.14643	0	0.24585	0.00075	0.27143	-0.00571	0.5255	0
6M	0.20786	0	0.3479	0.001	0.35857	-0.00429	0.61156	0.005
1Y	0.37	0	0.5806	0.0025	0.52457	-0.00429	0.88938	0.01188

TBOR	ACT/365	
	JPY	前日比
O/N	-	-
1W	0.11091	0
1M	0.14818	0
2M	0.18	0
3M	0.22091	0
4M	0.25091	0
5M	0.28909	0
6M	0.31727	0
9M	0.33	0
1Y	0.33	0

Swap Rate

Swap Rate	ACT/360							
	JPY	前日比	USD	前日比	EUR	前日比	GBP	前日比
1Y	0.2025	-0.001	0.3068	0.0238	0.403	-0.0125	0.672	0.011
18M	0.20125	0.00062	0.3749	0.0314	0.439	-0.0125	0.771	0.023
2Y	0.19088	-0.01312	0.443	0.039	0.499	-0.0115	0.922	0.044
3Y	0.2305	0.0005	0.7818	0.0554	0.686	0.0005	1.3	0.071
4Y	0.28688	0.00125	1.2418	0.0733	0.935	0.01	1.677	0.074
5Y	0.365	0.005	1.6848	0.0753	1.184	0.0207	1.997	0.074
7Y	0.55813	0.005	2.3723	0.0708	1.614	0.023	2.472	0.069
10Y	0.865	0.02	2.9938	0.0583	2.101	0.0305	2.919	0.061
12Y	1.0465	0.014	3.2543	0.05	2.3218	0.0308	3.103	0.056
15Y	1.31063	0.01375	3.5013	0.044	2.536	0.03	3.266	0.0565
20Y	1.62563	0.015	3.7035	0.0339	2.6723	0.0373	3.3745	0.048
30Y	1.855	0.01375	3.839	0.025	2.686	0.042	3.411	0.044

無担コール/O/N		
	当日	前日比
Bid	0.065	-0.03
Ask	0.12	0.025

プライムレート		
	当日	前日比
短ブラ	1.475	0
長ブラ	1.2	0

国債先物		
	当日	前日比
10年先物	143.93	-0.2

格付利回り情報：日本証券業協会

R&I	AAA	AA	A	BBB	BB
1Y		0.21	0.29	1.20	3.07
2Y		0.23	0.33	1.21	3.27
3Y		0.26	0.40	1.48	
4Y		0.31	0.48	1.94	
5Y		0.37	0.54	2.64	
6Y		0.48	0.70	2.13	6.77
7Y		0.60	0.76	2.27	6.55
8Y		0.69	0.90		
9Y		0.77	0.98	0.99	
10Y		0.81	1.09		
15Y		1.24	1.59	4.04	
20Y		1.84		4.32	

JCR	AAA	AA	A	BBB	BB
1Y	0.20	0.28	0.50	0.68	
2Y	0.18	0.31	0.56	0.94	
3Y	0.24	0.39	0.68	0.58	
4Y	0.32	0.44	0.90	0.61	
5Y		0.52	1.08	0.86	
6Y	0.42	0.69	1.34	0.92	
7Y	0.62	0.69	1.23		
8Y	0.68	0.81	0.93		
9Y	0.74	0.94	0.93	1.59	
10Y	0.79	1.10	1.29		
15Y		1.56	2.89		
20Y			4.32		

為替情報

	USD	EUR	JPY	GBP	CHF	CAD	AUD	NZD	HKD	NOK	SEK
SEK	6.58	8.99	6.32	10.78	7.34	6.17	5.83	5.38	0.85	1.07	1.00
NOK	6.14	8.40	5.90	10.06	6.86	5.76	5.45	5.02	0.79	1.00	0.93
HKD	7.75	10.60	7.45	12.70	8.65	7.27	6.87	6.33	1.00	1.26	1.18
NZD	1.22	1.67	0.01	2.00	1.37	1.15	1.08	1.00	0.16	0.20	0.19
AUD	1.13	1.54	1.08	1.85	1.26	1.06	1.00	0.92	0.15	0.18	0.17
CAD	1.07	1.46	1.02	1.75	1.19	1.00	0.95	0.87	0.14	0.17	0.16
CHF	0.90	1.22	0.86	1.47	1.00	0.84	0.79	0.73	0.12	0.15	0.14
GBP	0.61	0.83	0.59	1.00	0.68	0.57	0.54	0.50	0.08	0.10	0.09
JPY	104.12	142.28	1.00	170.52	116.18	97.59	92.28	85.07	13.43	16.95	15.82
EUR	0.73	1.00	0.70	1.20	0.82	0.69	0.65	0.60	0.09	0.12	0.11
USD	1.00	1.37	0.96	1.64	1.12	0.94	0.89	0.82	0.13	0.16	0.15

*100

株式情報

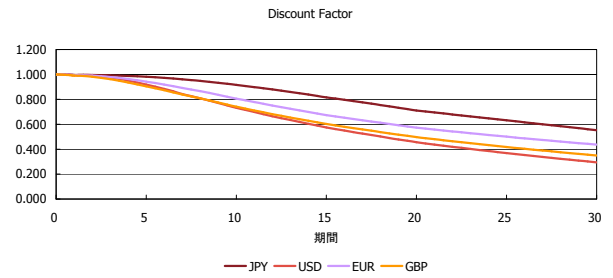
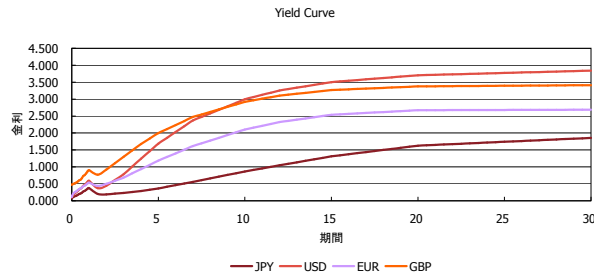
INDEX	日経225	前日比	TOPIX	前日比	JASDAQ	前日比	ダウ	前日比	S&P500	前日比	FT100	前日比
	15,859	-271	1,263	13	1,953	-4	16,179	11	1,802	-3	6,585	93

出所：Bloombergよりかえてキャピタルマネジメントにて作成

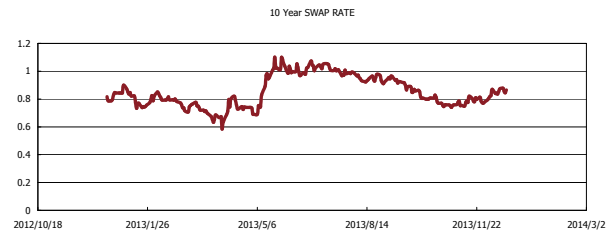
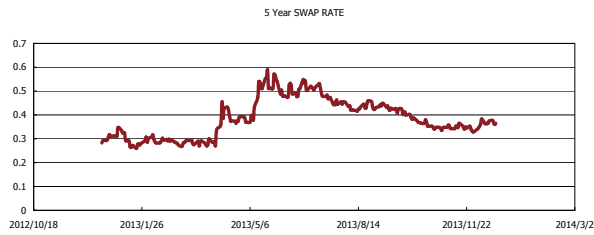
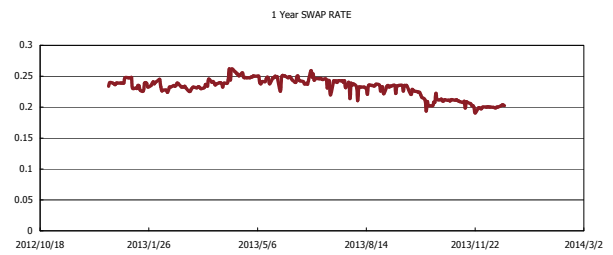
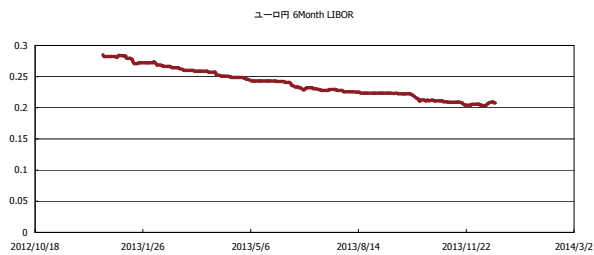


Kaede Market Report

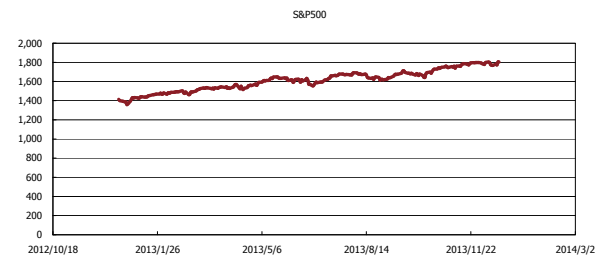
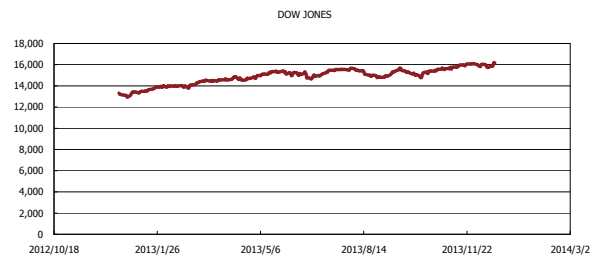
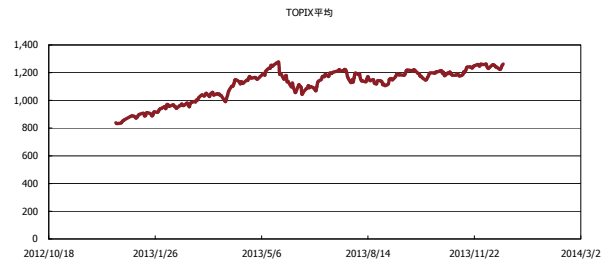
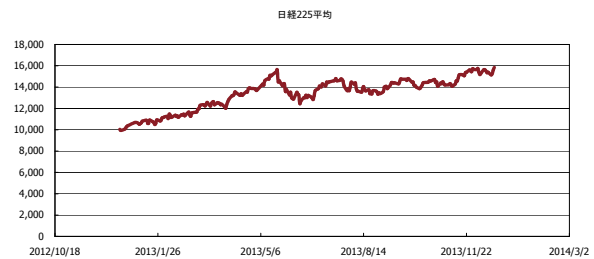
金利情報：Yield Curve



金利情報：ヒストリカル・データ



株価データ：ヒストリカル・データ



出所：Bloombergよりかえてキャピタルマネジメントにて作成