



Kaede Market Report

金利情報

LIBOR	ACT/360							
	JPY	前日比	USD	前日比	EUR	前日比	GBP	前日比
O/N	0.07786	#VALUE!	0.096	#VALUE!	0.13429	#VALUE!	0.465	#VALUE!
1W	0.08929	#VALUE!	0.1281	#VALUE!	0.20929	#VALUE!	0.47063	#VALUE!
1M	0.10857	#VALUE!	0.169	#VALUE!	0.21714	#VALUE!	0.48938	#VALUE!
2M	0.13214	#VALUE!	0.21205	#VALUE!	0.24714	#VALUE!	0.50844	#VALUE!
3M	0.14786	#VALUE!	0.2466	#VALUE!	0.27357	#VALUE!	0.52781	#VALUE!
6M	0.20893	#VALUE!	0.349	#VALUE!	0.36129	#VALUE!	0.62031	#VALUE!
1Y	0.37286	#VALUE!	0.5831	#VALUE!	0.52886	#VALUE!	0.91063	#VALUE!

TIBOR	ACT/365	
	JPY	前日比
O/N	-	-
1W	0.11091	0
1M	0.14818	0
2M	0.18	0
3M	0.22091	0
4M	0.25091	0
5M	0.28909	0
6M	0.31727	0
9M	0.33	0
1Y	0.33	0

Swap Rate

Swap Rate	ACT/360							
	JPY	前日比	USD	前日比	EUR	前日比	GBP	前日比
1Y	0.2037	0	0.31	-0.0083	0.41	-0.012	0.716	0.016
18M	0.20075	0.0125	0.396	-0.0137	0.452	-0.016	0.861	0.024
2Y	0.20625	5E-05	0.482	-0.0191	0.5307	0.0117	1.041	0.029
3Y	0.24	0.00125	0.8703	-0.0181	0.7532	0.0147	1.4528	0.0688
4Y	0.2975	0.00062	1.3355	-0.0145	1.0222	0.0472	1.846	0.088
5Y	0.383	0.0043	1.778	-0.013	1.286	0.066	2.166	0.098
7Y	0.58875	0.00125	2.4555	-0.0035	1.705	0.064	2.619	0.107
10Y	0.908	0.00925	3.0546	-0.0004	2.18	0.072	3.039	0.112
12Y	1.09125	0.00625	3.3143	0.0063	2.393	0.057	3.214	0.109
15Y	1.3525	0.00625	3.5543	0.0083	2.6105	0.0635	3.367	0.102
20Y	1.66438	0.00813	3.7549	0.0129	2.743	0.069	3.467	0.079
30Y	1.885	0.0063	3.8915	0.019	2.759	0.058	3.482	0.075

無担コールロ/N

無担コールロ/N	当日	前日比
	Bid	0.07
Ask	0.12	0.025

プライムレート

プライムレート	当日	前日比
	短ブラ	1.475
長ブラ	1.2	0

国債先物

国債先物	当日	前日比
	10年先物	143.66

格付利回り情報：日本証券業協会

R&I

R&I	AAA	AA	A	BBB	BB
1Y		0.21	0.29	1.18	3.08
2Y		0.23	0.33	1.19	3.29
3Y		0.27	0.40	1.52	
4Y		0.32	0.48	1.86	
5Y		0.39	0.56	2.61	7.05
6Y		0.49	0.71	2.13	6.59
7Y		0.64	0.78	2.28	6.60
8Y		0.72	0.94		
9Y		0.81	1.01	1.02	
10Y		0.85	1.22		
15Y		1.28	1.62	4.04	
20Y		1.87		4.33	

JCR

JCR	AAA	AA	A	BBB	BB
1Y	0.20	0.28	0.50	0.66	
2Y	0.18	0.30	0.55	0.91	
3Y	0.25	0.39	0.68	0.58	
4Y	0.35	0.44	0.91	0.64	
5Y		0.55	1.21	0.86	
6Y	0.43	0.70	1.26	0.92	
7Y	0.65	0.72	1.29		
8Y	0.71	0.85	0.96		
9Y	0.77	0.97	0.97	1.60	
10Y	0.83	1.17	1.33		
15Y		1.57	2.91		
20Y			4.33		

為替情報

	USD	EUR	JPY	GBP	CHF	CAD	AUD	NZD	HKD	NOK	SEK
SEK	6.51	8.97	6.20	10.74	7.33	6.09	5.79	5.33	0.84	1.06	1.00
NOK	6.13	8.44	5.83	10.10	6.89	5.73	5.44	5.01	0.79	1.00	0.94
HKD	7.75	10.68	7.38	12.79	8.72	7.25	6.89	6.34	1.00	1.27	1.19
NZD	1.22	1.68	0.01	2.02	1.38	1.14	1.09	1.00	0.16	0.20	0.19
AUD	1.13	1.55	1.07	1.86	1.27	1.05	1.00	0.92	0.15	0.18	0.17
CAD	1.07	1.47	1.02	1.76	1.20	1.00	0.95	0.87	0.14	0.17	0.16
CHF	0.89	1.22	0.85	1.47	1.00	0.83	0.79	0.73	0.11	0.15	0.14
GBP	0.61	0.84	0.58	1.00	0.68	0.57	0.54	0.50	0.08	0.10	0.09
JPY	105.07	144.66	1.00	173.24	118.19	98.28	93.35	85.93	13.55	17.15	16.13
EUR	0.73	1.00	0.69	1.20	0.82	0.68	0.65	0.59	0.09	0.12	0.11
USD	1.00	1.38	0.95	1.65	1.12	0.94	0.89	0.82	0.13	0.16	0.15

*100

株式情報

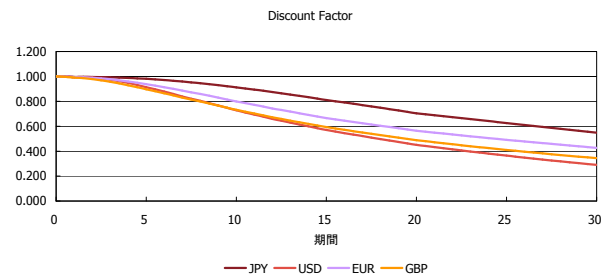
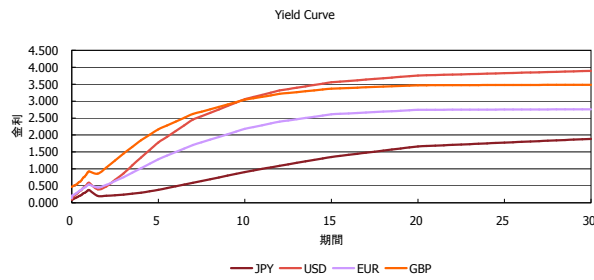
INDEX	日経225	前日比	TOPIX	前日比	JASDAQ	前日比	ダウ	前日比	S&P500	前日比	FT100	前日比
INDEX	16,179	-5	1,290	11	2,013	21	16,478	-1	1,837	0	6,751	57

出所：Bloombergよりかえてキャピタルマネジメントにて作成

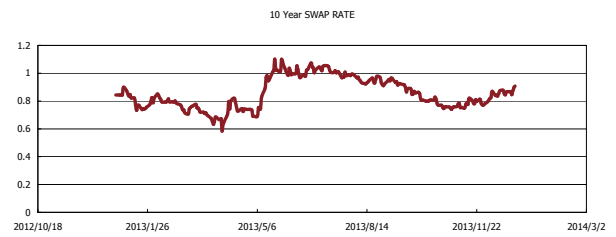
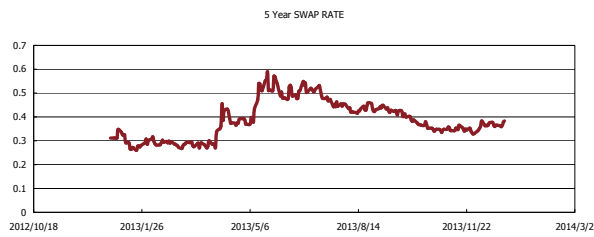
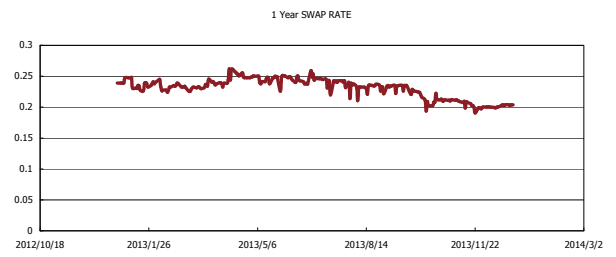
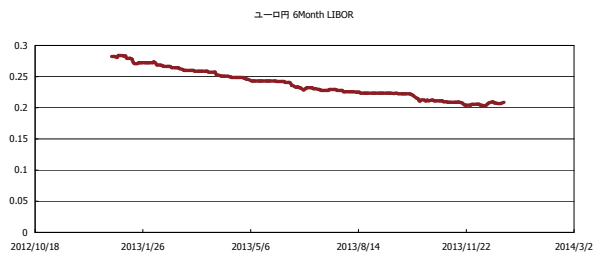


Kaede Market Report

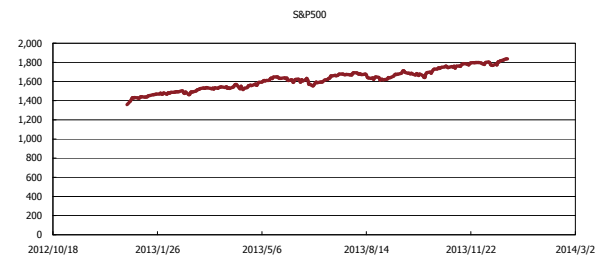
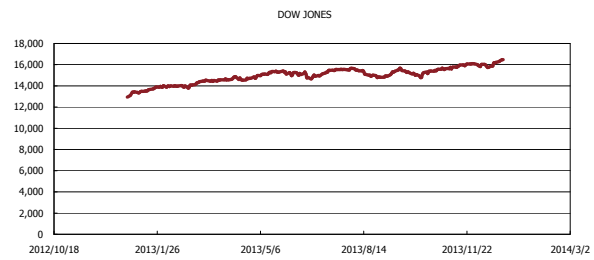
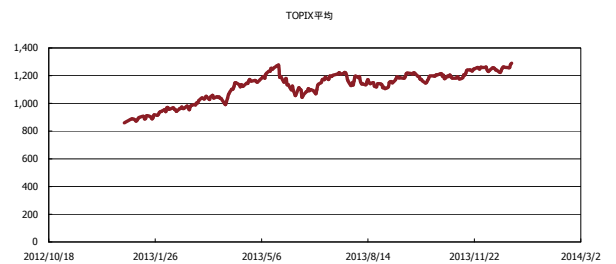
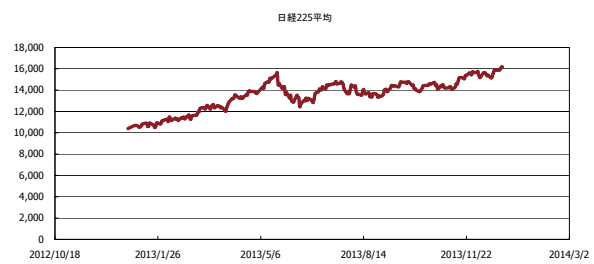
金利情報：Yield Curve



金利情報：ヒストリカル・データ



株価データ：ヒストリカル・データ



出所：Bloombergよりかえてキャピタルマネジメントにて作成