



Kaede Market Report

金利情報

LIBOR	ACT/360							
	JPY	前日比	USD	前日比	EUR	前日比	GBP	前日比
O/N	0.07786	0	0.096	0	0.13286	-0.00143	0.465	0
1W	0.08929	0	0.12805	-5E-05	0.15929	-0.05	0.47063	0
1M	0.10857	0	0.1702	0.0012	0.20357	-0.01357	0.48938	0
2M	0.13214	0	0.21275	0.0007	0.23429	-0.01285	0.50844	0
3M	0.14786	0	0.2466	0	0.26786	-0.00571	0.52625	-0.00156
6M	0.20893	0	0.3485	-0.0005	0.35571	-0.00558	0.61969	-0.00062
1Y	0.37286	0	0.5831	0	0.52243	-0.00643	0.90719	-0.00344

TBOR	ACT/365	
	JPY	前日比
O/N	-	-
1W	0.11091	0
1M	0.14818	0
2M	0.18	0
3M	0.22091	0
4M	0.25091	0
5M	0.28909	0
6M	0.31727	0
9M	0.33	0
1Y	0.33	0

Swap Rate

Swap Rate	ACT/360							
	JPY	前日比	USD	前日比	EUR	前日比	GBP	前日比
1Y	0.207	0.0033	0.308	-0.002	0.403	-0.007	0.697	-0.019
18M	0.20563	0.00488	0.392	-0.004	0.445	-0.007	0.827	-0.034
2Y	0.21125	0.005	0.476	-0.006	0.52	-0.0107	0.995	-0.046
3Y	0.248	0.008	0.857	-0.0133	0.7375	-0.0157	1.407	-0.0458
4Y	0.311	0.0135	1.3175	-0.018	1.001	-0.0212	1.797	-0.049
5Y	0.397	0.014	1.7575	-0.0205	1.2456	-0.0404	2.119	-0.047
7Y	0.613	0.02425	2.4305	-0.025	1.682	-0.023	2.572	-0.047
10Y	0.9285	0.0205	3.0275	-0.0271	2.155	-0.025	2.994	-0.045
12Y	1.1165	0.02525	3.2825	-0.0318	2.373	-0.02	3.166	-0.048
15Y	1.3755	0.023	3.5235	-0.0308	2.584	-0.0265	3.323	-0.044
20Y	1.6845	0.02012	3.7195	-0.0354	2.716	-0.027	3.4255	-0.0415
30Y	1.8905	0.0055	3.855	-0.0365	2.734	-0.025	3.443	-0.039

無担コール/O/N	当日		前日比	
	Bid	Ask	0.05	-0.045
			0.12	0.025

プライムレート	当日		前日比	
	短ブラ	長ブラ	1.475	0
			1.2	0

国債先物	当日		前日比	
	10年先物	143.32	-0.34	

格付利回り情報：日本証券業協会

R&I	格付				
	AAA	AA	A	BBB	BB
1Y		0.21	0.29	1.19	3.04
2Y		0.24	0.33	1.09	3.26
3Y		0.28	0.41	1.57	
4Y		0.34	0.49	1.87	
5Y		0.41	0.58	2.62	7.17
6Y		0.52	0.74	2.16	6.69
7Y		0.67	0.81	2.30	6.71
8Y		0.75	0.97		
9Y		0.84	1.03	1.05	
10Y		0.88	1.25		
15Y		1.30	1.63	4.07	
20Y		1.88		4.33	

JCR	格付				
	AAA	AA	A	BBB	BB
1Y	0.20	0.27	0.52	0.66	
2Y	0.19	0.31	0.51	0.91	
3Y	0.26	0.39	0.68	0.59	
4Y	0.37	0.45	0.91	0.65	
5Y		0.57	1.23	0.88	
6Y	0.46	0.73	1.28	0.95	
7Y	0.68	0.75	1.32		
8Y	0.74	0.90	0.99		
9Y	0.80	1.00	0.99	1.63	
10Y	0.86	1.20	1.36		
15Y		1.59	2.93		
20Y			4.33		

為替情報

	USD	EUR	JPY	GBP	CHF	CAD	AUD	NZD	HKD	NOK	SEK
SEK	6.42	8.86	6.11	10.60	7.23	6.03	5.72	5.27	0.83	1.06	1.00
NOK	6.07	8.38	5.78	10.03	6.84	5.70	5.42	4.99	0.78	1.00	0.95
HKD	7.75	10.70	7.38	12.81	8.74	7.28	6.92	6.37	1.00	1.28	1.21
NZD	1.22	1.68	0.01	2.01	1.37	1.14	1.09	1.00	0.16	0.20	0.19
AUD	1.12	1.55	1.07	1.85	1.26	1.05	1.00	0.92	0.14	0.18	0.17
CAD	1.06	1.47	1.01	1.76	1.20	1.00	0.95	0.87	0.14	0.18	0.17
CHF	0.89	1.22	0.84	1.47	1.00	0.83	0.79	0.73	0.11	0.15	0.14
GBP	0.61	0.84	0.58	1.00	0.68	0.57	0.54	0.50	0.08	0.10	0.09
JPY	105.08	145.01	1.00	173.53	118.40	98.68	93.71	86.26	13.55	17.30	16.37
EUR	0.72	1.00	0.69	1.20	0.82	0.68	0.65	0.59	0.09	0.12	0.11
USD	1.00	1.38	0.95	1.65	1.13	0.94	0.89	0.82	0.13	0.16	0.16

*100

株式情報

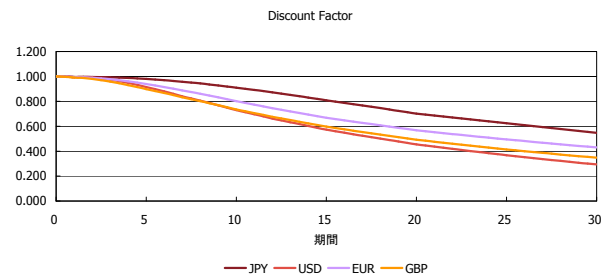
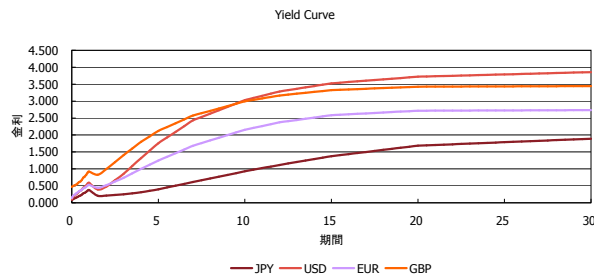
INDEX	日経225	前日比	TOPIX	前日比	JASDAQ	前日比	ダウ	前日比	S&P500	前日比	FT100	前日比
	16,291	-112	1,302	12	2,053	40	16,504	26	1,835	-2	6,731	-20

出所：Bloombergよりかえてキャピタルマネジメントにて作成

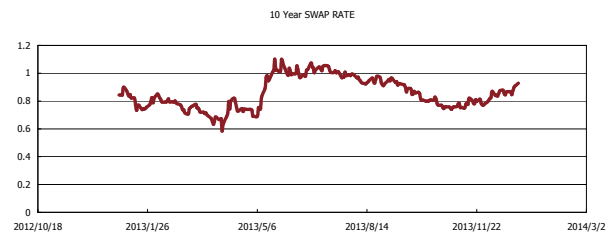
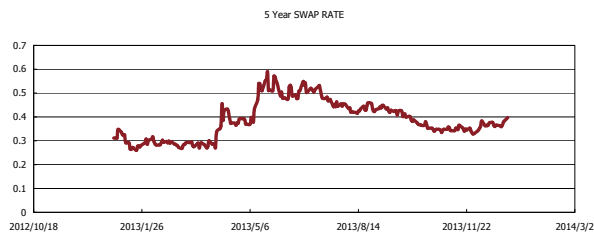
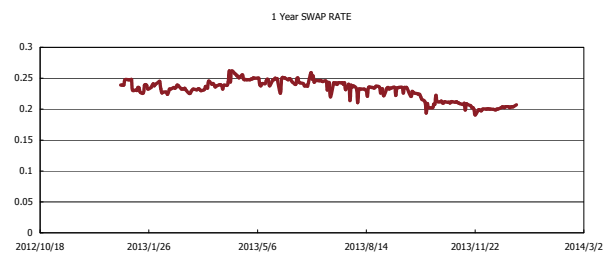
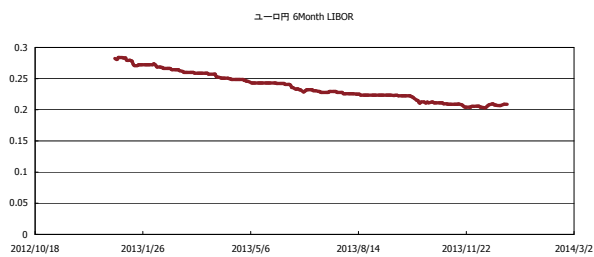


Kaede Market Report

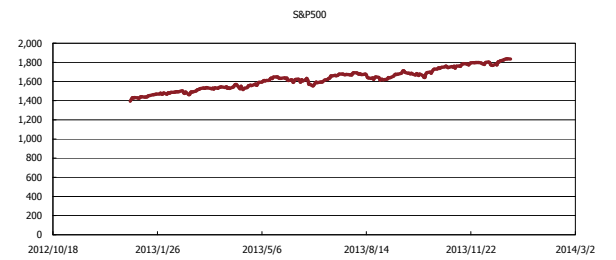
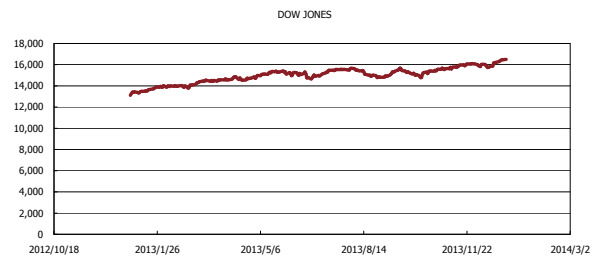
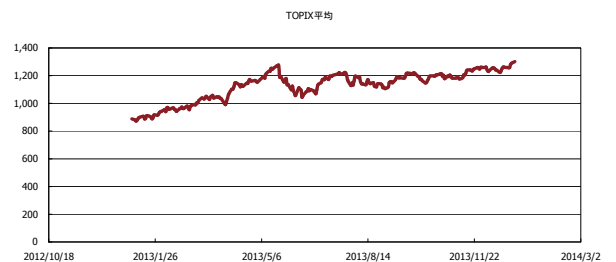
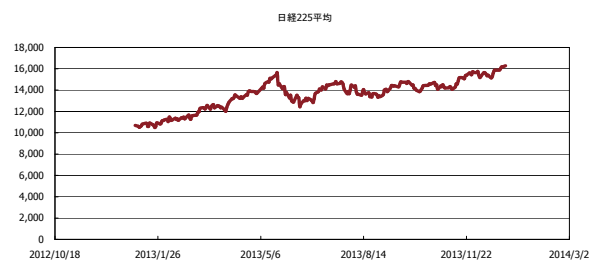
金利情報：Yield Curve



金利情報：ヒストリカル・データ



株価データ：ヒストリカル・データ



出所：Bloombergよりかえてキャピタルマネジメントにて作成