



Kaede Market Report

金利情報

LIBOR	ACT/360							
	JPY	前日比	USD	前日比	EUR	前日比	GBP	前日比
O/N	0.07214	0	0.0926	-0.0019	0.06	-0.01143	0.4625	-0.00063
1W	0.08643	0	0.1262	0.0037	0.12357	-0.00214	0.46938	-0.00062
1M	0.10857	0	0.1615	-0.001	0.18357	-0.00143	0.48625	-0.00063
2M	0.13214	0	0.2082	-5E-05	0.22143	0	0.50388	-0.00156
3M	0.14643	-0.00143	0.2421	0.00275	0.25643	-0.00071	0.52063	-0.00187
6M	0.20893	0	0.3447	0.0002	0.34429	-0.00571	0.61563	-0.00187
1Y	0.37143	-0.00143	0.5866	0.0012	0.51814	0.00357	0.89719	-0.00187

TBOR	ACT/365	
	JPY	前日比
O/N	-	-
1W	0.11091	0
1M	0.14818	0
2M	0.18	0
3M	0.22091	0
4M	0.25091	0
5M	0.28909	0
6M	0.31727	0
9M	0.33	0
1Y	0.33	0

Swap Rate

Swap Rate	ACT/360							
	JPY	前日比	USD	前日比	EUR	前日比	GBP	前日比
1Y	0.2075	-0.0005	0.305	0.0027	0.42	0.011	0.686	0.001
18M	0.206	-0.0027	0.4011	0.00105	0.464	0.013	0.805	0.005
2Y	0.2094	-0.0043	0.4972	-0.0006	0.532	0.011	0.966	0.0125
3Y	0.2394	-0.0087	0.869	-0.0025	0.726	0.0037	1.356	0.016
4Y	0.2975	-0.015	1.311	-0.008	0.977	-0.003	1.73	0.005
5Y	0.38	-0.018	1.735	-0.0115	1.2228	-0.0077	2.038	0
7Y	0.58125	-0.03125	2.406	-0.012	1.647	-0.0095	2.491	-0.011
10Y	0.893	-0.037	3.01	-0.0115	2.124	-0.013	2.913	-0.024
12Y	1.075	-0.04065	3.2685	-0.011	2.345	-0.0165	3.086	-0.023
15Y	1.335	-0.04	3.5145	-0.008	2.557	-0.013	3.241	-0.026
20Y	1.64438	-0.03812	3.718	-0.004	2.6925	-0.0148	3.342	-0.0245
30Y	1.865	-0.02775	3.853	-0.003	2.72	-0.011	3.365	-0.022

無担コール/O/N		
	当日	前日比
Bid	0.065	-0.031
Ask	0.12	0.024

プライムレート		
	当日	前日比
短ブラ	1.475	0
長ブラ	1.2	0

国債先物		
	当日	前日比
10年先物	143.81	0.27

格付利回り情報：日本証券業協会

R&I	R&I				
	AAA	AA	A	BBB	BB
1Y		0.21	0.29	1.18	3.05
2Y		0.23	0.32	1.09	3.26
3Y		0.27	0.39	1.55	
4Y		0.32	0.47	1.84	
5Y		0.38	0.55	2.58	7.16
6Y		0.48	0.70	2.11	6.67
7Y		0.63	0.77	2.25	6.69
8Y		0.71	0.92		
9Y		0.80	0.99	1.01	
10Y		0.85	1.21		
15Y		1.27	1.60	4.03	
20Y		1.86		4.30	

JCR	JCR				
	AAA	AA	A	BBB	BB
1Y	0.20	0.27	0.52	0.66	
2Y	0.18	0.30	0.51	0.91	
3Y	0.24	0.38	0.67	0.57	
4Y	0.35	0.43	0.89	0.63	
5Y		0.54	1.20	0.86	
6Y	0.42	0.69	1.24	0.92	
7Y	0.64	0.70	1.28		
8Y	0.70	0.86	0.95		
9Y	0.76	0.96	0.95	1.59	
10Y	0.82	1.16	1.32		
15Y		1.55	2.89		
20Y			4.30		

為替情報

	USD	EUR	JPY	GBP	CHF	CAD	AUD	NZD	HKD	NOK	SEK
SEK	6.52	8.88	6.24	10.70	7.18	6.06	5.81	5.40	0.84	1.06	1.00
NOK	6.17	8.41	5.90	10.13	6.80	5.74	5.50	5.11	0.80	1.00	0.95
HKD	7.75	10.57	7.42	12.74	8.54	7.21	6.92	6.43	1.00	1.26	1.19
NZD	1.21	1.64	0.01	1.98	1.33	1.12	1.08	1.00	0.16	0.20	0.19
AUD	1.12	1.53	1.07	1.84	1.23	1.04	1.00	0.93	0.14	0.18	0.17
CAD	1.08	1.47	1.03	1.77	1.18	1.00	0.96	0.89	0.14	0.17	0.16
CHF	0.91	1.24	0.87	1.49	1.00	0.84	0.81	0.75	0.12	0.15	0.14
GBP	0.61	0.83	0.58	1.00	0.67	0.57	0.54	0.50	0.08	0.10	0.09
JPY	104.49	142.41	1.00	171.61	115.12	97.19	93.24	86.60	13.48	16.94	16.04
EUR	0.73	1.00	0.70	1.21	0.81	0.68	0.65	0.61	0.09	0.12	0.11
USD	1.00	1.36	0.96	1.64	1.10	0.93	0.89	0.83	0.13	0.16	0.15

*100

株式情報

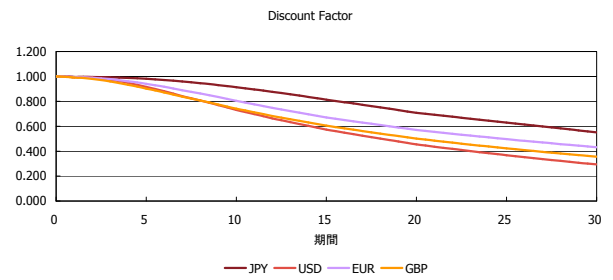
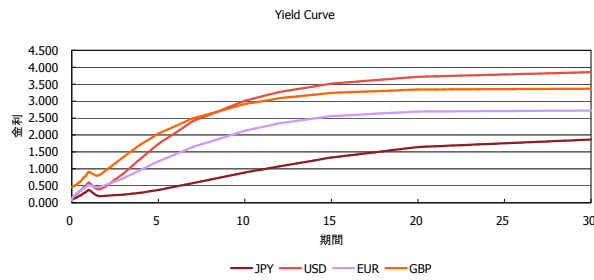
	日経225	前日比	TOPIX	前日比	JASDAQ	前日比	ダウ	前日比	S&P500	前日比	FT100	前日比
INDEX	15,408	342	1,241	-22	1,987	-10	15,890	-25	1,785	0	6,510	-22

出所：Bloombergよりかえてキャピタルマネジメントにて作成

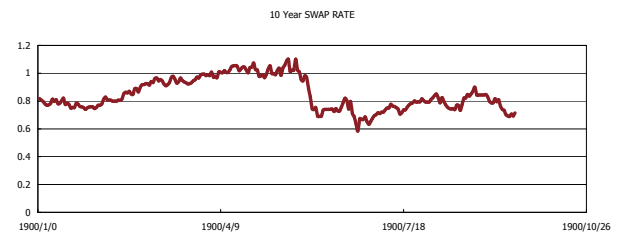
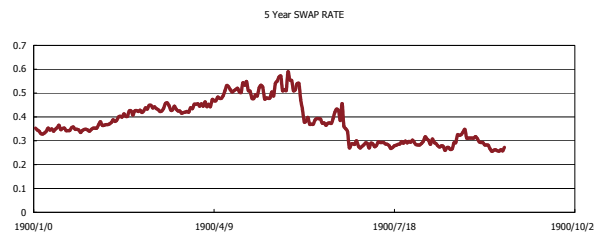
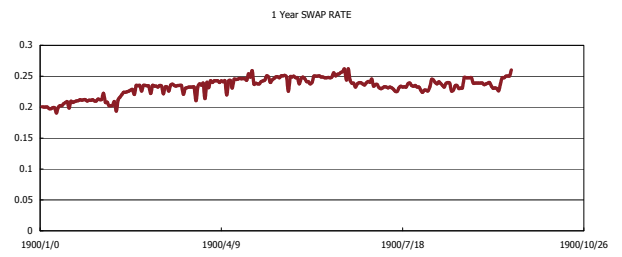
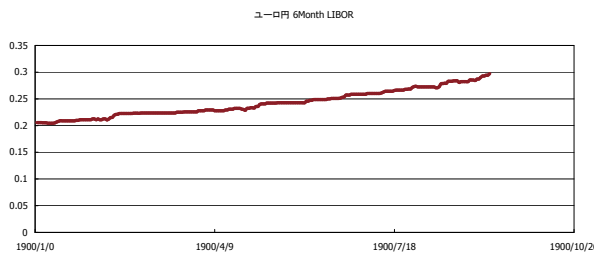


Kaede Market Report

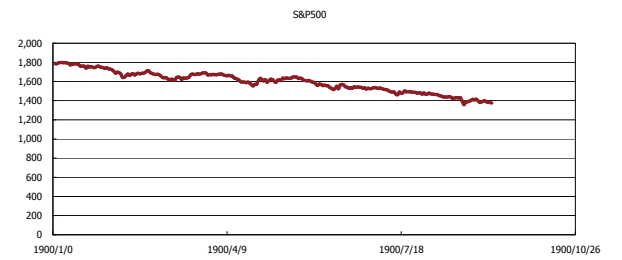
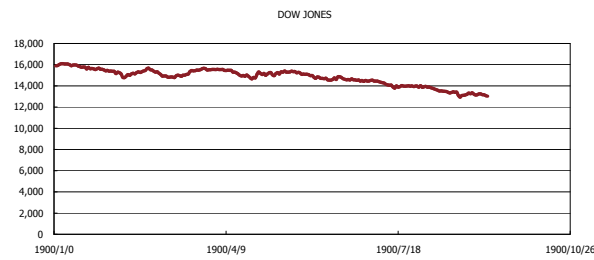
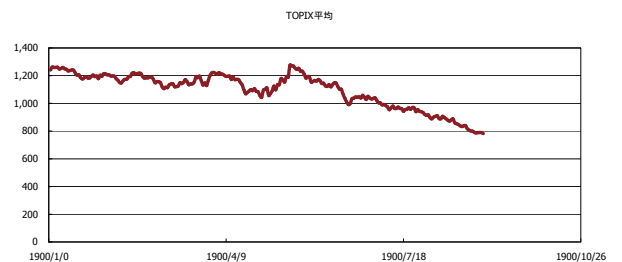
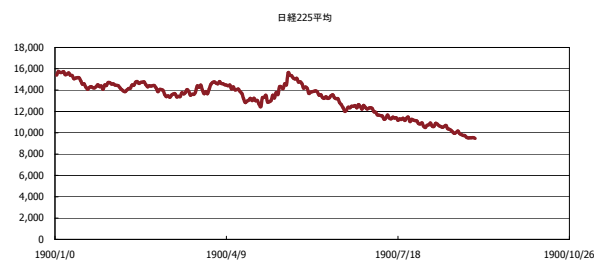
金利情報：Yield Curve



金利情報：ヒストリカル・データ



株価データ：ヒストリカル・データ



出所：Bloombergよりかえてキャピタルマネジメントにて作成