



## Kaede Market Report

## 金利情報

LIBOR	ACT/360							
	JPY	前日比	USD	前日比	EUR	前日比	GBP	前日比
O/N	0.07214	0	0.0925	-0.0001	0.08929	0.02929	0.4625	0
1W	0.08786	0.00143	0.12205	-0.00415	0.13	0.00643	0.46938	0
1M	0.10857	0	0.161	-0.0005	0.18429	0.00072	0.48625	0
2M	0.13214	0	0.2075	-0.0007	0.22143	0	0.5025	-0.00138
3M	0.14643	0	0.2404	-0.0017	0.25643	0	0.52063	0
6M	0.20893	0	0.3452	0.0005	0.34986	0.00557	0.61188	-0.00375
1Y	0.37143	0	0.5856	-0.001	0.52386	0.00572	0.89719	0

TBOR	ACT/365	
	JPY	前日比
O/N	-	-
1W	0.11091	0
1M	0.14818	0
2M	0.18	0
3M	0.22091	0
4M	0.25091	0
5M	0.28909	0
6M	0.31727	0
9M	0.33	0
1Y	0.33	0

## Swap Rate

Swap Rate	ACT/360							
	JPY	前日比	USD	前日比	EUR	前日比	GBP	前日比
1Y	0.2075	0	0.3113	0.0063	0.43	0.01	0.692	0.006
18M	0.2055	-0.0005	0.42015	0.01905	0.483	0.019	0.824	0.019
2Y	0.20935	-5E-05	0.529	0.0318	0.5505	0.0185	1	0.034
3Y	0.24125	0.00185	0.931	0.062	0.7525	0.0265	1.406	0.05
4Y	0.3025	0.005	1.389	0.078	1.011	0.034	1.782	0.052
5Y	0.385	0.005	1.8125	0.0775	1.259	0.0362	2.093	0.055
7Y	0.59125	0.01	2.479	0.073	1.691	0.044	2.537	0.046
10Y	0.903	0.01	3.0715	0.0615	2.167	0.043	2.95	0.037
12Y	1.0925	0.0175	3.3265	0.058	2.386	0.041	3.119	0.033
15Y	1.35	0.015	3.5655	0.051	2.6028	0.0458	3.27	0.029
20Y	1.66313	0.01875	3.765	0.047	2.737	0.0445	3.36	0.018
30Y	1.8825	0.0175	3.8985	0.0455	2.7655	0.0455	3.376	0.011

無担コールロ/N		
	当日	前日比
Bid	0.065	-0.03
Ask	0.12	0.025

プライムレート		
	当日	前日比
短ブラ	1.475	0
長ブラ	1.2	0

国債先物		
	当日	前日比
10年先物	143.73	-0.08

## 格付利回り情報：日本証券業協会

R&I	R&I				
	AAA	AA	A	BBB	BB
1Y		0.21	0.29	1.18	3.05
2Y		0.23	0.32	1.08	3.27
3Y		0.26	0.39	1.55	
4Y		0.31	0.47	1.84	
5Y		0.39	0.55	2.58	7.16
6Y		0.49	0.70	2.11	6.67
7Y		0.63	0.78	2.26	6.69
8Y		0.72	0.93		
9Y		0.80	1.00	1.01	
10Y		0.85	1.21		
15Y		1.26	1.59	4.02	
20Y		1.85		4.30	

JCR	JCR				
	AAA	AA	A	BBB	BB
1Y	0.20	0.27	0.52	0.66	
2Y	0.18	0.30	0.51	0.90	
3Y	0.24	0.38	0.67	0.57	
4Y	0.35	0.43	0.89	0.63	
5Y		0.54	1.20	0.86	
6Y	0.43	0.69	1.24	0.92	
7Y	0.64	0.71	1.28		
8Y	0.71	0.86	0.95		
9Y	0.76	0.96	0.96	1.59	
10Y	0.82	1.16	1.32		
15Y		1.54	2.89		
20Y			4.30		

## 為替情報

	USD	EUR	JPY	GBP	CHF	CAD	AUD	NZD	HKD	NOK	SEK
SEK	6.58	8.93	6.27	10.82	7.22	6.09	5.86	5.45	0.85	1.06	1.00
NOK	6.21	8.42	5.91	10.20	6.81	5.74	5.53	5.14	0.80	1.00	0.94
HKD	7.75	10.52	7.39	12.75	8.51	7.18	6.91	6.42	1.00	1.25	1.18
NZD	1.21	1.64	0.01	1.99	1.33	1.12	1.08	1.00	0.16	0.19	0.18
AUD	1.12	1.52	1.07	1.85	1.23	1.04	1.00	0.93	0.14	0.18	0.17
CAD	1.08	1.47	1.03	1.78	1.19	1.00	0.96	0.89	0.14	0.17	0.16
CHF	0.91	1.24	0.87	1.50	1.00	0.84	0.81	0.75	0.12	0.15	0.14
GBP	0.61	0.83	0.58	1.00	0.67	0.56	0.54	0.50	0.08	0.10	0.09
JPY	104.93	142.39	1.00	172.55	115.14	97.09	93.44	86.86	13.53	16.91	15.95
EUR	0.74	1.00	0.70	1.21	0.81	0.68	0.66	0.61	0.10	0.12	0.11
USD	1.00	1.36	0.95	1.64	1.10	0.93	0.89	0.83	0.13	0.16	0.15

\*100

## 株式情報

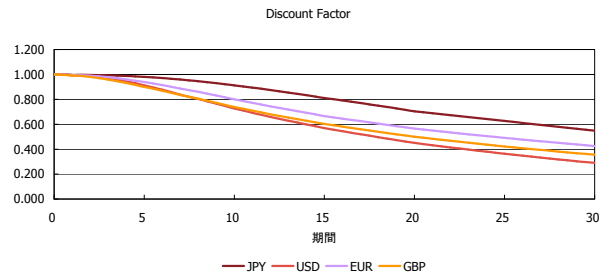
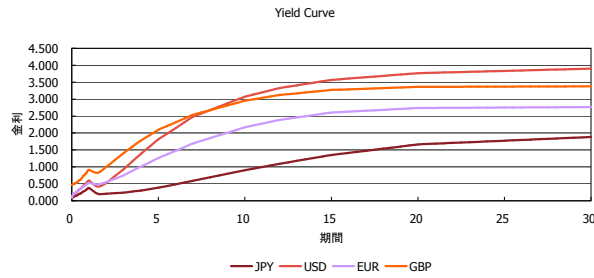
	日経225	前日比	TOPIX	前日比	JASDAQ	前日比	ダウ	前日比	S&P500	前日比	FT100	前日比
INDEX	16,121	-307	1,306	23	2,097	14	16,463	-68	1,833	2	6,722	-34

出所：Bloombergよりかえてキャピタルマネジメントにて作成

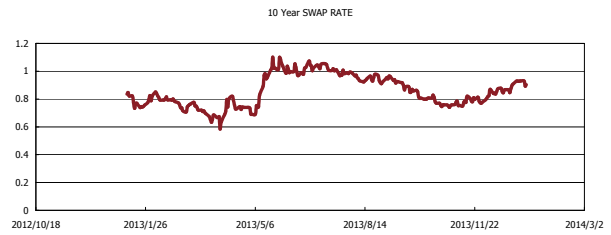
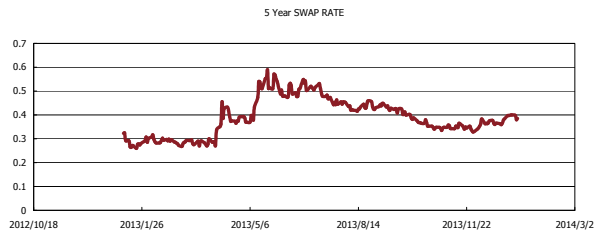
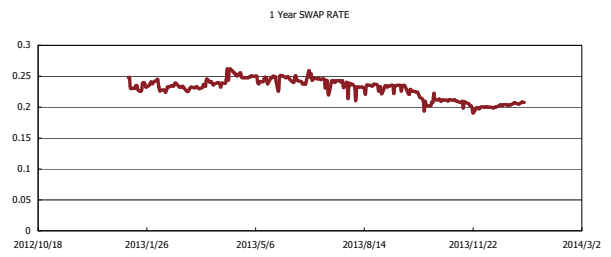
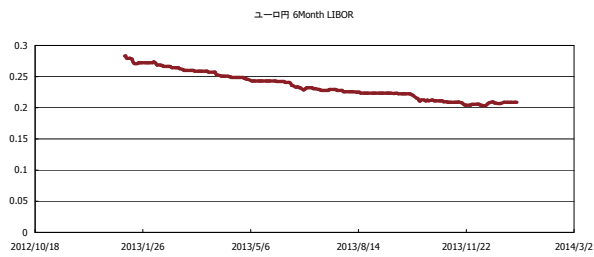


# Kaede Market Report

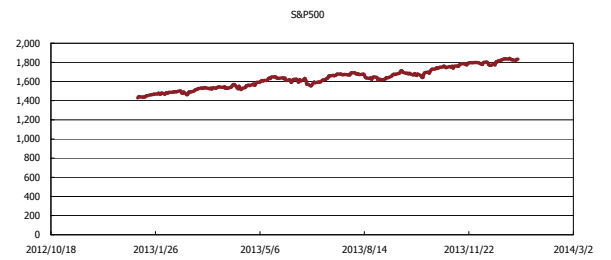
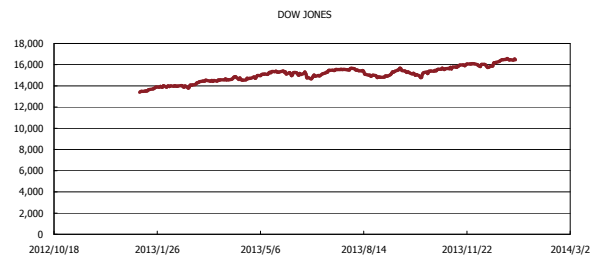
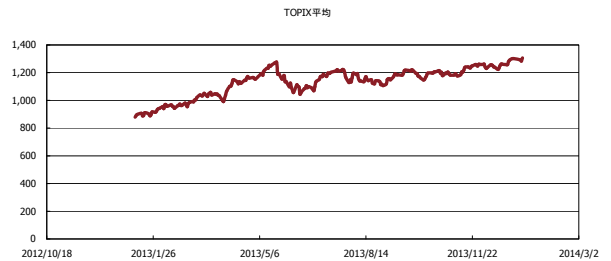
## 金利情報：Yield Curve



## 金利情報：ヒストリカル・データ



## 株価データ：ヒストリカル・データ



出所：Bloombergよりかえてキャピタルマネジメントにて作成