



## Kaede Market Report

## 金利情報

LIBOR	ACT/360							
	JPY	前日比	USD	前日比	EUR	前日比	GBP	前日比
O/N	0.06929	-0.00285	0.0919	-0.0006	0.09571	0.00642	0.4625	0
1W	0.08929	0.00143	0.12395	0.0019	0.13357	0.00357	0.46813	-0.00125
1M	0.10857	0	0.1603	-0.0007	0.18429	0	0.485	-0.00125
2M	0.13071	-0.00143	0.2083	0.0008	0.22286	0.00143	0.50375	0.00125
3M	0.145	-0.00143	0.24165	0.00125	0.26	0.00357	0.52063	0
6M	0.20893	0	0.3439	-0.0013	0.35557	0.00571	0.61375	0.00187
1Y	0.37143	0	0.5846	-0.001	0.52743	0.00357	0.9025	0.00531

TBOR	ACT/365	
	JPY	前日比
O/N	-	-
1W	0.11091	0
1M	0.14818	0
2M	0.18	0
3M	0.22091	0
4M	0.25091	0
5M	0.28909	0
6M	0.31727	0
9M	0.33	0
1Y	0.33	0

## Swap Rate

Swap Rate	ACT/360							
	JPY	前日比	USD	前日比	EUR	前日比	GBP	前日比
1Y	0.2075	0	0.3183	0.007	0.422	-0.008	0.693	0.001
18M	0.19375	-0.01175	0.43395	0.0138	0.465	-0.018	0.823	-0.001
2Y	0.21	0.00065	0.5496	0.0206	0.5345	-0.016	1.001	0.001
3Y	0.2406	-0.00065	0.9615	0.0305	0.7457	-0.0068	1.403	-0.003
4Y	0.3	-0.0025	1.426	0.037	1.006	-0.005	1.782	0
5Y	0.383	-0.002	1.8425	0.03	1.2598	0.0008	2.094	0.001
7Y	0.5875	-0.00375	2.493	0.014	1.6895	-0.0015	2.541	0.004
10Y	0.9015	-0.0015	3.0765	0.005	2.1697	0.0027	2.957	0.007
12Y	1.08815	-0.00435	3.3243	-0.0022	2.3928	0.0068	3.127	0.008
15Y	1.345	-0.005	3.562	-0.0035	2.6088	0.006	3.276	0.006
20Y	1.65688	-0.00625	3.7545	-0.0105	2.749	0.012	3.368	0.008
30Y	1.89	0.0075	3.8858	-0.0127	2.779	0.0135	3.395	0.019

無担コール/O/N		
	当日	前日比
Bid	0.065	-0.0275
Ask	0.12	0.0275

プライムレート		
	当日	前日比
短ブラ	1.475	0
長ブラ	1.25	0.05

国債先物		
	当日	前日比
10年先物	143.78	0.05

## 格付利回り情報：日本証券業協会

R&I	R&I				
	AAA	AA	A	BBB	BB
1Y	0.21	0.29	1.18	3.06	
2Y	0.23	0.32	1.08	3.27	
3Y	0.26	0.39	1.55		
4Y	0.31	0.47	1.83		
5Y	0.39	0.55	2.58	7.00	
6Y	0.49	0.70	2.10	6.49	
7Y	0.63	0.77	2.25	6.52	
8Y	0.71	0.92			
9Y	0.80	0.99	1.01		
10Y	0.84	1.21			
15Y	1.25	1.59	4.02		
20Y	1.85		4.30		

JCR	JCR				
	AAA	AA	A	BBB	BB
1Y	0.19	0.27	0.52	0.66	
2Y	0.18	0.30	0.51	0.90	
3Y	0.24	0.38	0.67	0.57	
4Y	0.35	0.43	0.89	0.63	
5Y		0.54	1.19	0.85	
6Y	0.43	0.69	1.24	0.92	
7Y	0.64	0.71	1.27		
8Y	0.70	0.86	0.95		
9Y	0.76	0.96	0.95	1.58	
10Y	0.82	1.15	1.32		
15Y		1.54	2.88		
20Y			4.30		

## 為替情報

	USD	EUR	JPY	GBP	CHF	CAD	AUD	NZD	HKD	NOK	SEK
SEK	6.56	8.92	6.27	10.80	7.22	6.05	5.84	5.41	0.85	1.06	1.00
NOK	6.19	8.40	5.91	10.18	6.80	5.70	5.50	5.10	0.80	1.00	0.94
HKD	7.75	10.53	7.40	12.76	8.53	7.15	6.90	6.39	1.00	1.25	1.18
NZD	1.21	1.65	0.01	2.00	1.33	1.12	1.08	1.00	0.16	0.20	0.18
AUD	1.12	1.53	1.07	1.85	1.24	1.04	1.00	0.93	0.14	0.18	0.17
CAD	1.08	1.47	1.04	1.79	1.19	1.00	0.97	0.89	0.14	0.18	0.17
CHF	0.91	1.23	0.87	1.50	1.00	0.84	0.81	0.75	0.12	0.15	0.14
GBP	0.61	0.83	0.58	1.00	0.67	0.56	0.54	0.50	0.08	0.10	0.09
JPY	104.77	142.31	1.00	172.44	115.23	96.57	93.19	86.39	13.51	16.93	15.96
EUR	0.74	1.00	0.70	1.21	0.81	0.68	0.65	0.61	0.09	0.12	0.11
USD	1.00	1.36	0.95	1.65	1.10	0.92	0.89	0.82	0.13	0.16	0.15

\*100

## 株式情報

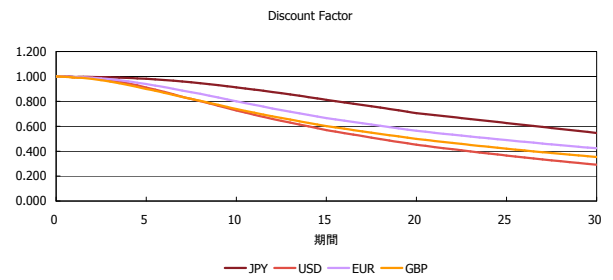
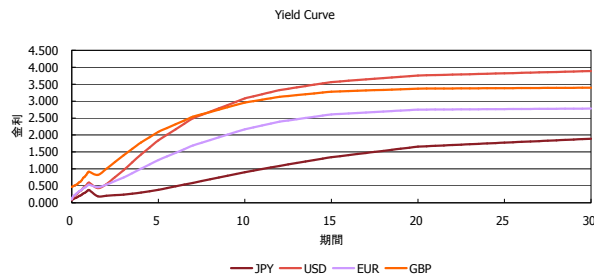
INDEX	日経225	前日比	TOPIX	前日比	JASDAQ	前日比	ダウ	前日比	S&P500	前日比	FT100	前日比
	15,880	241	1,297	-9	2,104	6	16,445	-18	1,833	1	6,691	-30

出所：Bloombergよりかえてキャピタルマネジメントにて作成

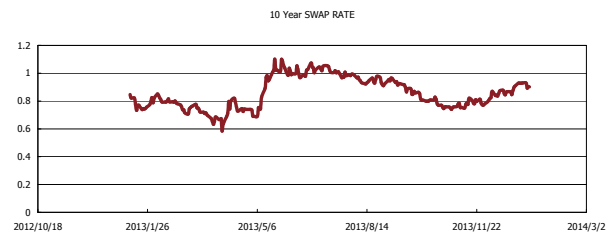
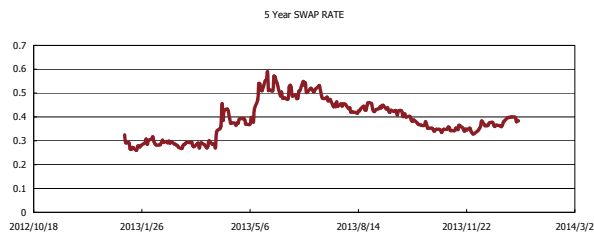
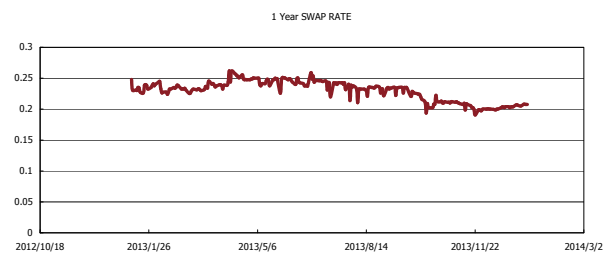
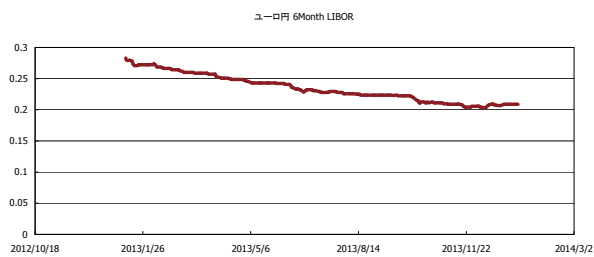


# Kaede Market Report

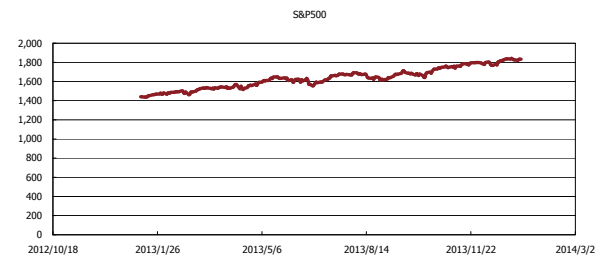
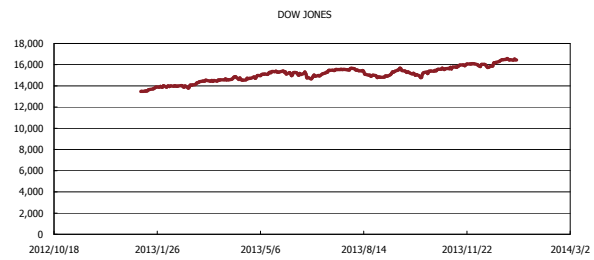
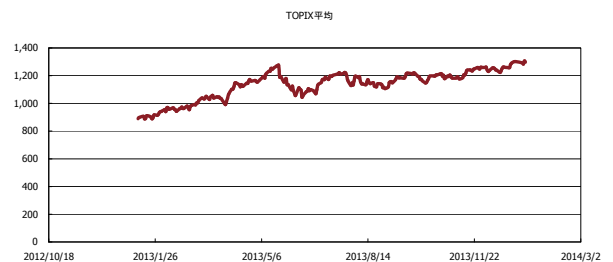
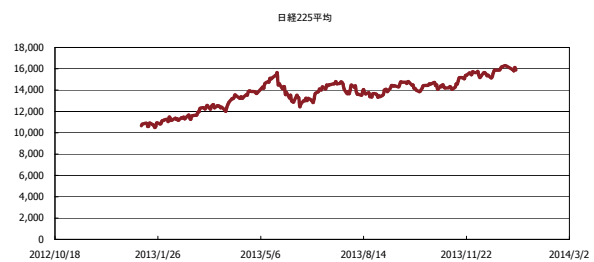
## 金利情報：Yield Curve



## 金利情報：ヒストリカル・データ



## 株価データ：ヒストリカル・データ



出所：Bloombergよりかえてキャピタルマネジメントにて作成