



Kaede Market Report

金利情報

LIBOR	ACT/360							
	JPY	前日比	USD	前日比	EUR	前日比	GBP	前日比
O/N	0.06786	-0.00143	0.0918	-1E-04	0.09286	-0.00285	0.4625	0
1W	0.08929	0	0.1215	-0.00245	0.13571	0.00214	0.46688	-0.00125
1M	0.10857	0	0.1604	1E-04	0.18429	0	0.48313	-0.00187
2M	0.13071	0	0.20865	0.00035	0.22357	0.00071	0.50375	0
3M	0.145	0	0.24165	0	0.25929	-0.00071	0.52063	0
6M	0.20893	0	0.3444	0.0005	0.35629	0.00072	0.61313	-0.00062
1Y	0.37143	0	0.5826	-0.002	0.52714	-0.00029	0.89594	-0.00656

TBOR	ACT/365	
	JPY	前日比
O/N	-	-
1W	0.11091	0
1M	0.14818	0
2M	0.18	0
3M	0.22091	0
4M	0.25091	0
5M	0.28909	0
6M	0.31727	0
9M	0.33	0
1Y	0.33	0

Swap Rate

Swap Rate	ACT/360							
	JPY	前日比	USD	前日比	EUR	前日比	GBP	前日比
1Y	0.2075	0	0.3	-0.0183	0.417	-0.005	0.68	-0.013
18M	0.205	0.01125	0.40025	-0.0337	0.454	-0.011	0.794	-0.029
2Y	0.2105	0.0005	0.5005	-0.0491	0.5112	-0.0233	0.9585	-0.0425
3Y	0.2455	0.0049	0.883	-0.0785	0.7089	-0.0368	1.336	-0.067
4Y	0.3	0	1.3203	-0.1057	0.957	-0.049	1.706	-0.076
5Y	0.368	-0.015	1.727	-0.1155	1.203	-0.0568	2.011	-0.083
7Y	0.5875	0	2.3724	-0.1206	1.632	-0.0575	2.453	-0.088
10Y	0.883	-0.0185	2.9615	-0.115	2.115	-0.0547	2.863	-0.094
12Y	1.087	-0.00115	3.212	-0.1123	2.341	-0.0518	3.036	-0.091
15Y	1.3325	-0.0125	3.451	-0.111	2.5619	-0.0469	3.1915	-0.0845
20Y	1.6425	-0.01438	3.6503	-0.1042	2.702	-0.047	3.299	-0.069
30Y	1.8625	-0.0275	3.785	-0.1008	2.748	-0.031	3.334	-0.061

無担コールO/N		
	当日	前日比
Bid	0.07	-0.0255
Ask	0.12	0.0245

プライムレート		
	当日	前日比
短ブラ	1.475	0
長ブラ	1.25	0

国債先物		
	当日	前日比
10年先物	143.82	0.04

格付利回り情報：日本証券業協会

R&I	R&I				
	AAA	AA	A	BBB	BB
1Y	0.21	0.29	1.17	3.05	
2Y	0.23	0.32	1.08	3.27	
3Y	0.26	0.39	1.55		
4Y	0.31	0.46	1.82		
5Y	0.38	0.54	2.57	6.96	
6Y	0.48	0.70	2.10	6.46	
7Y	0.62	0.76	2.24	6.51	
8Y	0.71	0.92			
9Y	0.79	0.99	0.99		
10Y	0.84	1.21			
15Y	1.25	1.58	4.02		
20Y	1.85		4.29		

JCR	JCR				
	AAA	AA	A	BBB	BB
1Y	0.20	0.27	0.52	0.65	
2Y	0.18	0.30	0.51	0.90	
3Y	0.23	0.37	0.67	0.57	
4Y	0.34	0.42	0.88	0.63	
5Y		0.54	1.19	0.85	
6Y	0.42	0.69	1.23	0.91	
7Y	0.63	0.70	1.26		
8Y	0.70	0.85	0.94		
9Y	0.76	0.95	0.95	1.58	
10Y	0.81	1.15	1.31		
15Y		1.54	2.88		
20Y			4.29		

為替情報

	USD	EUR	JPY	GBP	CHF	CAD	AUD	NZD	HKD	NOK	SEK
SEK	6.49	8.87	6.24	10.69	7.19	5.96	5.84	5.38	0.84	1.05	1.00
NOK	6.15	8.41	5.91	10.14	6.82	5.65	5.53	5.10	0.79	1.00	0.95
HKD	7.75	10.60	7.45	12.77	8.59	7.12	6.97	6.43	1.00	1.26	1.19
NZD	1.21	1.65	0.01	1.99	1.34	1.11	1.08	1.00	0.16	0.20	0.19
AUD	1.11	1.52	1.07	1.83	1.23	1.02	1.00	0.92	0.14	0.18	0.17
CAD	1.09	1.49	1.05	1.79	1.21	1.00	0.98	0.90	0.14	0.18	0.17
CHF	0.90	1.23	0.87	1.49	1.00	0.83	0.81	0.75	0.12	0.15	0.14
GBP	0.61	0.83	0.58	1.00	0.67	0.56	0.55	0.50	0.08	0.10	0.09
JPY	104.05	142.16	1.00	171.38	115.27	95.52	93.56	86.30	13.42	16.91	16.03
EUR	0.73	1.00	0.70	1.21	0.81	0.67	0.66	0.61	0.09	0.12	0.11
USD	1.00	1.37	0.96	1.65	1.11	0.92	0.90	0.83	0.13	0.16	0.15

*100

株式情報

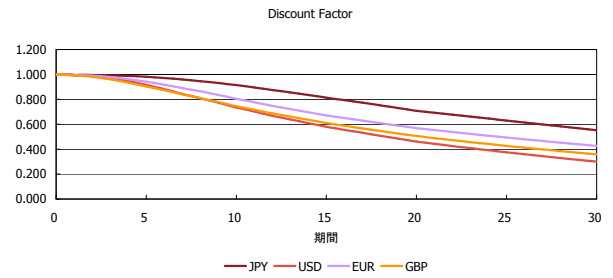
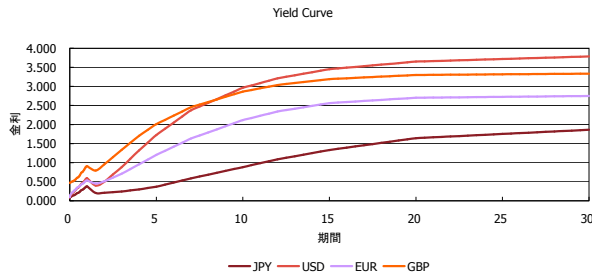
INDEX	日経225	前日比	TOPIX	前日比	JASDAQ	前日比	ダウ	前日比	S&P500	前日比	FT100	前日比
	15,912	-32	1,298	2	2,118	14	16,437	-8	1,838	5	6,740	49

出所：Bloombergよりかえてキャピタルマネジメントにて作成

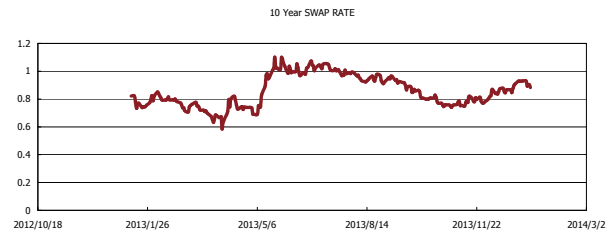
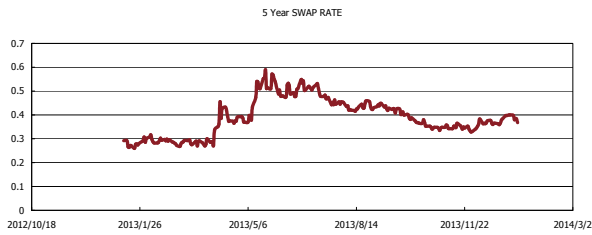
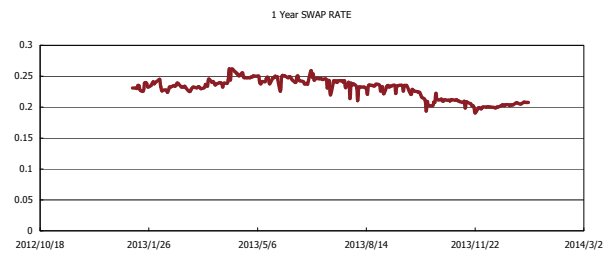
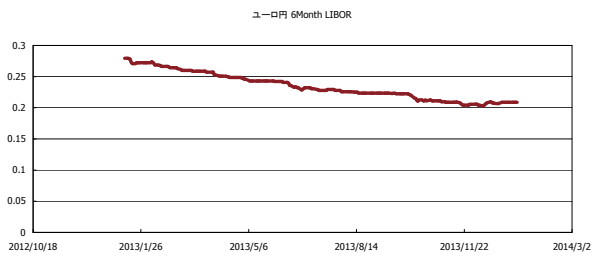


Kaede Market Report

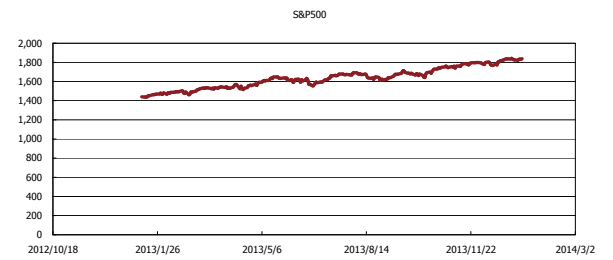
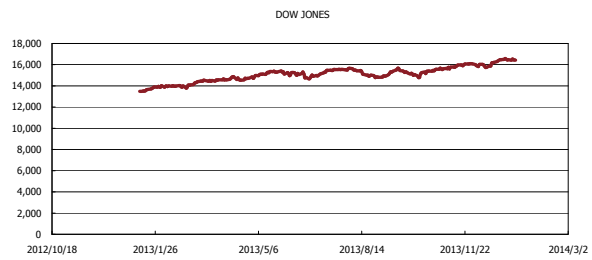
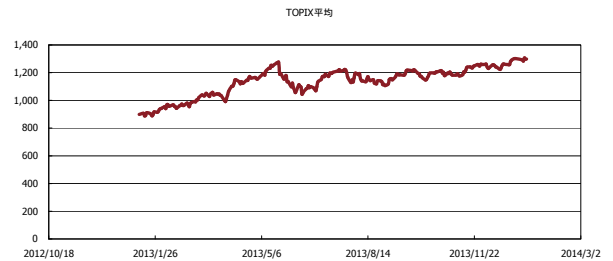
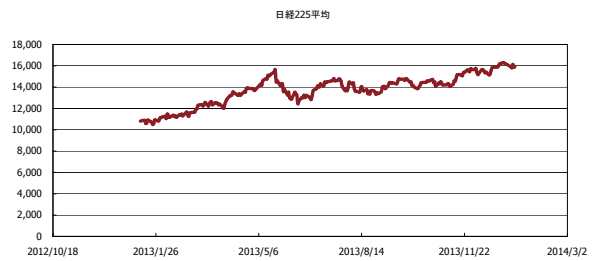
金利情報：Yield Curve



金利情報：ヒストリカル・データ



株価データ：ヒストリカル・データ



出所：Bloombergよりかえてキャピタルマネジメントにて作成