



## Kaede Market Report

## 金利情報

LIBOR	ACT/360							
	JPY	前日比	USD	前日比	EUR	前日比	GBP	前日比
O/N	0.06286	-0.00214	0.09	-0.0021	0.10286	0.01643	0.46375	-0.00125
1W	0.08643	-0.00143	0.11925	-0.00565	0.14357	0.00928	0.46813	0
1M	0.10643	-0.00071	0.1587	-0.0003	0.19357	0.00928	0.48313	0
2M	0.12929	0	0.203	-0.0025	0.23571	0.01357	0.5025	0
3M	0.14357	0	0.23785	0.0011	0.26857	0.00714	0.51938	0
6M	0.2075	0	0.3356	1E-04	0.36343	0.00857	0.61031	0
1Y	0.37071	0	0.5716	0.0035	0.53029	0.00358	0.89063	0.00344

TBOR	ACT/365	
	JPY	前日比
O/N	-	-
1W	0.11091	0
1M	0.14818	0
2M	0.18	0
3M	0.22091	0
4M	0.25091	0
5M	0.28909	0
6M	0.31727	0
9M	0.33	0
1Y	0.33	0

## Swap Rate

Swap Rate	ACT/360							
	JPY	前日比	USD	前日比	EUR	前日比	GBP	前日比
1Y	0.2055	0.001	0.3021	0.0053	0.441	0.012	0.678	0.005
18M	0.2025	-0.01313	0.4117	0.01605	0.48	0.013	0.796	0.013
2Y	0.2062	0.0007	0.5213	0.0268	0.5435	0.0125	0.958	0.0215
3Y	0.2312	-5E-05	0.9203	0.0488	0.7305	0.0165	1.3375	0.0225
4Y	0.2825	0.005	1.3619	0.0511	0.97	0.014	1.7	0.032
5Y	0.36	0.0035	1.7769	0.0528	1.212	0.012	2.001	0.032
7Y	0.54875	0.00875	2.42	0.049	1.633	0.011	2.45	0.035
10Y	0.855	0.015	3.0005	0.0424	2.109	0.0075	2.877	0.039
12Y	1.03815	0.01065	3.2505	0.041	2.335	0.0065	3.052	0.038
15Y	1.305	0.0175	3.49	0.0425	2.553	0.0025	3.21	0.0385
20Y	1.615	0.0175	3.686	0.0394	2.701	0.002	3.32	0.0335
30Y	1.849	0.029	3.8175	0.0375	2.735	-0.0015	3.359	0.025

無担コール/O/N		
	当日	前日比
Bid	0.071	-0.0215
Ask	0.12	0.0275

プライムレート		
	当日	前日比
短ブラ	1.475	0
長ブラ	1.25	0

国債先物		
	当日	前日比
10年先物	144.22	-0.12

## 格付利回り情報：日本証券業協会

R&I	R&I				
	AAA	AA	A	BBB	BB
1Y	0.21	0.28	1.17	3.06	
2Y	0.23	0.31	1.07	3.27	
3Y	0.26	0.38	1.54		
4Y	0.30	0.45	1.81		
5Y	0.36	0.51	2.54	6.92	
6Y	0.45	0.66	2.06	6.41	
7Y	0.59	0.72	2.20	6.47	
8Y	0.67	0.88			
9Y	0.76	0.95	0.94		
10Y	0.81	1.17			
15Y	1.22	1.55	3.98		
20Y	1.82		4.27		

JCR	JCR				
	AAA	AA	A	BBB	BB
1Y	0.20	0.26	0.52	0.65	
2Y	0.18	0.29	0.50	0.89	
3Y	0.23	0.37	0.66	0.56	
4Y	0.33	0.41	0.87	0.61	
5Y		0.51	1.16	0.82	
6Y	0.39	0.65	1.20	0.87	
7Y	0.60	0.66	1.22		
8Y	0.66	0.81	0.90		
9Y	0.72	0.92	0.91	1.53	
10Y	0.78	1.12	1.28		
15Y		1.50	2.85		
20Y			4.27		

## 為替情報

	USD	EUR	JPY	GBP	CHF	CAD	AUD	NZD	HKD	NOK	SEK
SEK	6.48	8.81	6.19	10.60	7.13	5.93	5.78	5.40	0.84	1.06	1.00
NOK	6.14	8.35	5.87	10.04	6.76	5.62	5.47	5.12	0.79	1.00	0.95
HKD	7.75	10.54	7.41	12.68	8.53	7.09	6.91	6.47	1.00	1.26	1.20
NZD	1.20	1.63	0.01	1.96	1.32	1.10	1.07	1.00	0.15	0.20	0.19
AUD	1.12	1.53	1.07	1.84	1.23	1.03	1.00	0.94	0.14	0.18	0.17
CAD	1.09	1.49	1.05	1.79	1.20	1.00	0.97	0.91	0.14	0.18	0.17
CHF	0.91	1.24	0.87	1.49	1.00	0.83	0.81	0.76	0.12	0.15	0.14
GBP	0.61	0.83	0.58	1.00	0.67	0.56	0.54	0.51	0.08	0.10	0.09
JPY	104.60	142.19	1.00	171.09	115.07	95.66	93.24	87.23	13.49	17.03	16.14
EUR	0.74	1.00	0.70	1.20	0.81	0.67	0.66	0.61	0.09	0.12	0.11
USD	1.00	1.36	0.96	1.64	1.10	0.91	0.89	0.83	0.13	0.16	0.15

\*100

## 株式情報

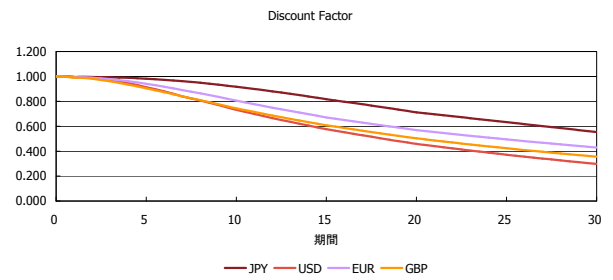
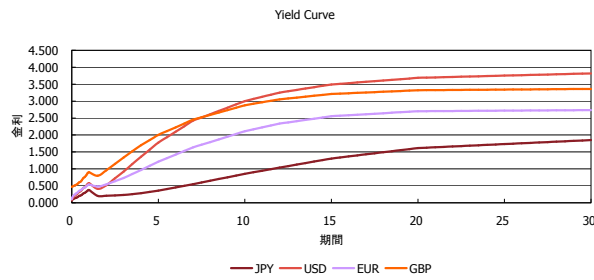
INDEX	日経225	前日比	TOPIX	前日比	JASDAQ	前日比	ダウ	前日比	S&P500	前日比	FT100	前日比
	15,809	-386	1,295	25	2,128	14	16,482	108	1,842	9	6,820	53

出所：Bloombergよりかえてキャピタルマネジメントにて作成

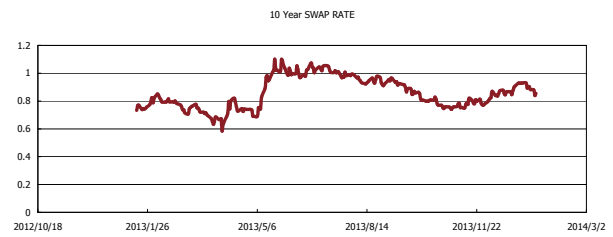
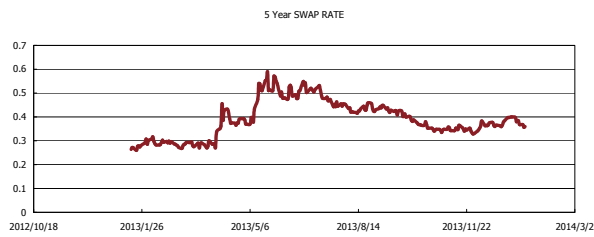
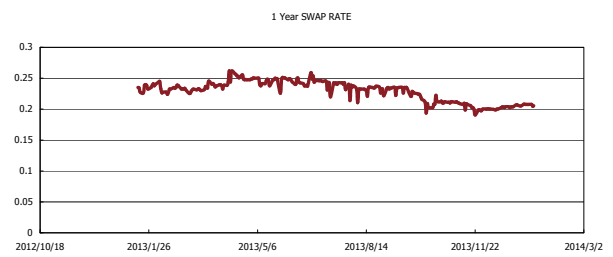
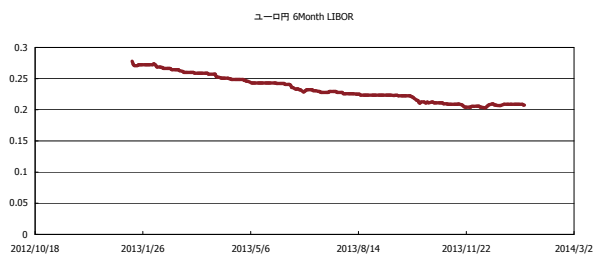


# Kaede Market Report

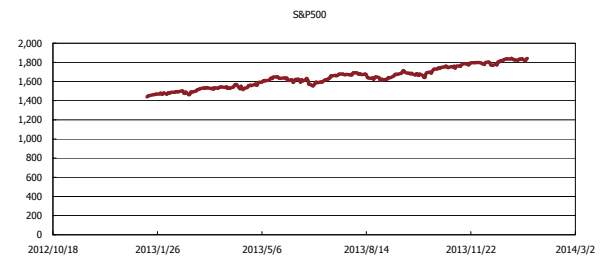
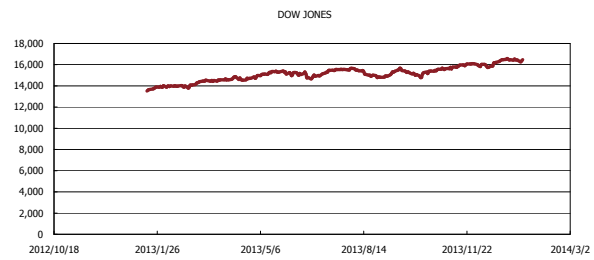
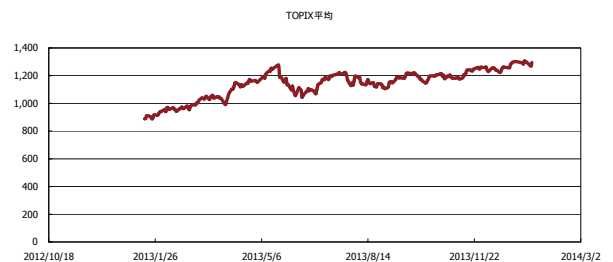
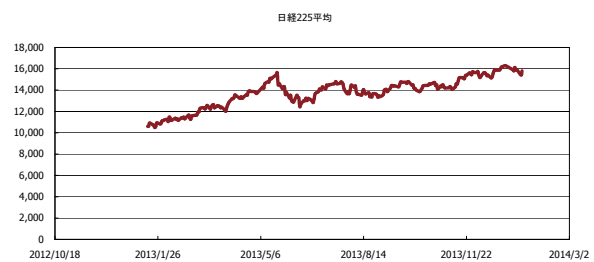
## 金利情報：Yield Curve



## 金利情報：ヒストリカル・データ



## 株価データ：ヒストリカル・データ



出所：Bloombergよりかえてキャピタルマネジメントにて作成