



## Kaede Market Report

## 金利情報

LIBOR	ACT/360							
	JPY	前日比	USD	前日比	EUR	前日比	GBP	前日比
O/N	0.06286	0	0.0886	-0.001	0.23714	0.04285	0.46375	-0.00125
1W	0.08643	0	0.11995	0.0017	0.2	0.01357	0.46813	0
1M	0.10643	0	0.157	0	0.22429	0.01072	0.48219	-0.00094
2M	0.13071	0.00142	0.2023	0.001	0.25357	0.00428	0.50125	0.00125
3M	0.14357	0	0.2366	0.00025	0.28429	0.00072	0.51969	0.00031
6M	0.20893	0	0.3346	0	0.36843	-0.00714	0.61313	0.0025
1Y	0.37143	0	0.5721	0.0005	0.54171	-0.00286	0.89469	0.00188

TIBOR	ACT/365	
	JPY	前日比
O/N	-	-
1W	0.11091	0
1M	0.14818	0
2M	0.18	0
3M	0.22091	0
4M	0.25091	0
5M	0.28909	0
6M	0.31727	0
9M	0.33	0
1Y	0.33	0

## Swap Rate

Swap Rate	ACT/360							
	JPY	前日比	USD	前日比	EUR	前日比	GBP	前日比
1Y	0.2065	0.001	0.3009	0.0029	0.418	-0.011	0.684	0.009
18M	0.205	0.00115	0.40605	0.0026	0.446	-0.016	0.804	0.017
2Y	0.2087	0.0022	0.5112	0.0023	0.494	-0.024	0.969	0.0285
3Y	0.2344	-0.0006	0.9	0.0005	0.6645	-0.0315	1.345	0.039
4Y	0.285	-0.0025	1.3297	-0.0008	0.901	-0.028	1.696	0.035
5Y	0.358	0.003	1.7302	-0.0038	1.1373	-0.0321	1.989	0.032
7Y	0.55	-0.00625	2.3605	-0.0065	1.56	-0.027	2.43	0.026
10Y	0.858	0.005	2.9375	-0.009	2.04	-0.027	2.851	0.02
12Y	1.05185	-0.00115	3.185	-0.0105	2.268	-0.0265	3.027	0.019
15Y	1.3125	-0.00375	3.4203	-0.0132	2.4905	-0.0268	3.186	0.016
20Y	1.625	-0.00313	3.617	-0.013	2.6375	-0.033	3.302	0.0165
30Y	1.84	-0.005	3.746	-0.017	2.687	-0.0215	3.342	0.0105

無担コール/O/N		
	当日	前日比
Bid	0.065	-0.0025
Ask	0.12	0.0525

プライムレート		
	当日	前日比
短ブラ	1.475	0
長ブラ	1.25	0

国債先物		
	当日	前日比
10年先物	144.2	0.02

## 格付利回り情報：日本証券業協会

R&I	R&I				
	AAA	AA	A	BBB	BB
1Y	0.21	0.28	1.16	2.81	
2Y	0.23	0.32	1.07	3.01	
3Y	0.26	0.38	1.54		
4Y	0.31	0.46	1.81		
5Y	0.36	0.52	2.54	6.87	
6Y	0.45	0.66	2.06	6.33	
7Y	0.59	0.73	2.20	6.44	
8Y	0.68	0.89			
9Y	0.77	0.96	0.95		
10Y	0.82	1.18			
15Y	1.24	1.57	3.98		
20Y	1.85		4.27		

JCR	JCR				
	AAA	AA	A	BBB	BB
1Y	0.20	0.26	0.52	0.64	
2Y	0.18	0.30	0.50	0.88	
3Y	0.23	0.37	0.66	0.56	
4Y	0.34	0.42	0.87	0.61	
5Y		0.51	1.16	0.82	
6Y	0.39	0.65	1.20	0.88	
7Y	0.60	0.67	1.23		
8Y	0.67	0.82	0.91		
9Y	0.73	0.93	0.92	1.55	
10Y	0.79	1.13	1.28		
15Y		1.52	2.86		
20Y			4.27		

## 為替情報

	USD	EUR	JPY	GBP	CHF	CAD	AUD	NZD	HKD	NOK	SEK
SEK	6.48	8.76	6.21	10.63	7.11	5.91	5.68	5.35	0.83	1.05	1.00
NOK	6.17	8.35	5.92	10.13	6.77	5.63	5.41	5.10	0.80	1.00	0.95
HKD	7.76	10.50	7.44	12.73	8.51	7.07	6.80	6.41	1.00	1.26	1.20
NZD	1.21	1.64	0.01	1.99	1.33	1.10	1.06	1.00	0.16	0.20	0.19
AUD	1.14	1.54	1.09	1.87	1.25	1.04	1.00	0.94	0.15	0.18	0.18
CAD	1.10	1.48	1.05	1.80	1.20	1.00	0.96	0.91	0.14	0.18	0.17
CHF	0.91	1.23	0.87	1.50	1.00	0.83	0.80	0.75	0.12	0.15	0.14
GBP	0.61	0.82	0.58	1.00	0.67	0.56	0.53	0.50	0.08	0.10	0.09
JPY	104.31	141.15	1.00	171.18	114.48	95.13	91.47	86.15	13.45	16.90	16.11
EUR	0.74	1.00	0.71	1.21	0.81	0.67	0.65	0.61	0.10	0.12	0.11
USD	1.00	1.35	0.96	1.64	1.10	0.91	0.88	0.83	0.13	0.16	0.15

\*100

## 株式情報

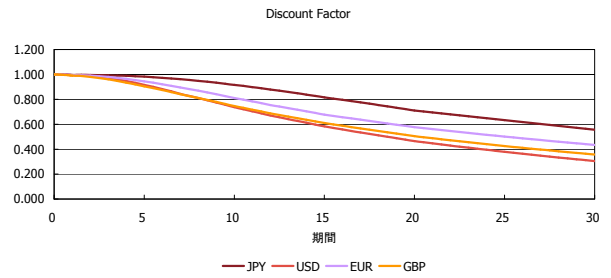
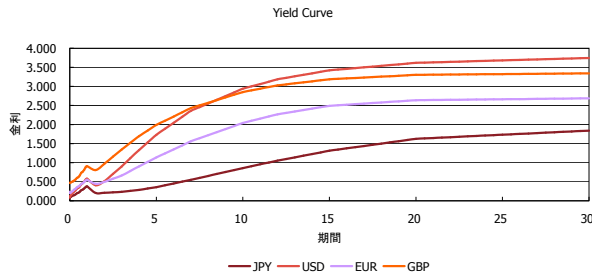
	日経225	前日比	TOPIX	前日比	JASDAQ	前日比	ダウ	前日比	S&P500	前日比	FT100	前日比
INDEX	15,734	13	1,297	3	2,152	19	16,459	42	1,834	-2	6,829	14

出所：Bloombergよりかえてキャピタルマネジメントにて作成

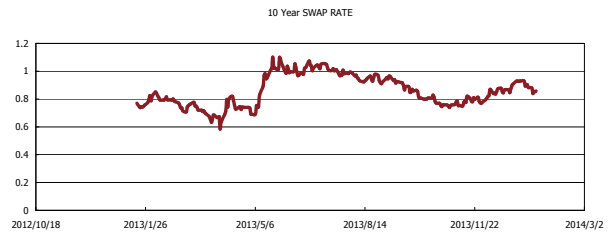
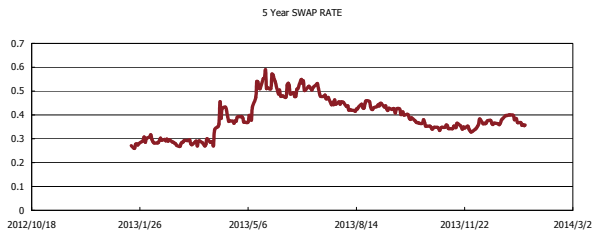
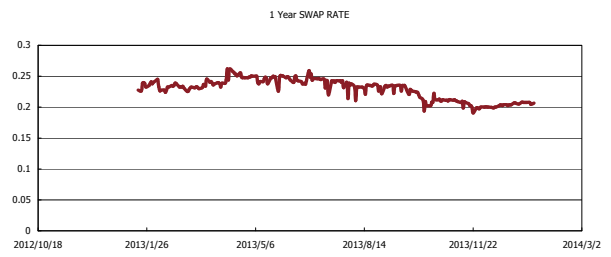
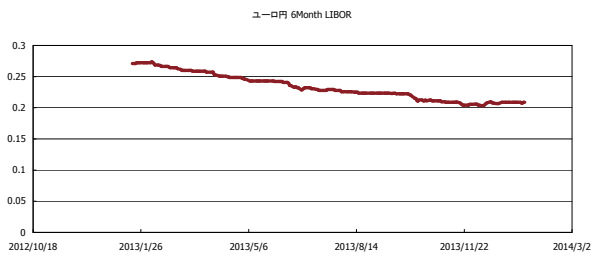


# Kaede Market Report

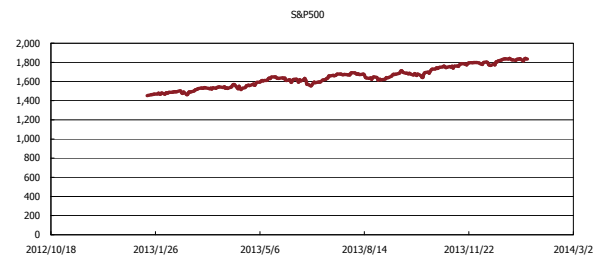
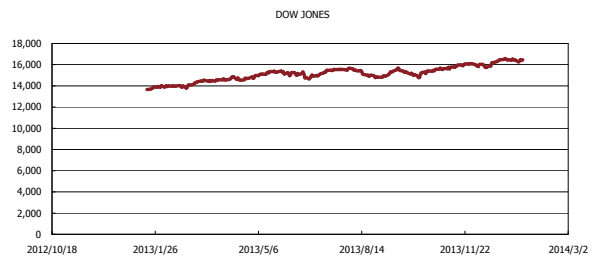
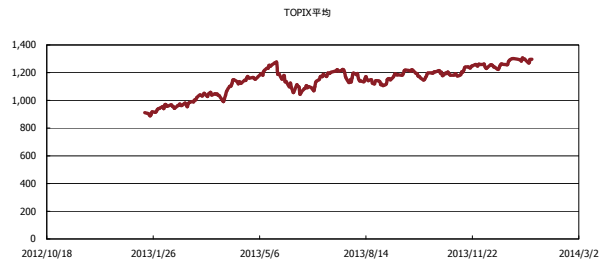
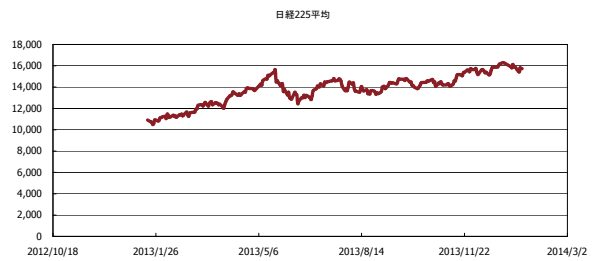
## 金利情報：Yield Curve



## 金利情報：ヒストリカル・データ



## 株価データ：ヒストリカル・データ



出所：Bloombergよりかえてキャピタルマネジメントにて作成