



Kaede Market Report

金利情報

LIBOR	JPY		USD		EUR		GBP	
	前日比		前日比		前日比		前日比	
O/N	0.06286	0	0.118	-0.00195	0.26286	0.02572	0.465	0.00125
1W	0.08643	0	0.118	-0.00195	0.20357	0.00357	0.46813	0
1M	0.10643	0	0.157	0	0.22286	-0.00143	0.48188	-0.00031
2M	0.12929	-0.00142	0.2021	-0.0002	0.25	-0.00357	0.50125	0
3M	0.14357	0	0.2371	0.0005	0.28214	-0.00215	0.51969	0
6M	0.20893	0	0.3341	-0.0005	0.36914	0.00071	0.615	0.00187
1Y	0.37	-0.00143	0.5721	0	0.54029	-0.00142	0.8975	0.00281

TIBOR	ACT/365	
	前日比	
O/N	-	-
1W	0.11091	0
1M	0.14818	0
2M	0.18	0
3M	0.22091	0
4M	0.25091	0
5M	0.28909	0
6M	0.31727	0
9M	0.33	0
1Y	0.33	0

Swap Rate

Swap Rate	JPY		USD		EUR		GBP	
	前日比		前日比		前日比		前日比	
1Y	0.2045	-0.002	0.298	-0.0029	0.417	-0.001	0.685	0.001
18M	0.205	0	0.40175	-0.0043	0.442	-0.004	0.809	0.005
2Y	0.2085	-0.0002	0.5055	-0.0057	0.492	-0.002	0.976	0.007
3Y	0.22038	-0.01402	0.8945	-0.0055	0.6607	-0.0038	1.354	0.009
4Y	0.28125	-0.00375	1.3255	-0.0042	0.884	-0.017	1.704	0.008
5Y	0.355	-0.003	1.7315	0.0013	1.118	-0.0193	1.994	0.005
7Y	0.54375	-0.00625	2.356	-0.0045	1.5375	-0.0225	2.429	-0.001
10Y	0.854	-0.004	2.93	-0.0075	2.02	-0.02	2.85	-0.001
12Y	1.047	-0.00485	3.1765	-0.0085	2.2475	-0.0205	3.023	-0.004
15Y	1.3075	-0.005	3.41	-0.0103	2.4643	-0.0262	3.181	-0.005
20Y	1.61938	-0.00562	3.6065	-0.0105	2.6215	-0.016	3.297	-0.005
30Y	1.865	0.025	3.7345	-0.0115	2.66	-0.027	3.342	0

無担コール/O/N	当日		前日比	
Bid	0.065	-0.0275		
Ask	0.12	0.0275		

プライムレート	当日		前日比	
短ブラ	1.475	0		
長ブラ	1.25	0		

国債先物	当日		前日比	
10年先物	144.3	0.1		

格付利回り情報：日本証券業協会

R&I	格付					
	AAA	AA	A	BBB	BB	
1Y	0.21	0.28	1.16	2.82		
2Y	0.23	0.32	1.07	3.02		
3Y	0.26	0.38	1.53			
4Y	0.30	0.45	1.81			
5Y	0.35	0.51	2.53	6.76		
6Y	0.44	0.65	2.04	6.26		
7Y	0.58	0.72	2.19	6.35		
8Y	0.67	0.88				
9Y	0.76	0.95	0.94			
10Y	0.81	1.17				
15Y	1.23	1.56	3.95			
20Y	1.84		4.25			

JCR	格付					
	AAA	AA	A	BBB	BB	
1Y	0.20	0.26	0.51	0.64		
2Y	0.18	0.30	0.51	0.88		
3Y	0.23	0.37	0.66	0.55		
4Y	0.33	0.41	0.87	0.61		
5Y		0.50	1.15	0.82		
6Y	0.38	0.65	1.18	0.87		
7Y	0.59	0.65	1.21			
8Y	0.66	0.81	0.90			
9Y	0.72	0.92	0.91	1.53		
10Y	0.78	1.12	1.27			
15Y		1.51	2.84			
20Y			4.25			

為替情報

	USD	EUR	JPY	GBP	CHF	CAD	AUD	NZD	HKD	NOK	SEK
SEK	6.48	8.79	6.23	10.65	7.13	5.92	5.71	5.36	0.84	1.05	1.00
NOK	6.18	8.38	5.93	10.15	6.79	5.64	5.44	5.10	0.80	1.00	0.95
HKD	7.76	10.52	7.45	12.74	8.53	7.08	6.82	6.41	1.00	1.26	1.20
NZD	1.21	1.64	0.01	1.99	1.33	1.10	1.07	1.00	0.16	0.20	0.19
AUD	1.14	1.54	1.09	1.87	1.25	1.04	1.00	0.94	0.15	0.18	0.18
CAD	1.10	1.49	1.05	1.80	1.20	1.00	0.96	0.91	0.14	0.18	0.17
CHF	0.91	1.23	0.87	1.49	1.00	0.83	0.80	0.75	0.12	0.15	0.14
GBP	0.61	0.83	0.58	1.00	0.67	0.56	0.54	0.50	0.08	0.10	0.09
JPY	104.14	141.21	1.00	171.03	114.49	95.02	91.63	86.03	13.43	16.86	16.06
EUR	0.74	1.00	0.71	1.21	0.81	0.67	0.65	0.61	0.10	0.12	0.11
USD	1.00	1.36	0.96	1.64	1.10	0.91	0.88	0.83	0.13	0.16	0.15

*100

株式情報

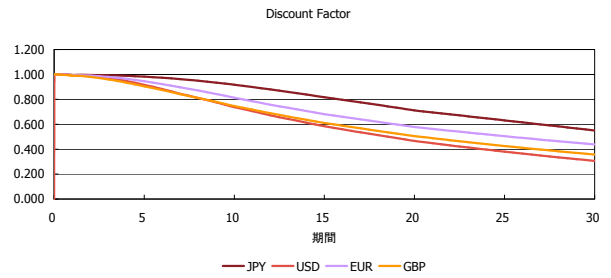
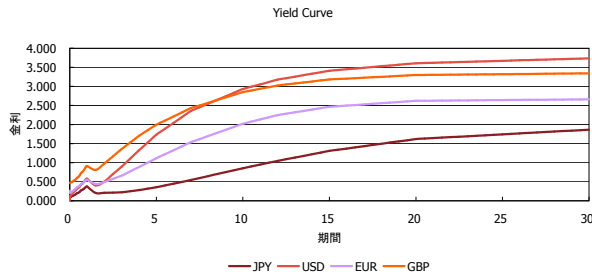
INDEX	日経225	前日比	TOPIX	前日比	JASDAQ	前日比	ダウ	前日比	S&P500	前日比	FT100	前日比
	15,642	93	1,294	-4	2,179	27	16,459	42	1,834	-2	6,837	7

出所：Bloombergよりかえてキャピタルマネジメントにて作成

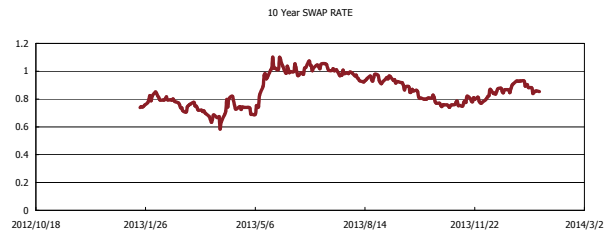
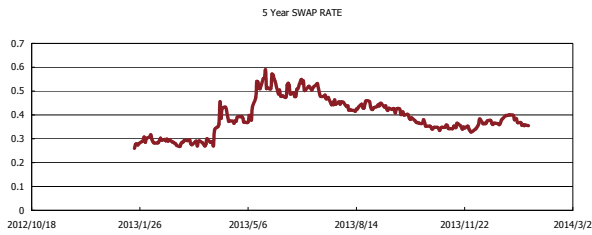
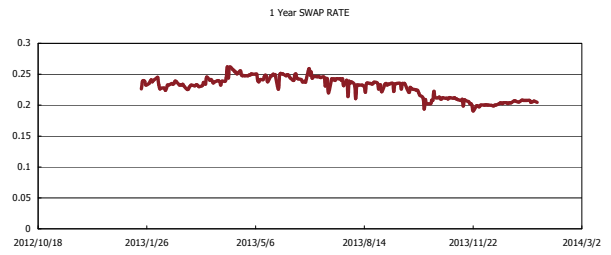
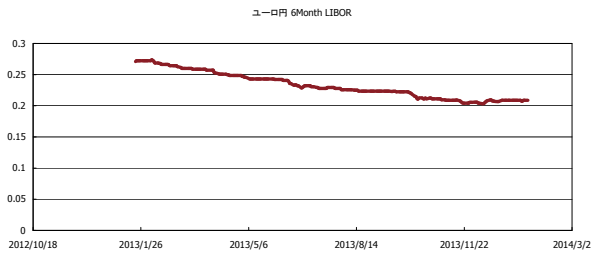


Kaede Market Report

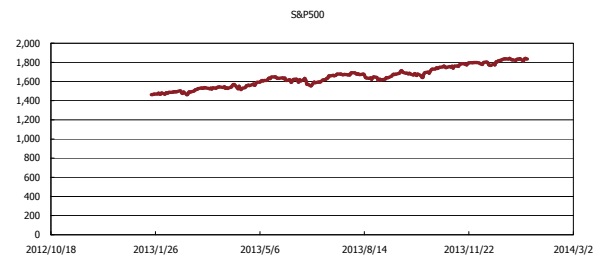
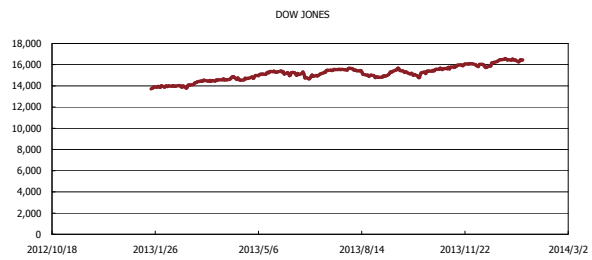
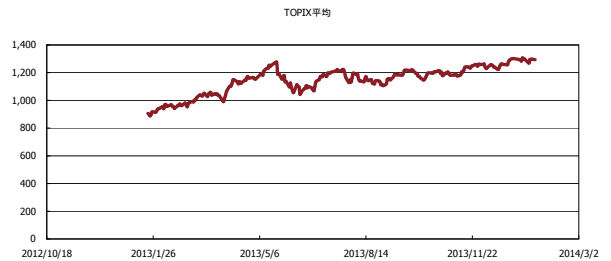
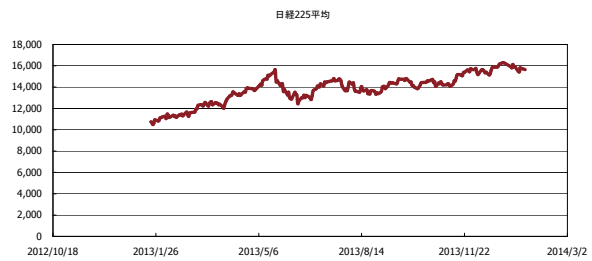
金利情報：Yield Curve



金利情報：ヒストリカル・データ



株価データ：ヒストリカル・データ



出所：Bloombergよりかえてキャピタルマネジメントにて作成