



Kaede Market Report

金利情報

	JPY		USD		EUR		GBP	
	前日比	前日比	前日比	前日比	前日比	前日比	前日比	
O/N	0.06786	0.005	0.0896	#VALUE!	0.25	-0.01286	0.465	0
1W	0.08786	0.00143	0.12	0.002	0.20714	0.00357	0.46813	0
1M	0.10643	0	0.157	0	0.22357	0.00071	0.48188	0
2M	0.13071	0.00142	0.20235	0.00025	0.25286	0.00286	0.50125	0
3M	0.14357	0	0.2366	-0.0005	0.28429	0.00215	0.51969	0
6M	0.20607	-0.00286	0.3341	0	0.36843	-0.00071	0.615	0
1Y	0.36857	-0.00143	0.5726	0.0005	0.54243	0.00214	0.8975	0

	ACT/365	
	前日比	前日比
O/N	-	-
1W	0.11091	0
1M	0.14818	0
2M	0.18	0
3M	0.22091	0
4M	0.25091	0
5M	0.28909	0
6M	0.31727	0
9M	0.33	0
1Y	0.33	0

Swap Rate

	JPY		USD		EUR		GBP	
	前日比	前日比	前日比	前日比	前日比	前日比	前日比	
1Y	0.2065	0.002	0.2869	-0.0111	0.418	0.001	0.687	0.002
18M	0.206	0.001	0.39745	-0.0043	0.449	0.007	0.813	0.004
2Y	0.2106	0.0021	0.508	0.0025	0.491	-0.001	0.986	0.01
3Y	0.2381	0.01772	0.8981	0.0036	0.6607	0	1.3775	0.0235
4Y	0.2919	0.01065	1.33	0.0045	0.885	0.001	1.725	0.021
5Y	0.3675	0.0125	1.7335	0.002	1.117	-0.001	2.016	0.022
7Y	0.56563	0.02188	2.3585	0.0025	1.534	-0.0035	2.447	0.018
10Y	0.88	0.026	2.926	-0.004	2.011	-0.009	2.859	0.009
12Y	1.07245	0.02545	3.171	-0.0055	2.2365	-0.011	3.032	0.009
15Y	1.3275	0.02	3.4023	-0.0077	2.4635	-0.0008	3.19	0.009
20Y	1.64	0.02062	3.594	-0.0125	2.612	-0.0095	3.3055	0.0085
30Y	1.8688	0.0038	3.719	-0.0155	2.653	-0.007	3.348	0.006

無担コールロ/N		
	当日	前日比
Bid	0.065	-0.0275
Ask	0.12	0.0275

プライムレート		
	当日	前日比
短ブラ	1.475	0
長ブラ	1.25	0

国債先物		
	当日	前日比
10年先物	144.03	-0.27

格付利回り情報：日本証券業協会

R&I	R&I				
	AAA	AA	A	BBB	BB
1Y	0.21	0.28	1.16	2.82	3.02
2Y	0.23	0.32	1.07	3.02	3.02
3Y	0.27	0.39	1.54	3.02	3.02
4Y	0.31	0.46	1.82	3.02	3.02
5Y	0.37	0.52	2.54	6.78	6.78
6Y	0.46	0.67	2.06	6.27	6.27
7Y	0.61	0.75	2.22	6.37	6.37
8Y	0.69	0.90	0.96	6.37	6.37
9Y	0.78	0.97	0.96	6.37	6.37
10Y	0.84	1.20	3.97	6.37	6.37
15Y	1.25	1.57	4.26	6.37	6.37
20Y	1.86	4.26			

JCR	JCR				
	AAA	AA	A	BBB	BB
1Y	0.20	0.26	0.51	0.64	0.64
2Y	0.18	0.30	0.51	0.89	0.89
3Y	0.24	0.38	0.67	0.56	0.56
4Y	0.34	0.42	0.88	0.62	0.62
5Y	0.51	1.16	0.83	0.83	0.83
6Y	0.40	0.66	1.20	0.88	0.88
7Y	0.62	0.68	1.24	0.88	0.88
8Y	0.68	0.83	0.92	0.88	0.88
9Y	0.74	0.94	0.93	1.56	1.56
10Y	0.81	1.15	1.30	1.56	1.56
15Y	1.52	2.86	4.26	4.26	4.26
20Y	4.26	4.26			

為替情報

	USD	EUR	JPY	GBP	CHF	CAD	AUD	NZD	HKD	NOK	SEK
SEK	6.49	8.79	6.23	10.69	7.13	5.91	5.71	5.39	0.84	1.05	1.00
NOK	6.18	8.37	5.93	10.18	6.79	5.63	5.44	5.14	0.80	1.00	0.95
HKD	7.76	10.51	7.45	12.78	8.52	7.07	6.83	6.45	1.00	1.26	1.20
NZD	1.20	1.63	0.01	1.98	1.32	1.10	1.06	1.00	0.16	0.19	0.19
AUD	1.14	1.54	1.09	1.87	1.25	1.04	1.00	0.94	0.15	0.18	0.18
CAD	1.10	1.49	1.05	1.81	1.21	1.00	0.97	0.91	0.14	0.18	0.17
CHF	0.91	1.23	0.87	1.50	1.00	0.83	0.80	0.76	0.12	0.15	0.14
GBP	0.61	0.82	0.58	1.00	0.67	0.55	0.53	0.50	0.08	0.10	0.09
JPY	104.18	141.16	1.00	171.64	114.46	94.99	91.72	86.60	13.43	16.86	16.06
EUR	0.74	1.00	0.71	1.22	0.81	0.67	0.65	0.61	0.10	0.12	0.11
USD	1.00	1.36	0.96	1.65	1.10	0.91	0.88	0.83	0.13	0.16	0.15

*100

株式情報

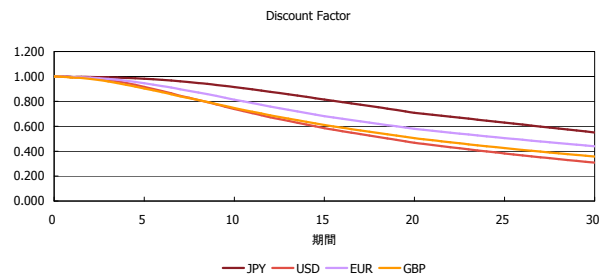
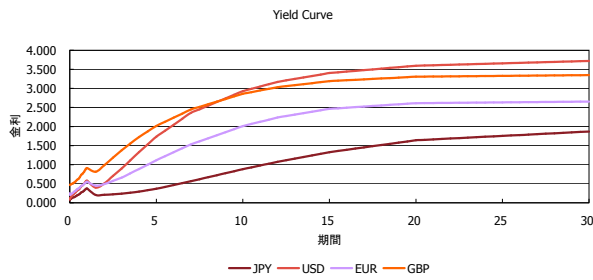
	日経225	前日比	TOPIX	前日比	JASDAQ	前日比	ダウ	前日比	S&P500	前日比	FT100	前日比
INDEX	15,796	-154	1,296	2	2,180	1	16,414	-44	1,838	4	6,834	-2

出所：Bloombergよりかえてキャピタルマネジメントにて作成

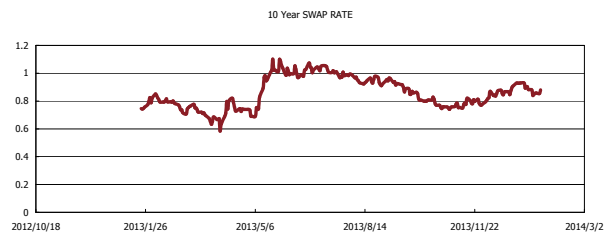
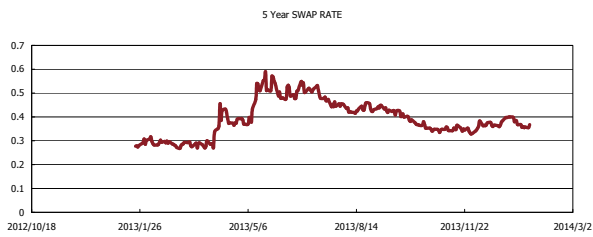
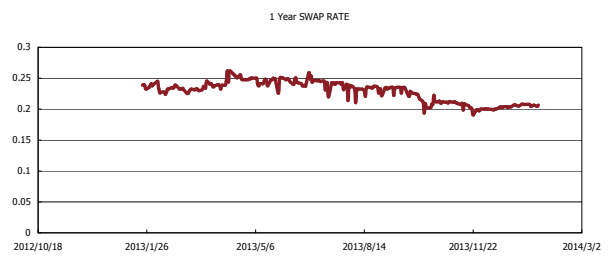
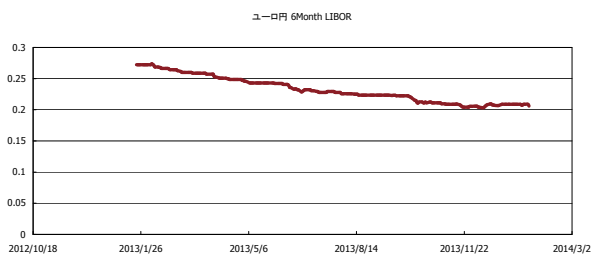


Kaede Market Report

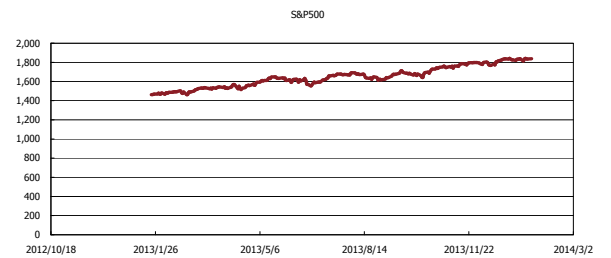
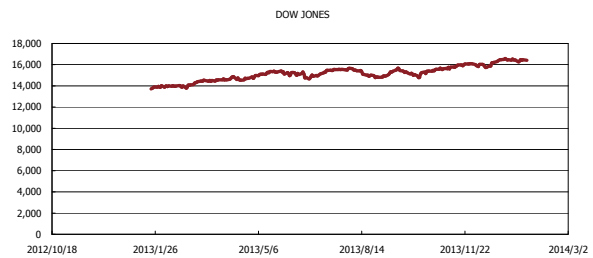
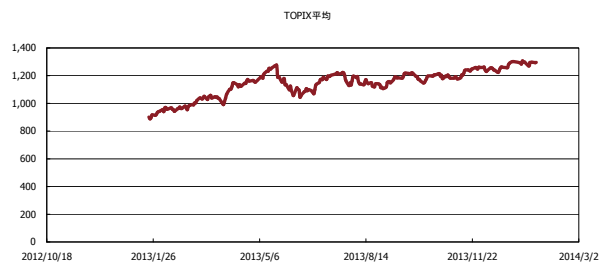
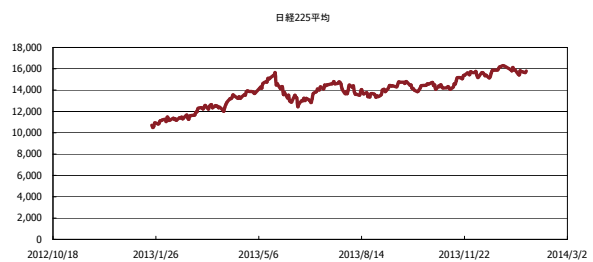
金利情報：Yield Curve



金利情報：ヒストリカル・データ



株価データ：ヒストリカル・データ



出所：Bloombergよりかえてキャピタルマネジメントにて作成