



## Kaede Market Report

## 金利情報

LIBOR	ACT/360							
	JPY	前日比	USD	前日比	EUR	前日比	GBP	前日比
O/N	0.06786	0	0.0898	-0.0003	0.14071	-0.03858	0.465	0
1W	0.08786	0	0.12105	0.00305	0.18786	-0.00357	0.46813	0
1M	0.10643	0	0.158	0	0.21571	-0.00429	0.48188	0
2M	0.12929	-0.00142	0.20435	0	0.24857	-0.00143	0.505	0
3M	0.14357	0	0.2386	0.0015	0.28	0	0.52156	0.00062
6M	0.20286	-0.00035	0.335	0.0009	0.36629	0	0.61938	0.00063
1Y	0.365	-0.00143	0.5725	0.0014	0.53814	-0.00143	0.90875	0.00212

TBOR	ACT/365	
	JPY	前日比
O/N	-	-
1W	0.11091	0
1M	0.14818	0
2M	0.18	0
3M	0.22091	0
4M	0.25091	0
5M	0.28909	0
6M	0.31727	0
9M	0.33	0
1Y	0.33	0

## Swap Rate

Swap Rate	ACT/360							
	JPY	前日比	USD	前日比	EUR	前日比	GBP	前日比
1Y	0.2037	-0.0008	0.2893	-0.0087	0.411	-0.006	0.692	-0.011
18M	0.18888	-0.013	0.39965	-0.0196	0.44	-0.01	0.826	-0.032
2Y	0.2075	-0.0012	0.51	-0.0305	0.4905	-0.014	1.007	-0.049
3Y	0.2325	-0.0025	0.8945	-0.0598	0.6637	-0.0185	1.395	-0.073
4Y	0.28125	-0.00625	1.3243	-0.0727	0.891	-0.018	1.742	-0.075
5Y	0.343	-0.022	1.7203	-0.078	1.12	-0.0265	2.023	-0.084
7Y	0.545	-0.01625	2.3395	-0.072	1.5275	-0.0355	2.4345	-0.0885
10Y	0.84	-0.043	2.9065	-0.0565	1.992	-0.045	2.826	-0.091
12Y	1.04875	-0.0237	3.1473	-0.0537	2.2125	-0.0525	2.994	-0.086
15Y	1.29	-0.04	3.375	-0.0513	2.4338	-0.0517	3.151	-0.079
20Y	1.5925	-0.04438	3.5664	-0.0459	2.5783	-0.0567	3.2695	-0.0735
30Y	1.80275	-0.07125	3.6891	-0.0437	2.618	-0.053	3.315	-0.059

無担コール/O/N		
	当日	前日比
Bid	0.065	-0.003
Ask	0.12	0.052

プライムレート		
	当日	前日比
短ブラ	1.475	0
長ブラ	1.25	0

国債先物		
	当日	前日比
10年先物	144.35	0.2

## 格付利回り情報：日本証券業協会

R&I	R&I				
	AAA	AA	A	BBB	BB
1Y	0.21	0.28	1.16	2.82	3.02
2Y	0.23	0.31	1.07	3.02	3.02
3Y	0.26	0.38	1.53	3.02	3.02
4Y	0.31	0.46	1.81	3.02	3.02
5Y	0.35	0.51	2.53	6.76	6.76
6Y	0.44	0.65	2.03	6.27	6.27
7Y	0.58	0.72	2.18	6.35	6.35
8Y	0.66	0.87	2.18	6.35	6.35
9Y	0.75	0.94	0.94	6.35	6.35
10Y	0.81	1.16	0.94	6.35	6.35
15Y	1.21	1.54	3.94	6.35	6.35
20Y	1.81	1.81	4.22	6.35	6.35

JCR	JCR				
	AAA	AA	A	BBB	BB
1Y	0.20	0.26	0.51	0.64	0.64
2Y	0.18	0.30	0.50	0.88	0.88
3Y	0.24	0.37	0.67	0.55	0.55
4Y	0.34	0.42	0.88	0.61	0.61
5Y	0.49	0.49	1.15	0.81	0.81
6Y	0.38	0.64	1.17	0.86	0.86
7Y	0.59	0.65	1.21	0.86	0.86
8Y	0.65	0.80	0.89	0.86	0.86
9Y	0.71	0.91	0.90	1.53	1.53
10Y	0.78	1.00	1.26	1.53	1.53
15Y	1.48	1.48	2.82	1.53	1.53
20Y	4.22	4.22	4.22	1.53	1.53

## 為替情報

	USD	EUR	JPY	GBP	CHF	CAD	AUD	NZD	HKD	NOK	SEK
SEK	6.42	8.78	6.21	10.67	7.14	5.75	5.62	5.32	0.83	1.05	1.00
NOK	6.10	8.34	5.90	10.14	6.78	5.47	5.34	5.05	0.79	1.00	0.95
HKD	7.76	10.61	7.50	12.89	8.62	6.95	6.79	6.43	1.00	1.27	1.21
NZD	1.21	1.65	0.01	2.01	1.34	1.08	1.06	1.00	0.16	0.20	0.19
AUD	1.14	1.56	1.10	1.90	1.27	1.02	1.00	0.95	0.15	0.19	0.18
CAD	1.12	1.53	1.08	1.85	1.24	1.00	0.98	0.92	0.14	0.18	0.17
CHF	0.90	1.23	0.87	1.49	1.00	0.81	0.79	0.75	0.12	0.15	0.14
GBP	0.60	0.82	0.58	1.00	0.67	0.54	0.53	0.50	0.08	0.10	0.09
JPY	103.47	141.50	1.00	171.93	115.01	92.71	90.52	85.70	13.34	16.96	16.11
EUR	0.73	1.00	0.71	1.22	0.81	0.66	0.64	0.61	0.09	0.12	0.11
USD	1.00	1.37	0.97	1.66	1.11	0.90	0.87	0.83	0.13	0.16	0.16

\*100

## 株式情報

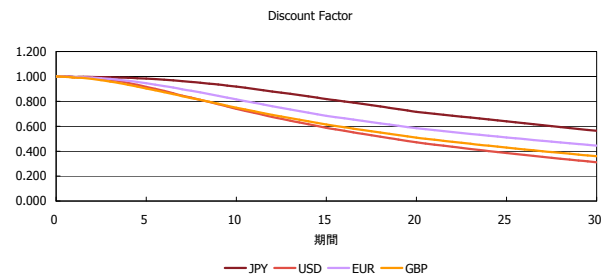
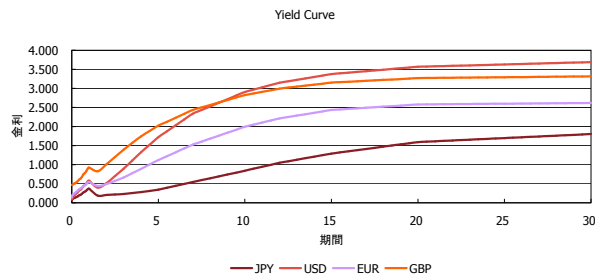
	日経225	前日比	TOPIX	前日比	JASDAQ	前日比	ダウ	前日比	S&P500	前日比	FT100	前日比
INDEX	15,696	125	1,288	-12	2,173	-15	16,197	-176	1,824	-14	6,773	-53

出所：Bloombergよりかえてキャピタルマネジメントにて作成

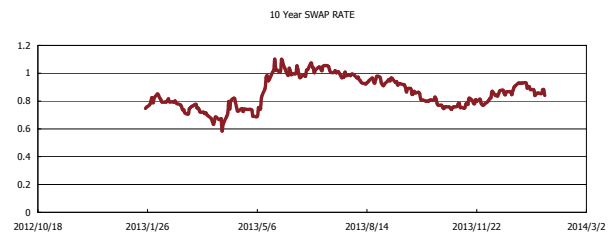
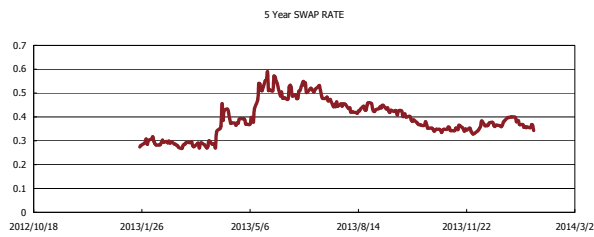
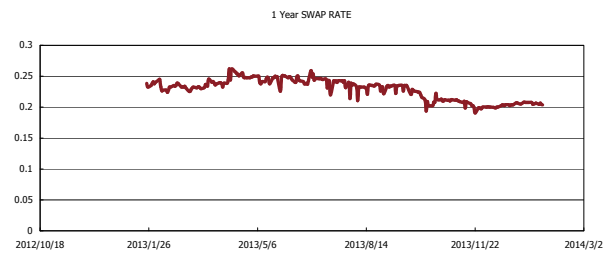
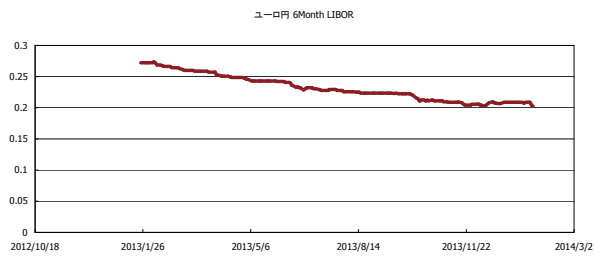


# Kaede Market Report

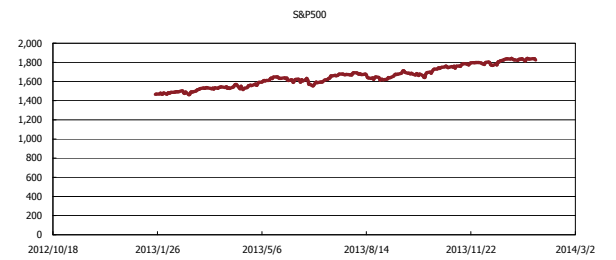
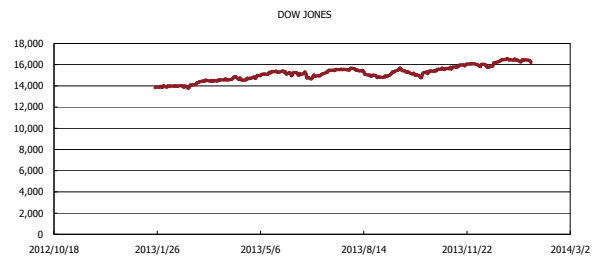
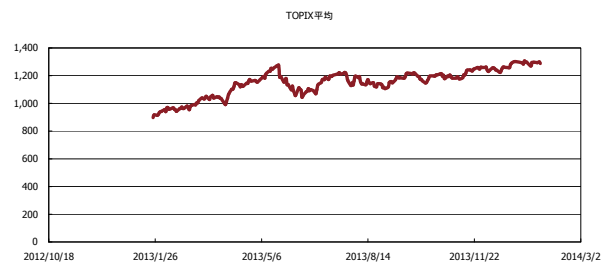
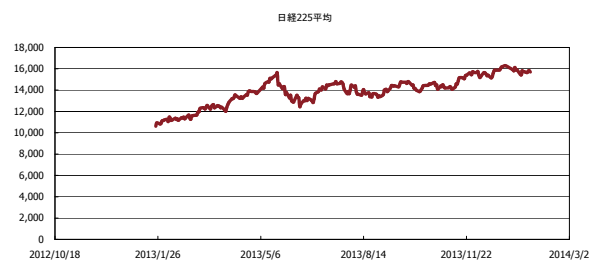
## 金利情報：Yield Curve



## 金利情報：ヒストリカル・データ



## 株価データ：ヒストリカル・データ



出所：Bloombergよりかえてキャピタルマネジメントにて作成