



Kaede Market Report

金利情報

LIBOR	ACT/360							
	JPY	前日比	USD	前日比	EUR	前日比	GBP	前日比
O/N	0.06786	0	0.0866	-0.0021	0.10714	-0.00929	0.4675	0.0025
1W	0.08786	0	0.118	0.00025	0.18	-0.00286	0.46938	0.00125
1M	0.10714	0.00071	0.1585	-0.0027	0.21286	0.00215	0.48438	0.0025
2M	0.13071	0.00142	0.2005	-0.00275	0.24929	0.00429	0.50438	0
3M	0.145	0.00143	0.2361	0.00075	0.27643	0.00143	0.52031	-0.00063
6M	0.20536	0.00107	0.3325	-0.001	0.36843	0.00072	0.61938	0.00094
1Y	0.365	0.00143	0.571	-0.0011	0.53886	0.00286	0.90344	0.00125

TIBOR	ACT/365	
	JPY	前日比
O/N	-	-
1W	0.11091	0
1M	0.14818	0
2M	0.18	0
3M	0.22091	0
4M	0.25091	0
5M	0.28909	0
6M	0.31727	0
9M	0.33	0
1Y	0.33	0

Swap Rate

Swap Rate	ACT/360							
	JPY	前日比	USD	前日比	EUR	前日比	GBP	前日比
1Y	0.2025	0.001	0.298	0.0018	0.425	0.011	0.696	0.001
18M	0.20188	0.00088	0.39585	0.004	0.4585	0.0185	0.8311	0.0051
2Y	0.20625	0.0015	0.4937	0.0062	0.502	0.0145	1.006	0.0085
3Y	0.2275	0.00205	0.8638	0.0105	0.6625	0.0125	1.3865	0.0175
4Y	0.2725	0.005	1.2895	0.0125	0.882	0.009	1.727	0.015
5Y	0.338	0.008	1.687	0.0115	1.1098	0.0083	2.002	0.012
7Y	0.5175	0.005	2.303	0.0147	1.5153	0.0088	2.414	0.008
10Y	0.82	0.012	2.8658	0.0123	1.982	0.01	2.823	0.009
12Y	1.01	0.00625	3.1065	0.0115	2.199	0.007	2.993	0.008
15Y	1.2675	0.01125	3.3335	0.008	2.413	0.0037	3.153	0.0075
20Y	1.5675	0.01312	3.522	0.0035	2.558	0.003	3.2735	0.008
30Y	1.785	0.0085	3.6448	0.0003	2.593	0.001	3.325	0.007

無担コールロ/N

無担コールロ/N	当日	前日比
	Bid	0.065
Ask	0.12	0.0275

プライムレート

プライムレート	当日	前日比
	短ブラ	1.475
長ブラ	1.25	0

国債先物

国債先物	当日	前日比
	10年先物	144.64

格付利回り情報：日本証券業協会

R&I

R&I	AAA	AA	A	BBB	BB
	1Y	0.21	0.28	1.15	2.69
2Y	0.23	0.31	1.06	2.92	
3Y	0.26	0.38	1.50		
4Y	0.30	0.44	1.80		
5Y	0.34	0.50	2.51	6.76	
6Y	0.42	0.62	2.01	6.23	
7Y	0.55	0.69	2.15	6.34	
8Y	0.64	0.85			
9Y	0.72	0.91	0.90		
10Y	0.78	1.14			
15Y	1.20	1.49	3.92		
20Y	1.79		4.19		

JCR

JCR	AAA	AA	A	BBB	BB
	1Y	0.20	0.26	0.52	0.63
2Y	0.18	0.29	0.50	0.87	
3Y	0.23	0.37	0.66	0.57	
4Y	0.33	0.40	0.87	0.56	
5Y		0.49	1.14	0.79	
6Y	0.36	0.61	1.15	0.84	
7Y	0.56	0.63	1.18		
8Y	0.63	0.77	0.87		
9Y	0.68	0.89	0.88	1.50	
10Y	0.75	1.09	1.24		
15Y		1.47	2.80		
20Y			4.19		

為替情報

為替情報	USD	EUR	JPY	GBP	CHF	CAD	AUD	NZD	HKD	NOK	SEK
	SEK	6.43	8.79	6.28	10.66	7.18	5.79	5.61	5.29	0.83	1.04
NOK	6.16	8.42	6.01	10.21	6.88	5.55	5.38	5.06	0.79	1.00	0.96
HKD	7.77	10.62	7.59	12.88	8.67	7.00	6.78	6.39	1.00	1.26	1.21
NZD	1.22	1.66	0.01	2.02	1.36	1.10	1.06	1.00	0.16	0.20	0.19
AUD	1.15	1.57	1.12	1.90	1.28	1.03	1.00	0.94	0.15	0.19	0.18
CAD	1.11	1.52	1.08	1.84	1.24	1.00	0.97	0.91	0.14	0.18	0.17
CHF	0.90	1.22	0.87	1.48	1.00	0.81	0.78	0.74	0.12	0.15	0.14
GBP	0.60	0.82	0.59	1.00	0.67	0.54	0.53	0.50	0.08	0.10	0.09
JPY	102.37	140.03	1.00	169.76	114.33	92.26	89.39	84.20	13.18	16.63	15.92
EUR	0.73	1.00	0.71	1.21	0.82	0.66	0.64	0.60	0.09	0.12	0.11
USD	1.00	1.37	0.98	1.66	1.12	0.90	0.87	0.82	0.13	0.16	0.16

*100

株式情報

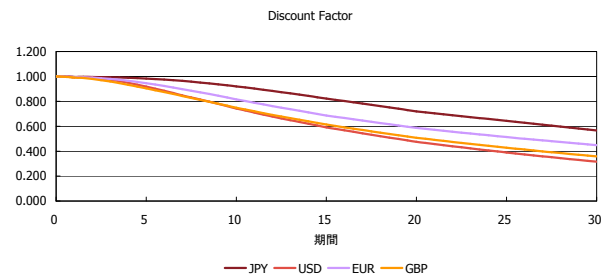
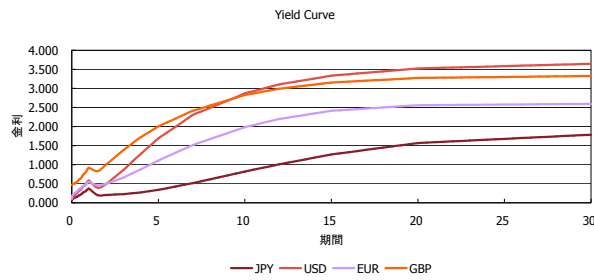
株式情報	日経225	前日比	TOPIX	前日比	JASDAQ	前日比	ダウ	前日比	S&P500	前日比	FT100	前日比
	INDEX	15,006	386	1,229	-35	2,101	-57	15,838	-41	1,776	-6	6,551

出所：Bloombergよりかえてキャピタルマネジメントにて作成

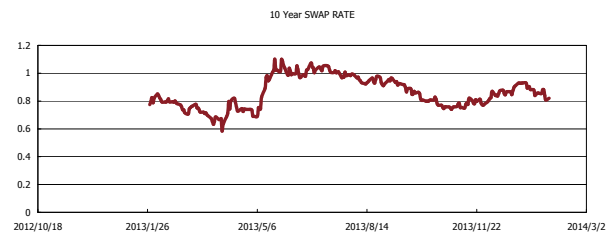
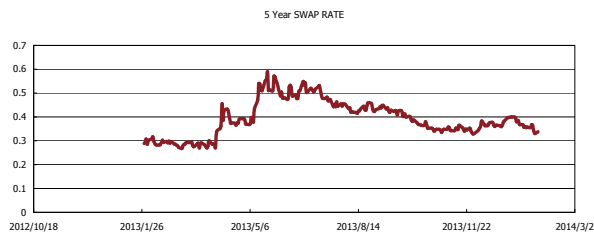
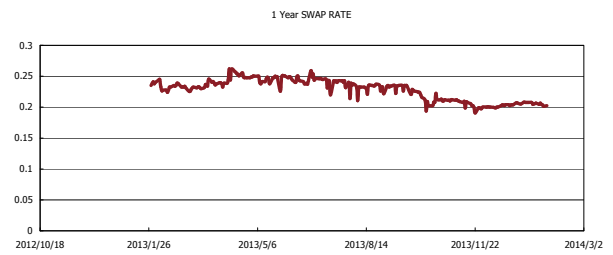
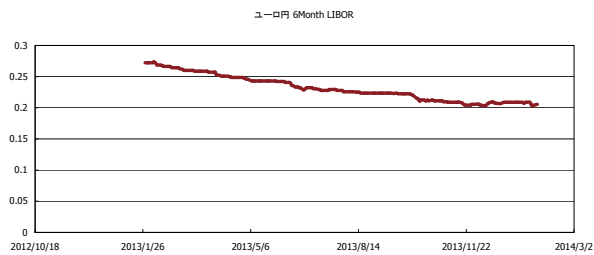


Kaede Market Report

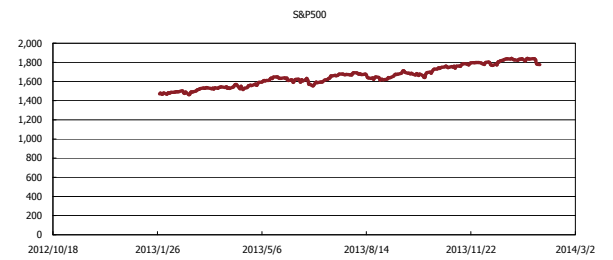
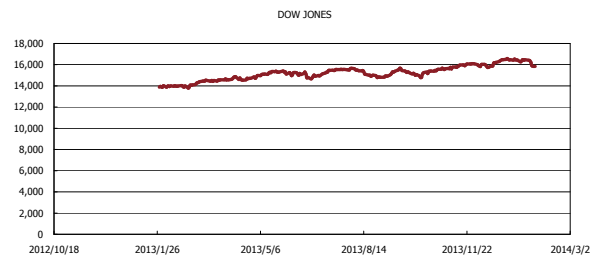
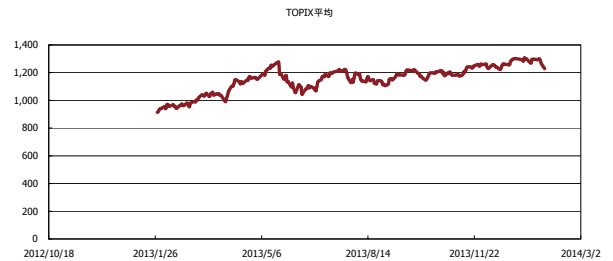
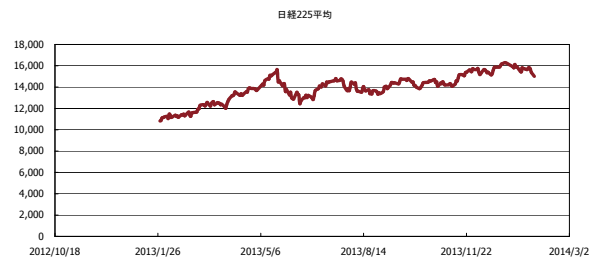
金利情報：Yield Curve



金利情報：ヒストリカル・データ



株価データ：ヒストリカル・データ



出所：Bloombergよりかえてキャピタルマネジメントにて作成