



Kaede Market Report

金利情報

LIBOR	JPY		USD		EUR		GBP	
	前日比	前日比	前日比	前日比	前日比	前日比	前日比	
O/N	0.07214	0.00285	0.0847	-0.0004	0.09857	-0.01	0.4675	0.00125
1W	0.08786	0	0.12495	0.00295	0.16929	-0.01	0.46969	0.00156
1M	0.10714	0	0.1595	0.0005	0.20857	-0.00643	0.48375	-0.00063
2M	0.12929	0	0.19865	-0.0005	0.24857	-0.00286	0.50344	-0.00156
3M	0.14357	0	0.2356	-0.0005	0.27286	-0.00714	0.52	-0.00031
6M	0.20429	0	0.3335	0.0015	0.36629	-0.00142	0.61938	0
1Y	0.365	0	0.5704	-0.0006	0.53314	-0.00286	0.90344	-0.00062

TIBOR	ACT/365	
	前日比	前日比
O/N	-	-
1W	0.11091	0
1M	0.14818	0
2M	0.18	0
3M	0.22091	0
4M	0.25091	0
5M	0.28909	0
6M	0.31727	0
9M	0.33	0
1Y	0.33	0

Swap Rate

Swap Rate	JPY		USD		EUR		GBP	
	前日比	前日比	前日比	前日比	前日比	前日比	前日比	
1Y	0.20713	0.00163	0.289	-0.006	0.409	-0.007	0.688	-0.003
18M	0.20563	0.00425	0.3794	-0.0191	0.433	-0.008	0.81	-0.012
2Y	0.20875	0.00025	0.4698	-0.0322	0.4789	-0.0101	0.9745	-0.0265
3Y	0.2345	0.01412	0.833	-0.0318	0.6336	-0.0217	1.3435	-0.0395
4Y	0.28	0	1.2498	-0.0433	0.846	-0.027	1.684	-0.049
5Y	0.338	-0.01	1.6455	-0.0465	1.07	-0.0305	1.966	-0.048
7Y	0.5325	0	2.265	-0.0495	1.4765	-0.0315	2.38	-0.05
10Y	0.825	-0.013	2.839	-0.0475	1.9475	-0.0265	2.792	-0.046
12Y	1.0275	-0.00125	3.085	-0.0453	2.167	-0.03	2.9635	-0.0445
15Y	1.275	-0.015	3.32	-0.0441	2.3823	-0.0307	3.1255	-0.0435
20Y	1.575	-0.01813	3.5159	-0.0425	2.528	-0.028	3.2485	-0.0395
30Y	1.7975	-0.0075	3.6464	-0.0396	2.5645	-0.0245	3.302	-0.033

無担コール/O/N		
	当日	前日比
Bid	0.065	-0.0275
Ask	0.12	0.0275

プライムレート		
	当日	前日比
短ブラ	1.475	0
長ブラ	1.25	0

国債先物		
	当日	前日比
10年先物	144.55	-0.11

格付利回り情報：日本証券業協会

R&I	R&I				
	AAA	AA	A	BBB	BB
1Y	0.21	0.28	1.15	2.69	
2Y	0.23	0.31	1.06	2.85	
3Y	0.26	0.38	1.50		
4Y	0.30	0.45	1.81		
5Y	0.34	0.50	2.39	6.76	
6Y	0.42	0.62	2.08	6.23	
7Y	0.56	0.69	2.16	6.34	
8Y	0.64	0.86			
9Y	0.73	0.92	0.91		
10Y	0.79	1.14			
15Y	1.21	1.50	3.93		
20Y	1.80		4.21		

JCR	JCR				
	AAA	AA	A	BBB	BB
1Y	0.20	0.26	0.51	0.61	
2Y	0.18	0.29	0.50	0.89	
3Y	0.23	0.37	0.67	0.57	
4Y	0.33	0.41	0.88	0.57	
5Y		0.49	1.14	0.80	
6Y	0.36	0.62	1.13	0.84	
7Y	0.57	0.63	1.26		
8Y	0.63	0.78	0.87		
9Y	0.69	0.89	0.89	1.50	
10Y	0.76	1.09	1.24		
15Y		1.48	2.81		
20Y			4.21		

為替情報

	USD	EUR	JPY	GBP	CHF	CAD	AUD	NZD	HKD	NOK	SEK
SEK	6.46	8.82	6.32	10.70	7.22	5.79	5.66	5.34	0.83	1.05	1.00
NOK	6.17	8.43	6.04	10.22	6.90	5.53	5.41	5.11	0.79	1.00	0.96
HKD	7.76	10.61	7.60	12.86	8.68	6.96	6.81	6.43	1.00	1.26	1.20
NZD	1.21	1.65	0.01	2.00	1.35	1.08	1.06	1.00	0.16	0.20	0.19
AUD	1.14	1.56	1.12	1.89	1.28	1.02	1.00	0.94	0.15	0.18	0.18
CAD	1.12	1.52	1.09	1.85	1.25	1.00	0.98	0.92	0.14	0.18	0.17
CHF	0.89	1.22	0.88	1.48	1.00	0.80	0.78	0.74	0.12	0.14	0.14
GBP	0.60	0.82	0.59	1.00	0.67	0.54	0.53	0.50	0.08	0.10	0.09
JPY	102.13	139.51	1.00	169.20	114.19	91.58	89.53	84.53	13.15	16.55	15.82
EUR	0.73	1.00	0.72	1.21	0.82	0.66	0.64	0.61	0.09	0.12	0.11
USD	1.00	1.37	0.98	1.66	1.12	0.90	0.88	0.83	0.13	0.16	0.15

*100

株式情報

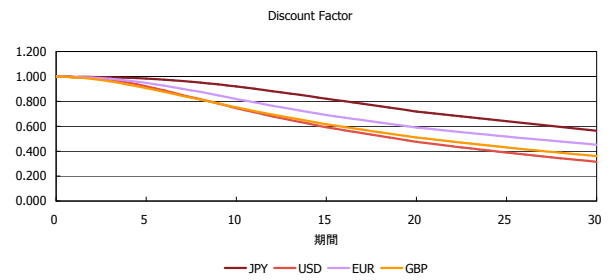
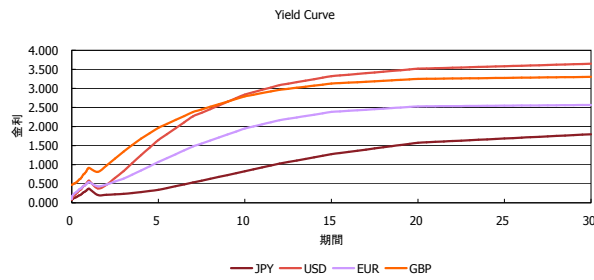
INDEX	日経225	前日比	TOPIX	前日比	JASDAQ	前日比	ダウ	前日比	S&P500	前日比	FT100	前日比
	15,384	-404	1,256	32	2,151	36	15,739	-190	1,771	-17	6,544	-28

出所：Bloombergよりかえてキャピタルマネジメントにて作成

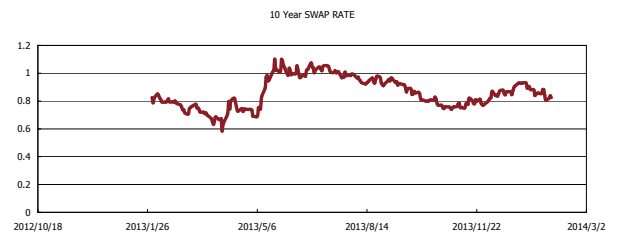
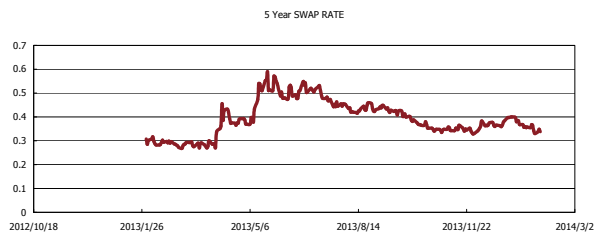
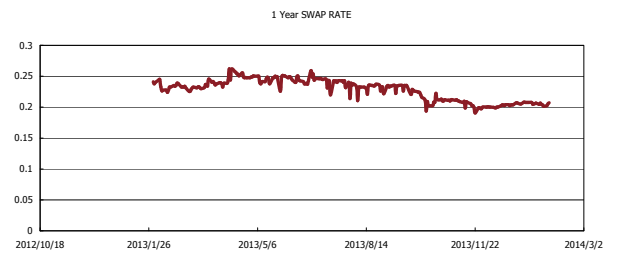
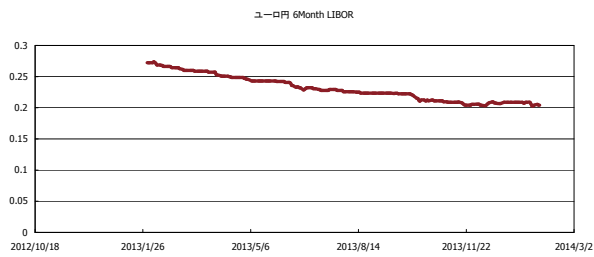


Kaede Market Report

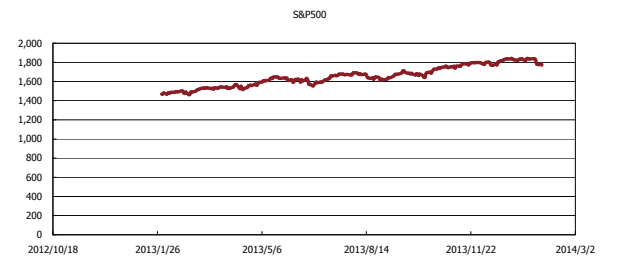
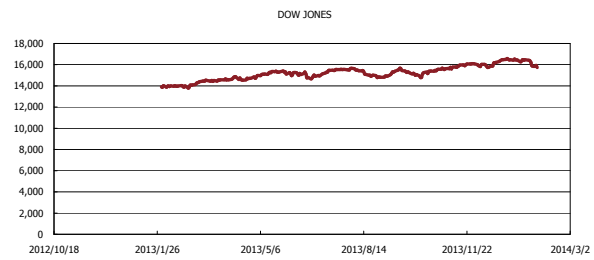
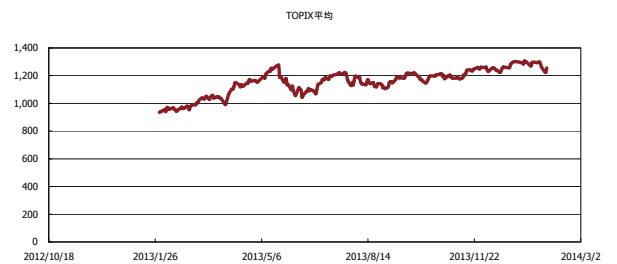
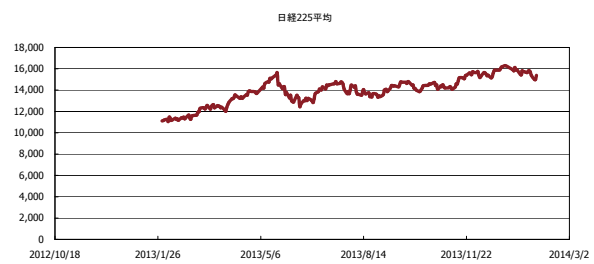
金利情報：Yield Curve



金利情報：ヒストリカル・データ



株価データ：ヒストリカル・データ



出所：Bloombergよりかえてキャピタルマネジメントにて作成