



Kaede Market Report

金利情報

LIBOR	ACT/360							
	JPY	前日比	USD	前日比	EUR	前日比	GBP	前日比
O/N	0.06929	-0.00285	0.085	0.0003	0.085	-0.01357	0.4675	0
1W	0.08786	0	0.1239	-0.00105	0.15714	-0.01215	0.47063	0.00094
1M	0.10714	0	0.1585	-0.001	0.20286	-0.00571	0.48313	-0.00062
2M	0.12714	-0.00215	0.2004	0.00175	0.23571	-0.01286	0.50344	0
3M	0.14357	0	0.2376	0.002	0.27	-0.00286	0.51875	-0.00125
6M	0.2025	-0.00179	0.337	0.0035	0.36057	-0.00572	0.61844	-0.00094
1Y	0.36286	-0.00214	0.5694	-0.001	0.526	-0.00714	0.89531	-0.00813

TIBOR	ACT/365	
	JPY	前日比
O/N	-	-
1W	0.11091	0
1M	0.14818	0
2M	0.18	0
3M	0.22091	0
4M	0.25091	0
5M	0.28909	0
6M	0.31727	0
9M	0.33	0
1Y	0.33	0

Swap Rate

Swap Rate	ACT/360							
	JPY	前日比	USD	前日比	EUR	前日比	GBP	前日比
1Y	0.2055	-0.00163	0.2912	0.0022	0.394	-0.015	0.689	0.001
18M	0.1895	-0.01613	0.3875	0.0081	0.415	-0.018	0.8114	0.0014
2Y	0.2075	-0.00125	0.4838	0.014	0.458	-0.0209	0.98	0.0055
3Y	0.23	-0.0045	0.8495	0.0165	0.6117	-0.0219	1.357	0.0135
4Y	0.27625	-0.00375	1.269	0.0192	0.833	-0.013	1.695	0.011
5Y	0.35	0.012	1.6578	0.0123	1.063	-0.007	1.975	0.009
7Y	0.52625	-0.00625	2.274	0.009	1.47	-0.0065	2.39	0.01
10Y	0.835	0.01	2.842	0.003	1.94	-0.0075	2.798	0.006
12Y	1.0205	-0.007	3.0866	0.0016	2.16	-0.007	2.97	0.0065
15Y	1.27875	0.00375	3.3215	0.0015	2.3785	-0.0038	3.1305	0.005
20Y	1.57688	0.00188	3.5182	0.0023	2.5228	-0.0052	3.257	0.0085
30Y	1.795	-0.0025	3.6495	0.0031	2.561	-0.0035	3.309	0.007

無担コール/O/N		
	当日	前日比
Bid	0.065	-0.005
Ask	0.12	0.05

プライムレート		
	当日	前日比
短ブラ	1.475	0
長ブラ	1.25	0

国債先物		
	当日	前日比
10年先物	144.72	0.17

格付利回り情報：日本証券業協会

R&I	格付				
	AAA	AA	A	BBB	BB
1Y	0.21	0.28	1.13	2.69	
2Y	0.23	0.31	1.05	2.85	
3Y	0.26	0.37	1.55		
4Y	0.30	0.44	1.79		
5Y	0.33	0.49	2.25	6.75	
6Y	0.41	0.61	2.05	6.23	
7Y	0.54	0.68	2.13	6.33	
8Y	0.63	0.84			
9Y	0.71	0.90	0.89		
10Y	0.76	1.12			
15Y	1.19	1.48	3.91		
20Y	1.78		4.19		

JCR	格付				
	AAA	AA	A	BBB	BB
1Y	0.20	0.26	0.51	0.61	
2Y	0.18	0.29	0.50	0.89	
3Y	0.23	0.36	0.69	0.56	
4Y	0.33	0.40	0.87	0.56	
5Y		0.47	1.06	0.78	
6Y	0.35	0.60	1.11	0.81	
7Y	0.55	0.62	1.24		
8Y	0.62	0.76	0.86		
9Y	0.67	0.87	0.87	1.48	
10Y	0.74	1.07	1.22		
15Y		1.46	2.79		
20Y			4.19		

為替情報

	USD	EUR	JPY	GBP	CHF	CAD	AUD	NZD	HKD	NOK	SEK
SEK	6.52	8.83	6.34	10.74	7.21	5.84	5.72	5.30	0.84	1.04	1.00
NOK	6.25	8.46	6.08	10.29	6.91	5.59	5.48	5.08	0.80	1.00	0.96
HKD	7.77	10.53	7.56	12.80	8.60	6.96	6.82	6.32	1.00	1.24	1.19
NZD	1.23	1.67	0.01	2.03	1.36	1.10	1.08	1.00	0.16	0.20	0.19
AUD	1.14	1.54	1.11	1.88	1.26	1.02	1.00	0.93	0.15	0.18	0.17
CAD	1.12	1.51	1.09	1.84	1.24	1.00	0.98	0.91	0.14	0.18	0.17
CHF	0.90	1.22	0.88	1.49	1.00	0.81	0.79	0.74	0.12	0.14	0.14
GBP	0.61	0.82	0.59	1.00	0.67	0.54	0.53	0.49	0.08	0.10	0.09
JPY	102.79	139.30	1.00	169.42	113.77	92.06	90.22	83.64	13.23	16.46	15.77
EUR	0.74	1.00	0.72	1.22	0.82	0.66	0.65	0.60	0.10	0.12	0.11
USD	1.00	1.36	0.97	1.65	1.11	0.90	0.88	0.81	0.13	0.16	0.15

*100

株式情報

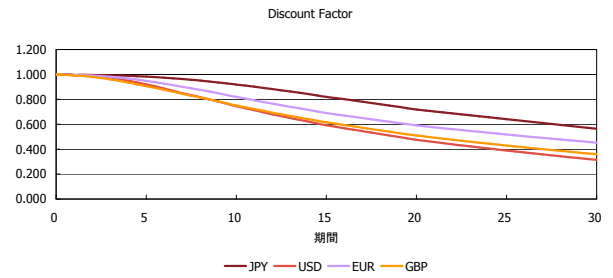
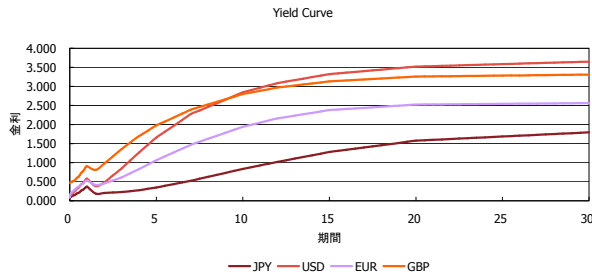
	日経225	前日比	TOPIX	前日比	JASDAQ	前日比	ダウ	前日比	S&P500	前日比	FT100	前日比
INDEX	15,007	377	1,224	-32	2,116	-35	15,849	110	1,781	10	6,538	-6

出所：Bloombergよりかえてキャピタルマネジメントにて作成

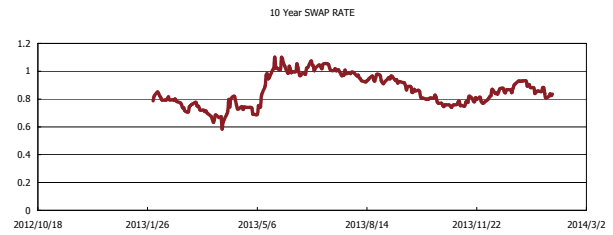
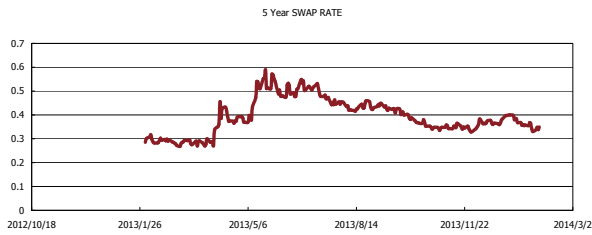
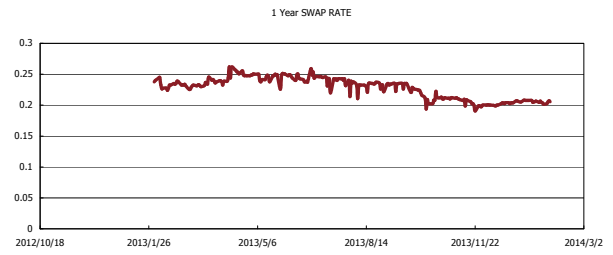
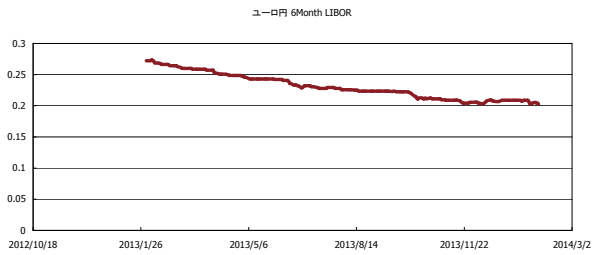


Kaede Market Report

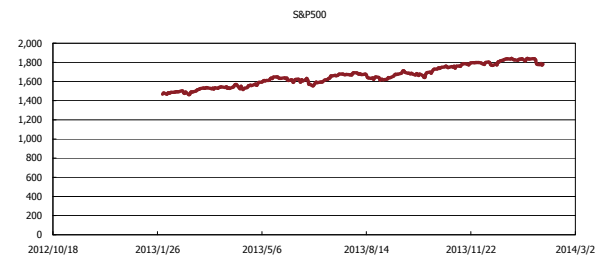
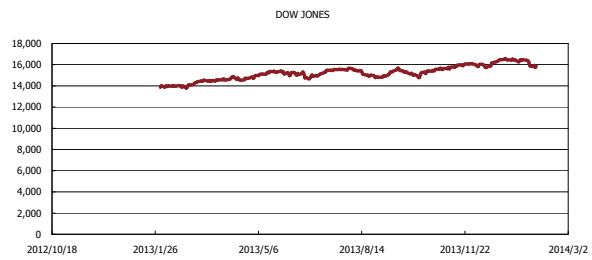
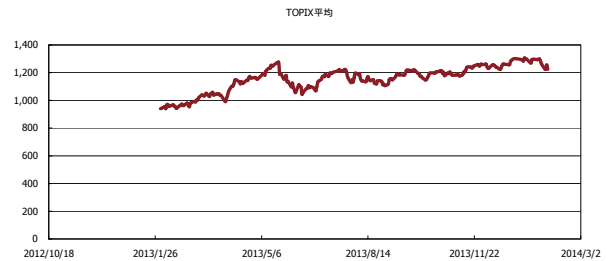
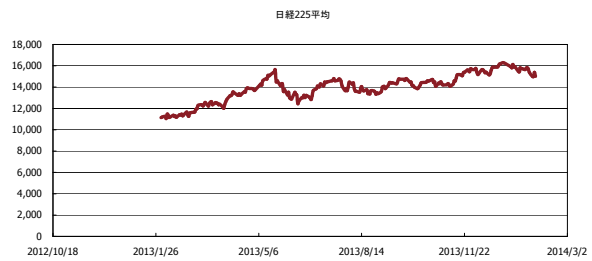
金利情報：Yield Curve



金利情報：ヒストリカル・データ



株価データ：ヒストリカル・データ



出所：Bloombergよりかえてキャピタルマネジメントにて作成