



## Kaede Market Report

## 金利情報

LIBOR	ACT/360							
	JPY	前日比	USD	前日比	EUR	前日比	GBP	前日比
O/N	0.07357	0.00428	0.0862	0.0012	0.16286	0.07786	0.465	-0.0025
1W	0.08786	0	0.12215	-0.00175	0.15714	0	0.47063	0
1M	0.10714	0	0.1565	-0.002	0.20071	-0.00215	0.48375	0.00062
2M	0.12571	-0.00143	0.19905	-0.00135	0.23071	-0.005	0.50338	-6E-05
3M	0.14071	-0.00286	0.2366	-0.001	0.26286	-0.00714	0.52125	0.0025
6M	0.2025	0	0.3363	-0.0007	0.35414	-0.00643	0.61906	0.00062
1Y	0.36214	-0.00072	0.5654	-0.004	0.51743	-0.00857	0.89313	-0.00218

TIBOR	ACT/365	
	JPY	前日比
O/N	-	-
1W	0.11091	0
1M	0.14818	0
2M	0.18	0
3M	0.22	-0.00091
4M	0.25	-0.00091
5M	0.28909	0
6M	0.31636	-0.00091
9M	0.33	0
1Y	0.33	0

## Swap Rate

Swap Rate	ACT/360							
	JPY	前日比	USD	前日比	EUR	前日比	GBP	前日比
1Y	0.205	-0.0005	0.2845	-0.0067	0.378	-0.016	0.679	-0.01
18M	0.20438	0.01488	0.3751	-0.0124	0.394	-0.021	0.797	-0.0144
2Y	0.2075	0	0.4657	-0.0181	0.435	-0.023	0.963	-0.017
3Y	0.2275	-0.0025	0.827	-0.0225	0.5868	-0.0249	1.341	-0.016
4Y	0.27375	-0.0025	1.2375	-0.0315	0.796	-0.037	1.674	-0.021
5Y	0.33	-0.02	1.6258	-0.032	1.0254	-0.0376	1.951	-0.024
7Y	0.52125	-0.005	2.2365	-0.0375	1.423	-0.047	2.359	-0.031
10Y	0.813	-0.022	2.8008	-0.0412	1.895	-0.045	2.763	-0.035
12Y	1.01375	-0.00675	3.0447	-0.0419	2.1125	-0.0475	2.935	-0.035
15Y	1.26	-0.01875	3.279	-0.0425	2.332	-0.0465	3.101	-0.0295
20Y	1.53938	-0.0375	3.4755	-0.0427	2.48	-0.0428	3.225	-0.032
30Y	1.7875	-0.0075	3.6055	-0.044	2.525	-0.036	3.283	-0.026

無担コール/O/N		
	当日	前日比
Bid	0.065	-0.0275
Ask	0.12	0.0275

プライムレート		
	当日	前日比
短ブラ	1.475	0
長ブラ	1.25	0

国債先物		
	当日	前日比
10年先物	144.74	0.02

## 格付利回り情報：日本証券業協会

R&I	R&I				
	AAA	AA	A	BBB	BB
1Y	0.20	0.28	1.15	2.69	
2Y	0.22	0.30	1.05	2.85	
3Y	0.26	0.37	1.56		
4Y	0.30	0.44	1.79		
5Y	0.33	0.48	2.25	6.75	
6Y	0.41	0.60	2.05	6.23	
7Y	0.54	0.68	2.13	6.33	
8Y	0.63	0.84			
9Y	0.72	0.90	0.89		
10Y	0.77	1.10			
15Y	1.20	1.49	3.91		
20Y	1.81		4.20		

JCR	JCR				
	AAA	AA	A	BBB	BB
1Y	0.22	0.25	0.51	0.60	
2Y	0.18	0.29	0.50	0.88	
3Y	0.23	0.36	0.70	0.56	
4Y	0.33	0.40	0.87	0.56	
5Y		0.47	1.06	0.78	
6Y	0.35	0.59	1.11	0.81	
7Y	0.55	0.61	1.24		
8Y	0.62	0.76	0.86		
9Y	0.68	0.87	0.87	1.48	
10Y	0.74	1.07	1.23		
15Y		1.46	2.79		
20Y			4.20		

## 為替情報

	USD	EUR	JPY	GBP	CHF	CAD	AUD	NZD	HKD	NOK	SEK
SEK	6.55	8.84	6.40	10.77	7.23	5.89	5.73	5.30	0.84	1.04	1.00
NOK	6.28	8.47	6.14	10.33	6.93	5.65	5.49	5.08	0.81	1.00	0.96
HKD	7.76	10.49	7.60	12.78	8.58	6.99	6.79	6.28	1.00	1.24	1.19
NZD	1.24	1.67	0.01	2.03	1.37	1.11	1.08	1.00	0.16	0.20	0.19
AUD	1.14	1.54	1.12	1.88	1.26	1.03	1.00	0.92	0.15	0.18	0.17
CAD	1.11	1.50	1.09	1.83	1.23	1.00	0.97	0.90	0.14	0.18	0.17
CHF	0.90	1.22	0.89	1.49	1.00	0.81	0.79	0.73	0.12	0.14	0.14
GBP	0.61	0.82	0.59	1.00	0.67	0.55	0.53	0.49	0.08	0.10	0.09
JPY	102.23	138.06	1.00	168.26	112.97	92.02	89.43	82.71	13.17	16.29	15.62
EUR	0.74	1.00	0.72	1.22	0.82	0.67	0.65	0.60	0.10	0.12	0.11
USD	1.00	1.35	0.98	1.65	1.11	0.90	0.87	0.81	0.13	0.16	0.15

\*100

## 株式情報

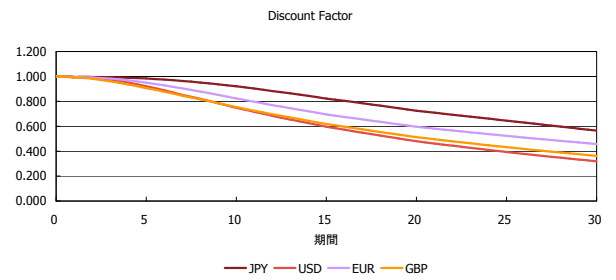
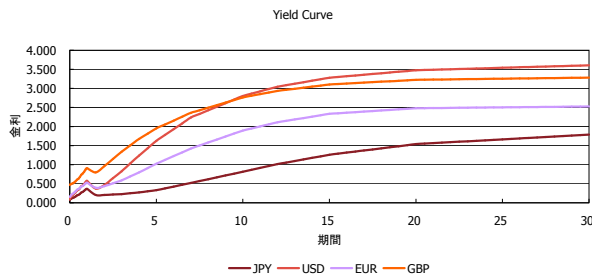
	日経225	前日比	TOPIX	前日比	JASDAQ	前日比	ダウ	前日比	S&P500	前日比	FT100	前日比
INDEX	14,915	93	1,221	-3	2,103	-13	15,699	-150	1,777	-5	6,510	-28

出所：Bloombergよりかえてキャピタルマネジメントにて作成

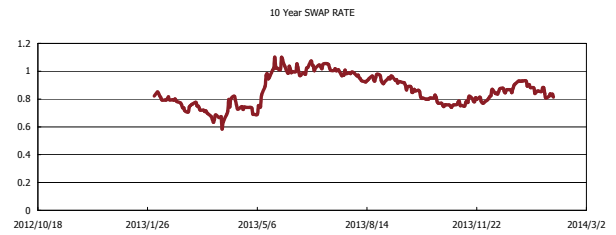
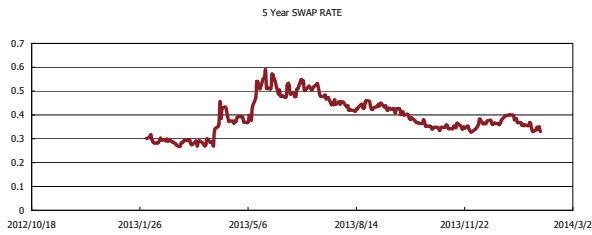
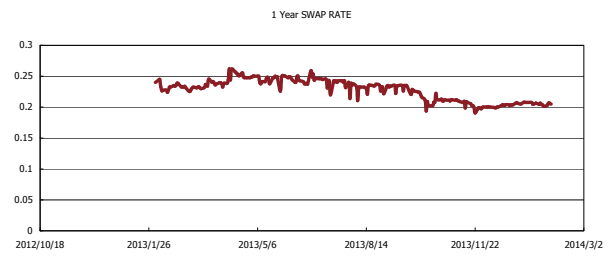
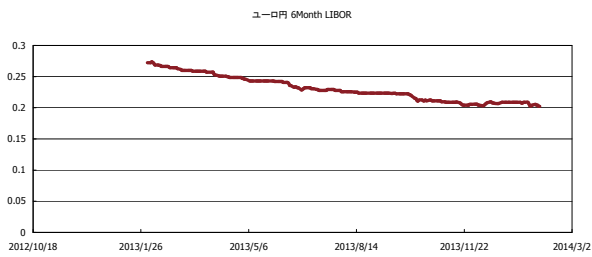


# Kaede Market Report

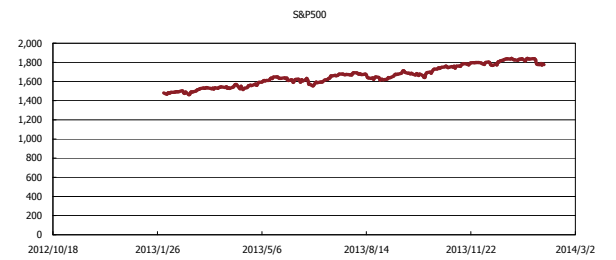
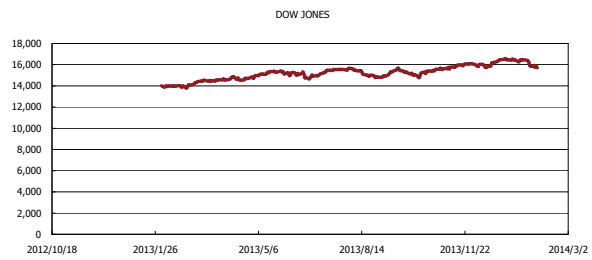
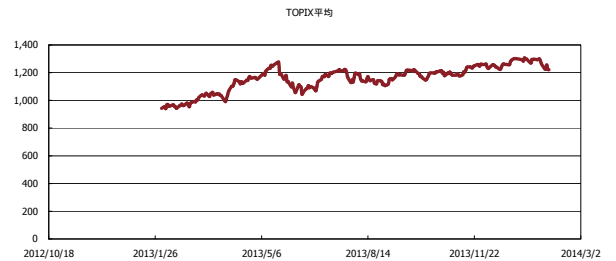
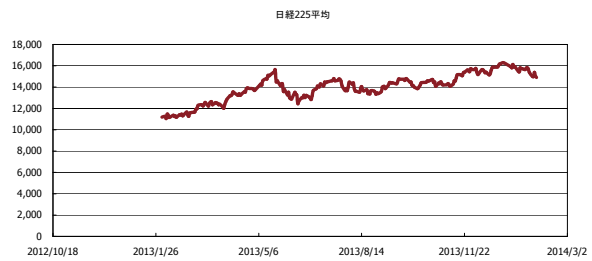
## 金利情報：Yield Curve



## 金利情報：ヒストリカル・データ



## 株価データ：ヒストリカル・データ



出所：Bloombergよりかえてキャピタルマネジメントにて作成