



Kaede Market Report

金利情報

LIBOR	ACT/360							
	JPY	前日比	USD	前日比	EUR	前日比	GBP	前日比
O/N	0.06929	-0.00142	0.085	0	0.09714	0.00643	0.465	-0.00063
1W	0.08786	0	0.11975	-0.0001	0.14929	0.00286	0.46906	-0.00094
1M	0.10714	0	0.1575	0	0.19786	0.00215	0.48281	-0.00032
2M	0.125	0	0.1985	-0.0015	0.22643	0.00143	0.50063	-0.00125
3M	0.13929	0	0.23635	-1E-04	0.255	0.00071	0.52125	0
6M	0.2	-0.00143	0.333	-0.0003	0.342	0	0.61469	-0.00312
1Y	0.35929	-0.00142	0.5594	-0.0023	0.50743	0.00143	0.88563	-0.00625

TIBOR	ACT/365	
	JPY	前日比
O/N	-	-
1W	0.11091	0
1M	0.14818	0
2M	0.18	0
3M	0.22	0
4M	0.25	0
5M	0.28909	0
6M	0.31636	0
9M	0.33	0
1Y	0.33	0

Swap Rate

Swap Rate	ACT/360							
	JPY	前日比	USD	前日比	EUR	前日比	GBP	前日比
1Y	0.2005	-0.001	0.2722	-0.0012	0.377	-0.003	0.67	-0.004
18M	0.1975	-0.00313	0.35485	-0.00275	0.3965	0.003	0.771	-0.012
2Y	0.2006	-0.0029	0.4375	-0.0043	0.4353	-0.0047	0.9165	-0.0215
3Y	0.2212	-0.0048	0.7869	-0.0025	0.5814	-0.0042	1.2725	-0.023
4Y	0.26375	-0.00625	1.2045	0.0039	0.7875	-0.005	1.602	-0.036
5Y	0.333	0	1.5985	0.0078	1.0025	-0.0108	1.885	-0.036
7Y	0.50125	-0.00875	2.2215	0.018	1.4035	-0.0145	2.318	-0.028
10Y	0.795	-0.01	2.8005	0.0287	1.87	-0.017	2.748	-0.014
12Y	0.97995	-0.01505	3.051	0.0315	2.092	-0.018	2.926	-0.009
15Y	1.245	-0.01	3.294	0.036	2.3105	-0.0193	3.088	-0.013
20Y	1.5425	-0.01	3.501	0.041	2.46	-0.018	3.215	-0.01
30Y	1.76	-0.02275	3.6386	0.0428	2.5025	-0.017	3.282	-0.001

無担コール/O/N		
	当日	前日比
Bid	0.065	-0.0275
Ask	0.12	0.0275

プライムレート		
	当日	前日比
短ブラ	1.475	0
長ブラ	1.25	0

国債先物		
	当日	前日比
10年先物	144.88	0.06

格付利回り情報：日本証券業協会

R&I	R&I				
	AAA	AA	A	BBB	BB
1Y		0.20	0.27	1.15	2.69
2Y		0.22	0.30	1.04	2.85
3Y		0.25	0.37	1.55	
4Y		0.29	0.43	1.78	
5Y		0.33	0.48	2.23	6.75
6Y		0.40	0.59	2.03	6.23
7Y		0.53	0.66	2.12	6.32
8Y		0.61	0.82		
9Y		0.70	0.88	0.87	
10Y		0.74	1.10		
15Y		1.16	1.45	3.87	
20Y		1.76		4.15	

JCR	JCR				
	AAA	AA	A	BBB	BB
1Y	0.22	0.25	0.51	0.60	
2Y	0.17	0.28	0.48	0.88	
3Y	0.22	0.35	0.70	0.55	
4Y	0.32	0.39	0.86	0.55	
5Y		0.46	1.07	0.76	
6Y	0.34	0.58	1.10	0.80	
7Y	0.53	0.60	1.22		
8Y	0.60	0.74	0.84		
9Y	0.66	0.85	0.85	1.44	
10Y	0.72	1.05	1.20		
15Y		1.43	2.76		
20Y			4.15		

為替情報

	USD	EUR	JPY	GBP	CHF	CAD	AUD	NZD	HKD	NOK	SEK
SEK	6.52	8.83	6.43	10.65	7.22	5.89	5.81	5.35	0.84	1.05	1.00
NOK	6.23	8.43	6.15	10.17	6.90	5.62	5.55	5.11	0.80	1.00	0.96
HKD	7.76	10.50	7.65	12.67	8.59	7.00	6.92	6.37	1.00	1.25	1.19
NZD	1.22	1.65	0.01	1.99	1.35	1.10	1.09	1.00	0.16	0.20	0.19
AUD	1.12	1.52	1.11	1.83	1.24	1.01	1.00	0.92	0.14	0.18	0.17
CAD	1.11	1.50	1.09	1.81	1.23	1.00	0.99	0.91	0.14	0.18	0.17
CHF	0.90	1.22	0.89	1.47	1.00	0.82	0.80	0.74	0.12	0.14	0.14
GBP	0.61	0.83	0.60	1.00	0.68	0.55	0.55	0.50	0.08	0.10	0.09
JPY	101.41	137.24	1.00	165.52	112.27	91.51	90.37	83.22	13.06	16.27	15.55
EUR	0.74	1.00	0.73	1.21	0.82	0.67	0.66	0.61	0.10	0.12	0.11
USD	1.00	1.35	0.99	1.63	1.11	0.90	0.89	0.82	0.13	0.16	0.15

*100

株式情報

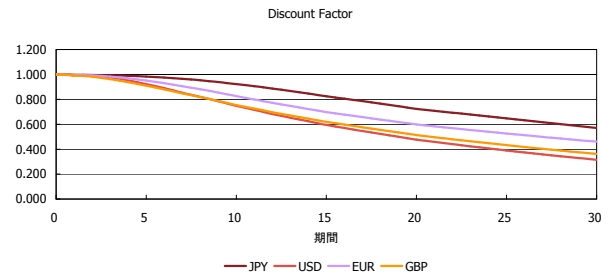
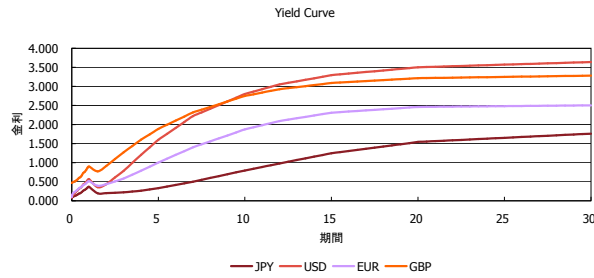
	日経225	前日比	TOPIX	前日比	JASDAQ	前日比	ダウ	前日比	S&P500	前日比	FT100	前日比
INDEX	14,180	-172	1,163	23	1,962	10	15,440	-5	1,744	0	6,458	9

出所：Bloombergよりかえてキャピタルマネジメントにて作成

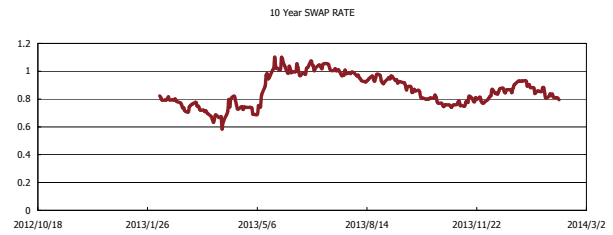
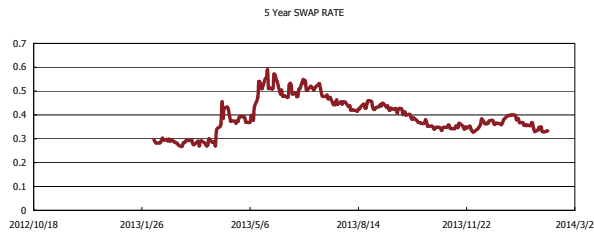
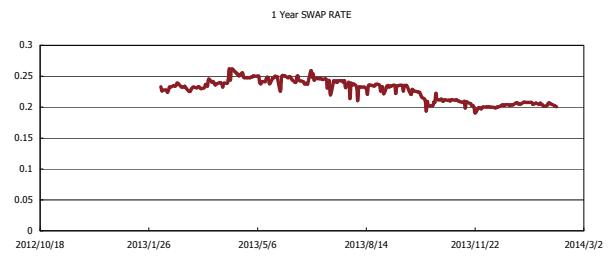
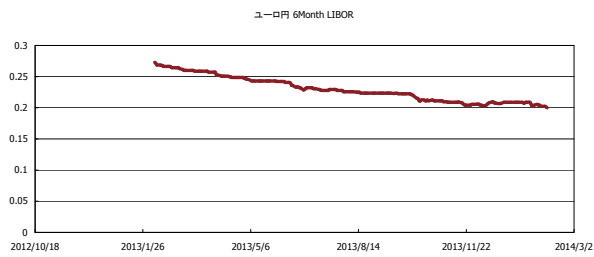


Kaede Market Report

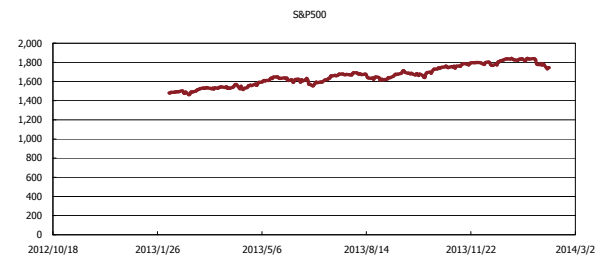
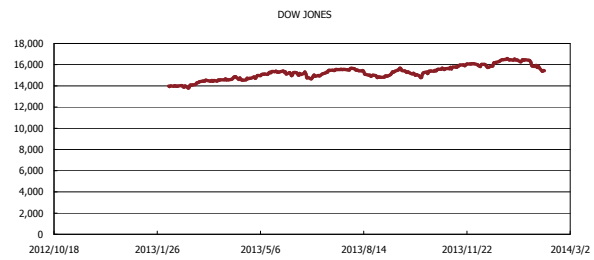
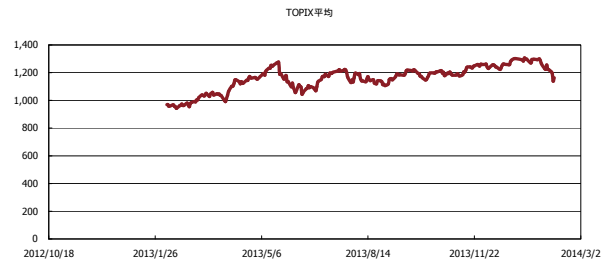
金利情報：Yield Curve



金利情報：ヒストリカル・データ



株価データ：ヒストリカル・データ



出所：Bloombergよりかえてキャピタルマネジメントにて作成