



Kaede Market Report

金利情報

LIBOR	ACT/360							
	JPY	前日比	USD	前日比	EUR	前日比	GBP	前日比
O/N	0.06929	0	0.085	0	0.09357	-0.00357	0.46563	0.00063
1W	0.08786	0	0.11925	-0.0005	0.15	0.00071	0.46975	0.00069
1M	0.10714	0	0.1565	-0.001	0.19786	0	0.4825	-0.00031
2M	0.125	0	0.1991	0.0006	0.22571	-0.00072	0.50063	0
3M	0.13929	0	0.23685	0.0005	0.25429	-0.00071	0.52125	0
6M	0.2	0	0.3331	1E-04	0.34271	0.00071	0.61438	-0.00031
1Y	0.35857	-0.00072	0.5579	-0.0015	0.50671	-0.00072	0.88594	0.00031

TBOR	ACT/365	
	JPY	前日比
O/N	-	-
1W	0.11091	0
1M	0.14818	0
2M	0.18	0
3M	0.22	0
4M	0.25	0
5M	0.28909	0
6M	0.31636	0
9M	0.33	0
1Y	0.33	0

Swap Rate

Swap Rate	ACT/360							
	JPY	前日比	USD	前日比	EUR	前日比	GBP	前日比
1Y	0.2005	0	0.2785	0.0063	0.392	0.015	0.671	0.001
18M	0.1988	0.0013	0.36575	0.0109	0.417	0.0205	0.7761	0.0051
2Y	0.2005	-1E-04	0.453	0.0155	0.463	0.0277	0.93	0.0135
3Y	0.2225	0.0013	0.8106	0.0237	0.6245	0.0431	1.288	0.0155
4Y	0.26875	0.005	1.2298	0.0253	0.8442	0.0567	1.629	0.027
5Y	0.335	0.002	1.626	0.0275	1.05	0.0475	1.924	0.039
7Y	0.51125	0.01	2.247	0.0255	1.449	0.0455	2.358	0.04
10Y	0.808	0.013	2.829	0.0285	1.915	0.045	2.784	0.036
12Y	0.9945	0.01455	3.0803	0.0293	2.1355	0.0435	2.962	0.036
15Y	1.25875	0.01375	3.3235	0.0295	2.3538	0.0433	3.129	0.041
20Y	1.55938	0.01688	3.531	0.03	2.4998	0.0398	3.2485	0.0335
30Y	1.785	0.025	3.6695	0.0309	2.541	0.0385	3.304	0.022

無担コールロ/N		
	当日	前日比
Bid	0.12	0.0275
Ask	0.12	0.0275

プライムレート		
	当日	前日比
短ブラ	1.475	0
長ブラ	1.25	0

国債先物		
	当日	前日比
10年先物	144.8	-0.08

格付利回り情報：日本証券業協会

R&I	R&I				
	AAA	AA	A	BBB	BB
1Y	0.20	0.27	1.13	2.69	
2Y	0.22	0.30	1.07	2.85	
3Y	0.25	0.37	1.55		
4Y	0.30	0.44	1.78		
5Y	0.33	0.48	2.24	6.76	
6Y	0.41	0.60	2.04	6.24	
7Y	0.53	0.67	2.12	6.33	
8Y	0.62	0.82			
9Y	0.70	0.88	0.88		
10Y	0.75	1.11			
15Y	1.17	1.46	3.88		
20Y	1.76		4.15		

JCR	JCR				
	AAA	AA	A	BBB	BB
1Y	0.22	0.25	0.51	0.60	
2Y	0.17	0.28	0.49	0.88	
3Y	0.23	0.35	0.70	0.55	
4Y	0.33	0.40	0.86	0.55	
5Y		0.47	1.08	0.76	
6Y	0.35	0.59	1.11	0.80	
7Y	0.54	0.61	1.23		
8Y	0.61	0.74	0.85		
9Y	0.66	0.86	0.86	1.45	
10Y	0.73	1.06	1.21		
15Y		1.44	2.77		
20Y			4.15		

為替情報

	USD	EUR	JPY	GBP	CHF	CAD	AUD	NZD	HKD	NOK	SEK
SEK	6.50	8.84	6.38	10.62	7.23	5.88	5.84	5.38	0.84	1.05	1.00
NOK	6.21	8.45	6.10	10.15	6.91	5.62	5.58	5.14	0.80	1.00	0.96
HKD	7.76	10.55	7.62	12.68	8.63	7.01	6.97	6.42	1.00	1.25	1.19
NZD	1.21	1.64	0.01	1.97	1.34	1.09	1.08	1.00	0.16	0.19	0.19
AUD	1.11	1.52	1.09	1.82	1.24	1.01	1.00	0.92	0.14	0.18	0.17
CAD	1.11	1.50	1.09	1.81	1.23	1.00	0.99	0.92	0.14	0.18	0.17
CHF	0.90	1.22	0.88	1.47	1.00	0.81	0.81	0.74	0.12	0.14	0.14
GBP	0.61	0.83	0.60	1.00	0.68	0.55	0.55	0.51	0.08	0.10	0.09
JPY	101.89	138.58	1.00	166.49	113.27	92.11	91.47	84.33	13.13	16.40	15.67
EUR	0.74	1.00	0.72	1.20	0.82	0.66	0.66	0.61	0.09	0.12	0.11
USD	1.00	1.36	0.98	1.63	1.11	0.90	0.90	0.83	0.13	0.16	0.15

*100

株式情報

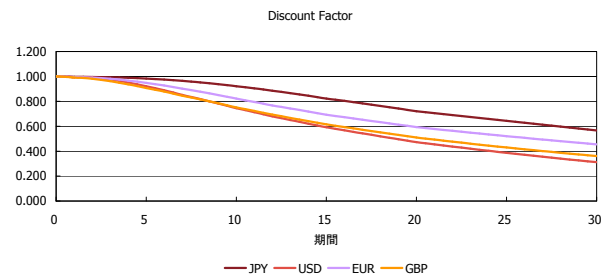
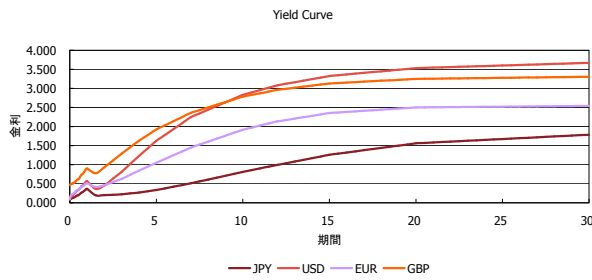
	日経225	前日比	TOPIX	前日比	JASDAQ	前日比	ダウ	前日比	S&P500	前日比	FT100	前日比
INDEX	14,155	25	1,162	-0	1,998	36	15,629	188	1,767	23	6,558	100

出所：Bloombergよりかえてキャピタルマネジメントにて作成

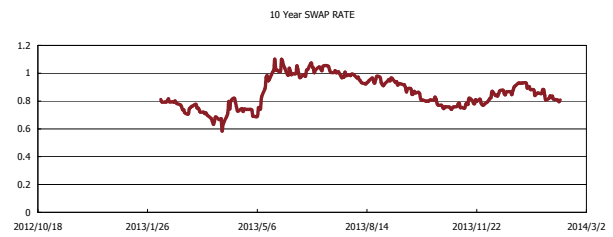
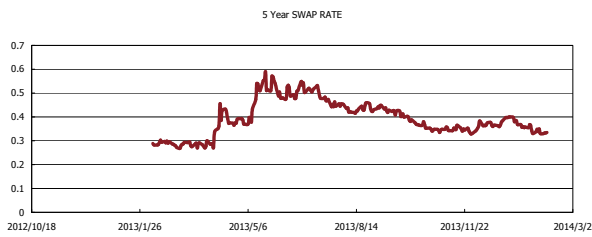
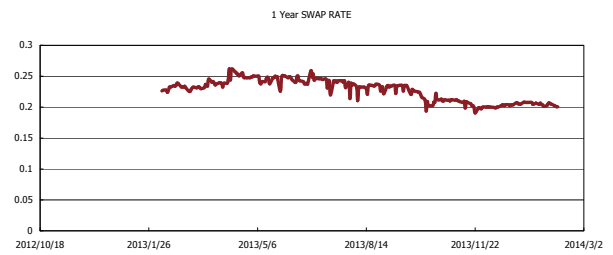
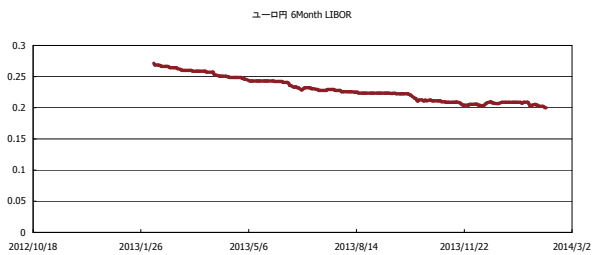


Kaede Market Report

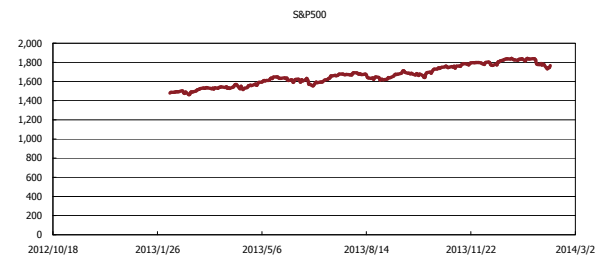
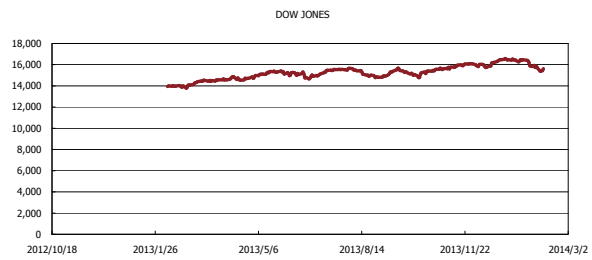
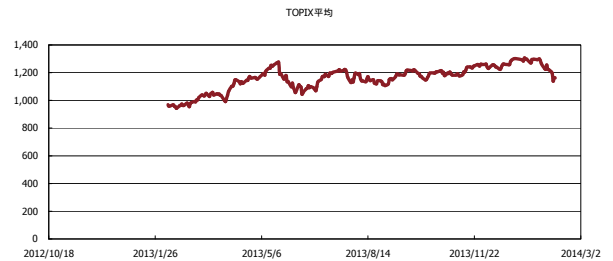
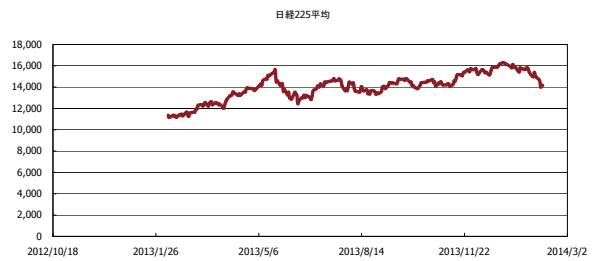
金利情報：Yield Curve



金利情報：ヒストリカル・データ



株価データ：ヒストリカル・データ



出所：Bloombergよりかえてキャピタルマネジメントにて作成