



Kaede Market Report

金利情報

LIBOR	ACT/360							
	JPY	前日比	USD	前日比	EUR	前日比	GBP	前日比
O/N	0.06714	-0.00072	0.0856	0	0.08786	-0.00071	0.465	-0.00063
1W	0.08786	0	0.1195	-0.00225	0.15143	0	0.46688	-0.0025
1M	0.10714	0	0.15475	-0.00075	0.19857	0	0.4825	0
2M	0.125	0	0.1955	-0.0011	0.22857	0.00071	0.50063	0
3M	0.14071	0	0.23385	0	0.25714	-0.00072	0.52094	-0.00031
6M	0.19857	-0.00286	0.3291	-0.002	0.34843	-0.00071	0.61563	0.00125
1Y	0.36071	0	0.5509	-0.0075	0.51286	0	0.88469	-0.00156

TBOR	ACT/365	
	JPY	前日比
O/N	-	-
1W	0.11091	0
1M	0.14818	0
2M	0.18	0
3M	0.22	0
4M	0.25	0
5M	0.28909	0
6M	0.31636	0
9M	0.33	0
1Y	0.33	0

Swap Rate

Swap Rate	ACT/360							
	JPY	前日比	USD	前日比	EUR	前日比	GBP	前日比
1Y	0.2015	0.001	0.2668	-0.0022	0.391	0.009	0.667	0.0035
18M	0.2	0.0012	0.3469	-0.00055	0.412	0.011	0.7613	0.0013
2Y	0.2015	0.001	0.427	0.0011	0.445	0.005	0.904	0.001
3Y	0.2215	-0.01363	0.771	0.0037	0.6003	0.0118	1.2505	0.003
4Y	0.26375	-0.00625	1.182	0.0055	0.814	0.0174	1.588	-0.001
5Y	0.328	-0.007	1.578	0.008	1.0345	0.021	1.875	-0.001
7Y	0.505	-0.01375	2.2115	0.0075	1.429	0.012	2.323	0.004
10Y	0.803	-0.01	2.8035	0.005	1.905	0.022	2.764	0.011
12Y	0.99875	-0.0125	3.0585	0.0025	2.1275	0.0225	2.947	0.014
15Y	1.2625	-0.015	3.3055	0.0055	2.3485	0.0215	3.119	0.016
20Y	1.565	-0.0175	3.514	0.004	2.503	0.025	3.241	0.0145
30Y	1.793	-0.0145	3.6564	0.0074	2.548	0.024	3.296	0.0125

無担コール/O/N		
	当日	前日比
Bid	0.06	-0.0325
Ask	0.12	0.0275

プライムレート		
	当日	前日比
短ブラ	1.475	0
長ブラ	1.25	0

国債先物		
	当日	前日比
10年先物	144.85	0.15

格付利回り情報：日本証券業協会

R&I	格付				
	AAA	AA	A	BBB	BB
1Y		0.19	0.27	1.13	2.69
2Y		0.21	0.29	1.04	2.86
3Y		0.25	0.36	1.57	
4Y		0.29	0.43	1.78	
5Y		0.33	0.48	2.23	6.76
6Y		0.41	0.60	2.04	6.24
7Y		0.53	0.66	2.12	6.33
8Y		0.61	0.82		
9Y		0.70	0.88	0.87	
10Y		0.76	1.11		
15Y		1.19	1.48	3.91	
20Y		1.81		4.20	

JCR	格付				
	AAA	AA	A	BBB	BB
1Y	0.22	0.25	0.50	0.60	
2Y	0.16	0.27	0.48	0.88	
3Y	0.22	0.35	0.70	0.54	
4Y	0.32	0.39	0.86	0.55	
5Y		0.47	1.07	0.76	
6Y	0.35	0.59	1.10	0.80	
7Y	0.54	0.60	1.23		
8Y	0.60	0.74	0.84		
9Y	0.66	0.85	0.85	1.46	
10Y	0.73	1.06	1.21		
15Y		1.46	2.79		
20Y			4.20		

為替情報

	USD	EUR	JPY	GBP	CHF	CAD	AUD	NZD	HKD	NOK	SEK
SEK	6.49	8.85	6.35	10.64	7.23	5.88	5.80	5.37	0.84	1.06	1.00
NOK	6.14	8.37	6.01	10.07	6.84	5.56	5.49	5.08	0.79	1.00	0.95
HKD	7.76	10.58	7.59	12.73	8.65	7.03	6.94	6.42	1.00	1.26	1.20
NZD	1.21	1.65	0.01	1.98	1.35	1.10	1.08	1.00	0.16	0.20	0.19
AUD	1.12	1.52	1.09	1.83	1.25	1.01	1.00	0.92	0.14	0.18	0.17
CAD	1.10	1.51	1.08	1.81	1.23	1.00	0.99	0.91	0.14	0.18	0.17
CHF	0.90	1.22	0.88	1.47	1.00	0.81	0.80	0.74	0.12	0.15	0.14
GBP	0.61	0.83	0.60	1.00	0.68	0.55	0.55	0.50	0.08	0.10	0.09
JPY	102.20	139.42	1.00	167.68	113.92	92.56	91.44	84.52	13.17	16.65	15.75
EUR	0.73	1.00	0.72	1.20	0.82	0.66	0.66	0.61	0.09	0.12	0.11
USD	1.00	1.36	0.98	1.64	1.11	0.91	0.89	0.83	0.13	0.16	0.15

*100

株式情報

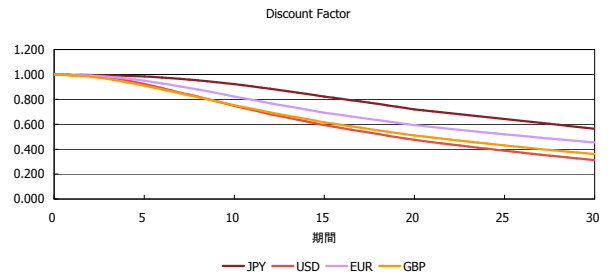
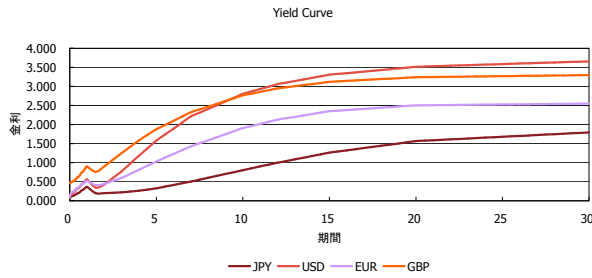
INDEX	日経225	前日比	TOPIX	前日比	JASDAQ	前日比	ダウ	前日比	S&P500	前日比	FT100	前日比
	14,718	-256	1,204	15	2,058	40	15,802	8	1,795	1	6,592	20

出所：Bloombergよりかえてキャピタルマネジメントにて作成

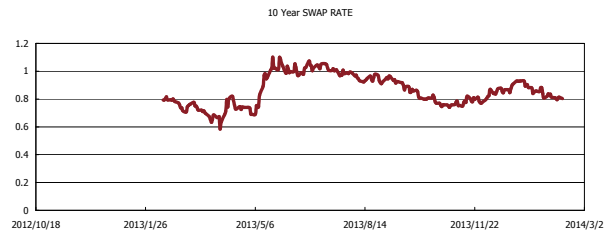
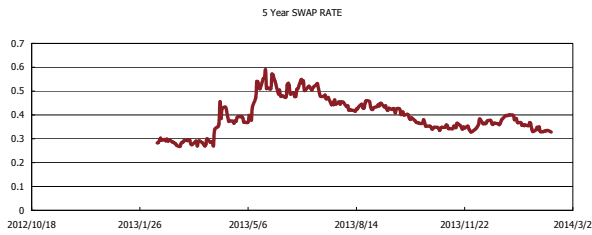
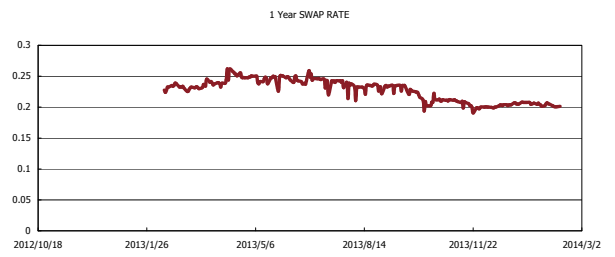
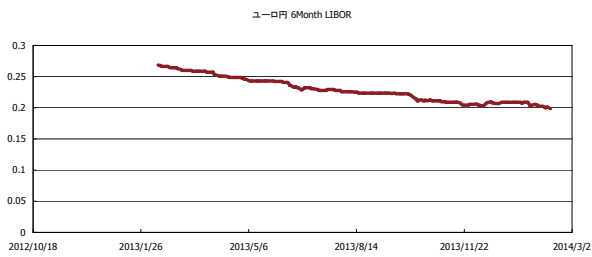


Kaede Market Report

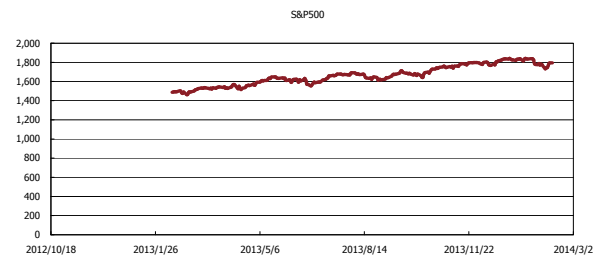
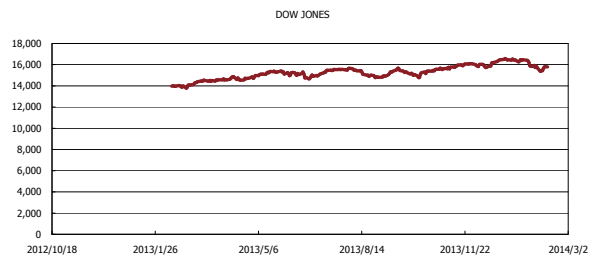
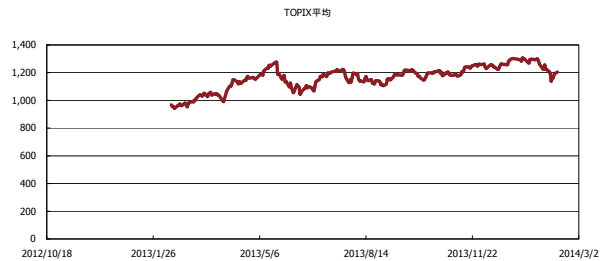
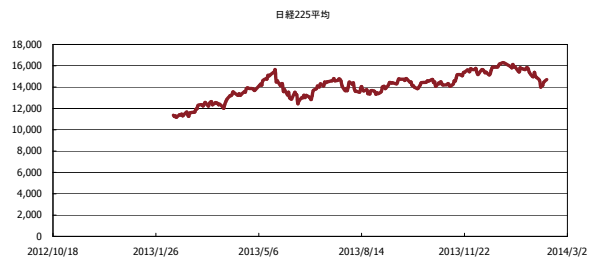
金利情報：Yield Curve



金利情報：ヒストリカル・データ



株価データ：ヒストリカル・データ



出所：Bloombergよりかえてキャピタルマネジメントにて作成