



Kaede Market Report

金利情報

LIBOR	ACT/360							
	JPY	前日比	USD	前日比	EUR	前日比	GBP	前日比
O/N	0.065	-0.00143	0.086	-0.0005	#N/A Histor	#VALUE!	0.46375	-0.00125
1W	0.08357	-0.00429	0.11925	0.00025	#N/A Histor	#VALUE!	0.4675	-0.00063
1M	0.10571	-0.00143	0.1545	0.001	0.19714	-0.00286	0.4825	0
2M	0.12429	-0.00071	0.1971	-0.00025	0.22571	-0.00286	0.5	0.00062
3M	0.13929	-0.00142	0.23585	-0.00025	0.25786	-0.00214	0.52125	-0.00031
6M	0.19286	-0.00285	0.331	0	0.34129	-0.00714	0.61688	0.0025
1Y	0.35929	-0.00142	0.5523	-0.0015	0.50786	-0.00643	0.90219	0.00906

TIBOR	ACT/365	
	JPY	前日比
O/N	-	-
1W	0.11091	0
1M	0.14818	0
2M	0.18	0
3M	0.22	0
4M	0.25	0
5M	0.28909	0
6M	0.31636	0
9M	0.33	0
1Y	0.33	0

Swap Rate

Swap Rate	ACT/360							
	JPY	前日比	USD	前日比	EUR	前日比	GBP	前日比
1Y	0.1985	0	0.2655	-0.0064	0.375	-0.012	0.69	-0.004
18M	0.1975	-0.00128	0.35375	-0.01395	0.391	-0.016	0.8256	-0.0044
2Y	0.1985	-0.0021	0.442	-0.0215	0.4298	-0.0222	0.997	-0.012
3Y	0.22	0.00162	0.8085	-0.033	0.5752	-0.0298	1.376	-0.02
4Y	0.26375	-0.005	1.2273	-0.0458	0.7855	-0.0368	1.721	-0.025
5Y	0.33	-0.01	1.6225	-0.055	1.0032	-0.0448	2.004	-0.029
7Y	0.50625	-0.01	2.2505	-0.0593	1.4126	-0.0464	2.43	-0.028
10Y	0.808	-0.017	2.838	-0.0525	1.889	-0.0445	2.838	-0.033
12Y	1.00063	-0.0125	3.0915	-0.0505	2.1133	-0.0447	3.014	-0.032
15Y	1.2625	-0.025	3.3345	-0.047	2.3353	-0.0422	3.179	-0.0315
20Y	1.56438	-0.02812	3.5415	-0.043	2.4877	-0.0416	3.2965	-0.029
30Y	1.7875	-0.01875	3.6785	-0.0385	2.536	-0.0365	3.337	-0.026

無担コールO/N		
	当日	前日比
Bid	0.06	-0.0325
Ask	0.12	0.0275

プライムレート		
	当日	前日比
短ブラ	1.475	0
長ブラ	1.2	0

国債先物		
	当日	前日比
10年先物	144.9	0.11

格付利回り情報：日本証券業協会

R&I	R&I				
	AAA	AA	A	BBB	BB
1Y	0.19	0.27	1.13	2.69	
2Y	0.21	0.29	1.02	2.85	
3Y	0.24	0.36	1.62		
4Y	0.28	0.42	1.79		
5Y	0.32	0.47	2.25	6.42	
6Y	0.40	0.59	2.06	6.06	
7Y	0.53	0.66	2.13	6.11	
8Y	0.61	0.81			
9Y	0.70	0.88	0.87		
10Y	0.75	1.10			
15Y	1.18	1.47	3.94		
20Y	1.80		4.20		

JCR	JCR				
	AAA	AA	A	BBB	BB
1Y	0.21	0.24	0.50	0.59	
2Y	0.16	0.27	0.48	0.87	
3Y	0.21	0.34	0.70	0.54	
4Y	0.31	0.38	0.86	0.55	
5Y		0.46	1.07	0.76	
6Y	0.34	0.58	1.10	0.79	
7Y	0.53	0.60	1.22		
8Y	0.60	0.74	0.83		
9Y	0.66	0.85	0.85	1.44	
10Y	0.72	1.05	1.21		
15Y		1.45	2.80		
20Y			4.20		

為替情報

	USD	EUR	JPY	GBP	CHF	CAD	AUD	NZD	HKD	NOK	SEK
SEK	6.46	8.83	6.32	10.75	7.22	5.89	5.81	5.39	0.83	1.06	1.00
NOK	6.11	8.35	5.98	10.17	6.83	5.57	5.49	5.10	0.79	1.00	0.95
HKD	7.76	10.60	7.59	12.91	8.67	7.07	6.97	6.48	1.00	1.27	1.20
NZD	1.20	1.64	0.01	1.99	1.34	1.09	1.08	1.00	0.15	0.20	0.19
AUD	1.11	1.52	1.09	1.85	1.24	1.01	1.00	0.93	0.14	0.18	0.17
CAD	1.10	1.50	1.07	1.83	1.23	1.00	0.99	0.92	0.14	0.18	0.17
CHF	0.89	1.22	0.88	1.49	1.00	0.82	0.80	0.75	0.12	0.15	0.14
GBP	0.60	0.82	0.59	1.00	0.67	0.55	0.54	0.50	0.08	0.10	0.09
JPY	102.20	139.71	1.00	170.11	114.28	93.15	91.87	85.33	13.18	16.73	15.82
EUR	0.73	1.00	0.72	1.22	0.82	0.67	0.66	0.61	0.09	0.12	0.11
USD	1.00	1.37	0.98	1.66	1.12	0.91	0.90	0.83	0.13	0.16	0.15

*100

株式情報

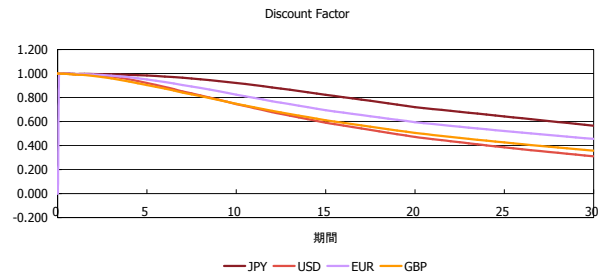
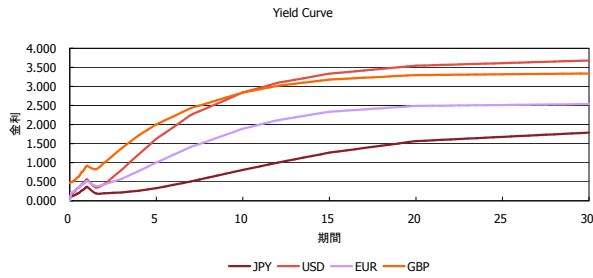
INDEX	日経225	前日比	TOPIX	前日比	JASDAQ	前日比	ダウ	前日比	S&P500	前日比	FT100	前日比
	14,535	265	1,200	-20	2,057	-22	16,028	64	1,824	7	6,659	-16

出所：Bloombergよりかえてキャピタルマネジメントにて作成

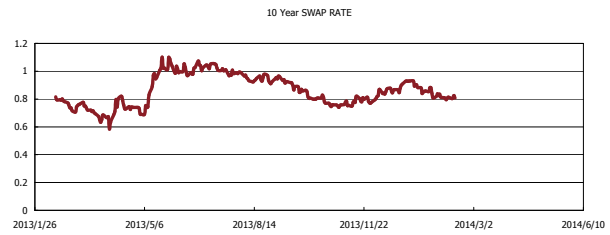
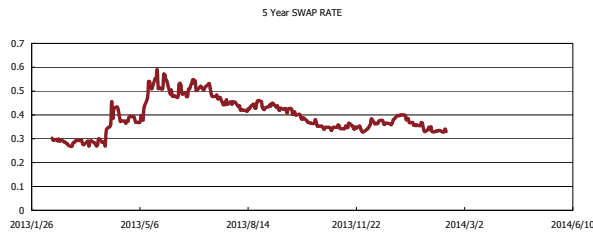
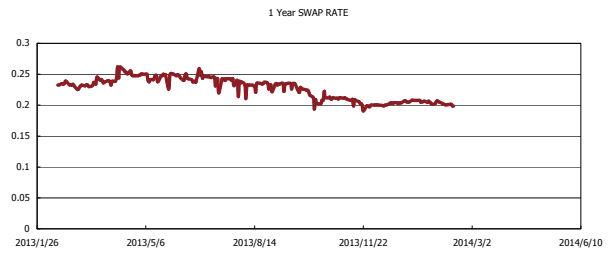
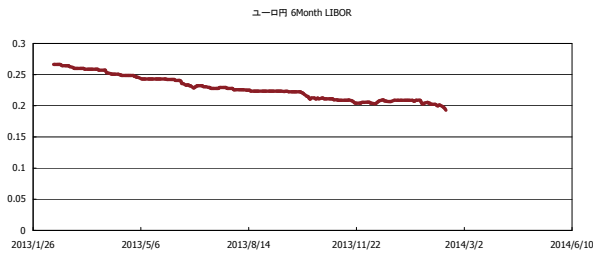


Kaede Market Report

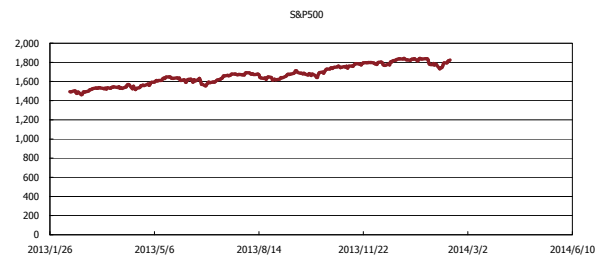
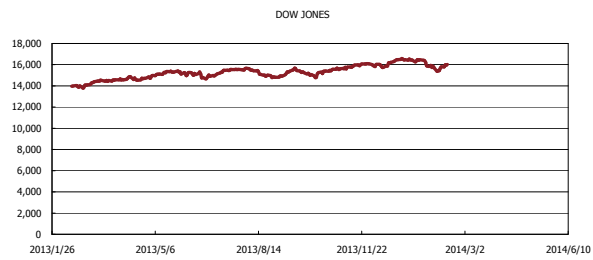
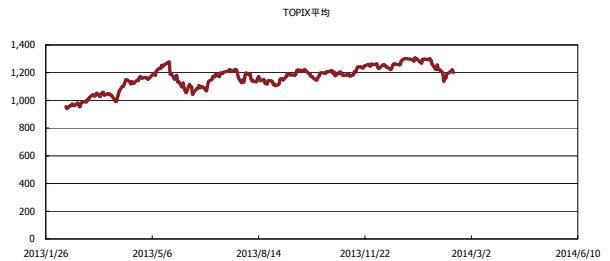
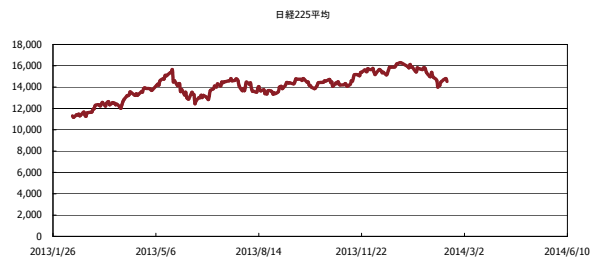
金利情報：Yield Curve



金利情報：ヒストリカル・データ



株価データ：ヒストリカル・データ



出所：Bloombergよりかえてキャピタルマネジメントにて作成