



Kaede Market Report

金利情報

LIBOR	ACT/360							
	JPY	前日比	USD	前日比	EUR	前日比	GBP	前日比
O/N	0.06571	0.00071	0.0856	-0.0004	0.09214	#VALUE!	0.4625	-0.00125
1W	0.08286	-0.00071	0.118	-0.00125	0.14857	#VALUE!	0.4675	0
1M	0.10357	-0.00214	0.1545	0	0.19714	0	0.4825	0
2M	0.12357	-0.00072	0.1988	0.0017	0.22571	0	0.5	0
3M	0.13857	-0.00072	0.23585	0	0.25929	0.00143	0.52156	0.00031
6M	0.19286	0	0.329	-0.002	0.34129	0	0.61813	0.00125
1Y	0.35786	-0.00143	0.5508	-0.0015	0.50857	0.00071	0.90375	0.00156

TIBOR	ACT/365	
	JPY	前日比
O/N	-	-
1W	0.11091	0
1M	0.14818	0
2M	0.18	0
3M	0.22	0
4M	0.25	0
5M	0.28909	0
6M	0.31636	0
9M	0.33	0
1Y	0.33	0

Swap Rate

Swap Rate	ACT/360							
	JPY	前日比	USD	前日比	EUR	前日比	GBP	前日比
1Y	0.1965	-0.002	0.266	0.0005	0.382	0.007	0.697	0.007
18M	0.19438	-0.00312	0.3575	0.00375	0.402	0.011	0.834	0.0084
2Y	0.1955	-0.003	0.449	0.007	0.45	0.0202	1.017	0.02
3Y	0.217	-0.003	0.8175	0.009	0.5899	0.0147	1.399	0.023
4Y	0.26	-0.00375	1.239	0.0117	0.8012	0.0157	1.745	0.024
5Y	0.328	-0.002	1.6338	0.0113	1.015	0.0118	2.032	0.028
7Y	0.5	-0.00625	2.2585	0.008	1.421	0.0084	2.451	0.021
10Y	0.803	-0.005	2.844	0.006	1.897	0.008	2.85	0.012
12Y	0.99125	-0.00938	3.0945	0.003	2.121	0.0077	3.023	0.009
15Y	1.26	-0.0025	3.3368	0.0023	2.3499	0.0146	3.184	0.005
20Y	1.555	-0.00938	3.5409	-0.0006	2.492	0.0043	3.296	-0.0005
30Y	1.775	-0.0125	3.6758	-0.0027	2.545	0.009	3.323	-0.014

無担コールO/N		
	当日	前日比
Bid	0.06	-0.0325
Ask	0.12	0.0275

プライムレート		
	当日	前日比
短ブラ	1.475	0
長ブラ	1.2	0

国債先物		
	当日	前日比
10年先物	145	0.1

格付利回り情報：日本証券業協会

R&I	R&I				
	AAA	AA	A	BBB	BB
1Y		0.19	0.27	1.13	2.67
2Y		0.21	0.29	1.02	2.85
3Y		0.24	0.36	1.58	
4Y		0.28	0.42	1.83	
5Y		0.32	0.46	2.15	6.42
6Y		0.40	0.58	2.05	6.06
7Y		0.52	0.65	2.12	6.11
8Y		0.60	0.80		
9Y		0.69	0.87	0.86	
10Y		0.74	1.09		
15Y		1.17	1.46	3.93	
20Y		1.79		4.19	

JCR	JCR				
	AAA	AA	A	BBB	BB
1Y	0.21	0.24	0.50	0.59	
2Y	0.16	0.27	0.47	0.87	
3Y	0.21	0.34	0.70	0.54	
4Y	0.31	0.38	0.86	0.55	
5Y		0.45	1.05	0.75	
6Y	0.33	0.57	1.10	0.78	
7Y	0.52	0.59	1.21		
8Y	0.59	0.73	0.82		
9Y	0.65	0.84	0.84	1.43	
10Y	0.71	1.04	1.19		
15Y		1.43	2.79		
20Y			4.19		

為替情報

	USD	EUR	JPY	GBP	CHF	CAD	AUD	NZD	HKD	NOK	SEK
SEK	6.45	8.83	6.33	10.79	7.23	5.88	5.82	5.40	0.83	1.06	1.00
NOK	6.08	8.33	5.97	10.18	6.81	5.54	5.49	5.09	0.78	1.00	0.94
HKD	7.76	10.62	7.62	12.98	8.69	7.07	7.00	6.49	1.00	1.28	1.20
NZD	1.20	1.64	0.01	2.00	1.34	1.09	1.08	1.00	0.15	0.20	0.19
AUD	1.11	1.52	1.09	1.85	1.24	1.01	1.00	0.93	0.14	0.18	0.17
CAD	1.10	1.50	1.08	1.84	1.23	1.00	0.99	0.92	0.14	0.18	0.17
CHF	0.89	1.22	0.88	1.49	1.00	0.81	0.81	0.75	0.12	0.15	0.14
GBP	0.60	0.82	0.59	1.00	0.67	0.54	0.54	0.50	0.08	0.10	0.09
JPY	101.83	139.46	1.00	170.39	114.11	92.81	91.93	85.21	13.13	16.74	15.79
EUR	0.73	1.00	0.72	1.22	0.82	0.67	0.66	0.61	0.09	0.12	0.11
USD	1.00	1.37	0.98	1.67	1.12	0.91	0.90	0.84	0.13	0.16	0.16

*100

株式情報

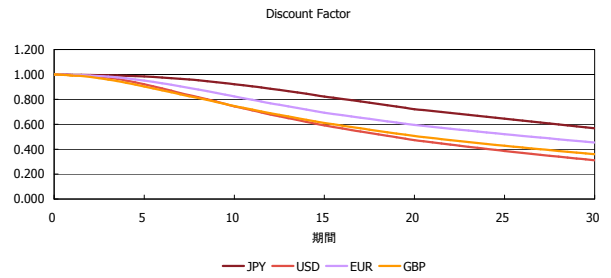
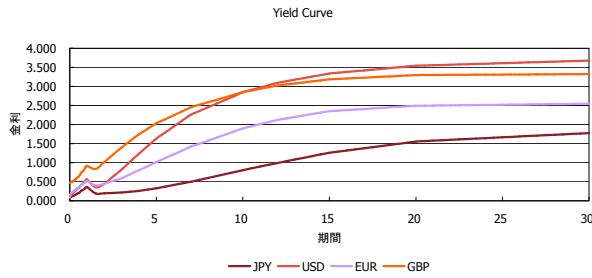
	日経225	前日比	TOPIX	前日比	JASDAQ	前日比	ダウ	前日比	S&P500	前日比	FT100	前日比
INDEX	14,313	222	1,184	-16	2,036	-21	16,154	127	1,835	11	6,664	4

出所：Bloombergよりかえてキャピタルマネジメントにて作成

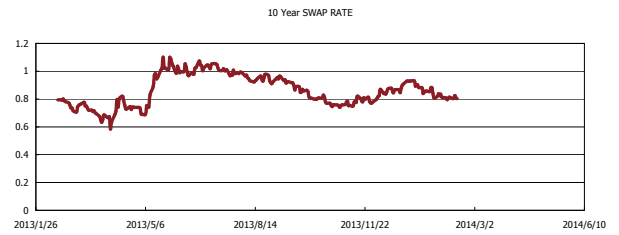
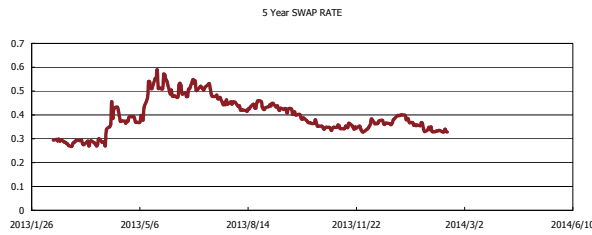
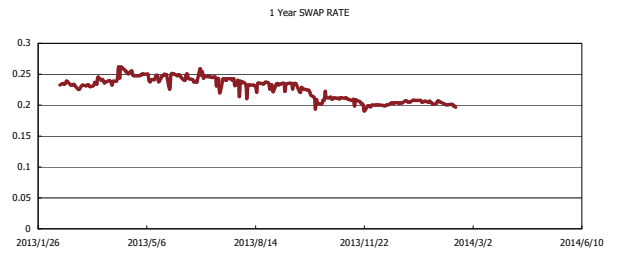
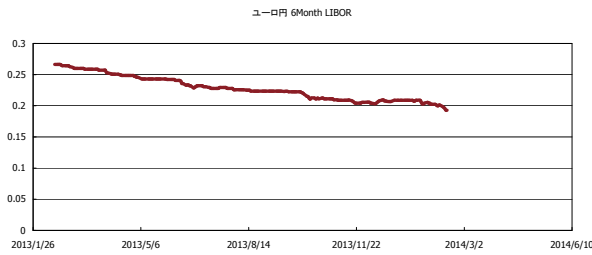


Kaede Market Report

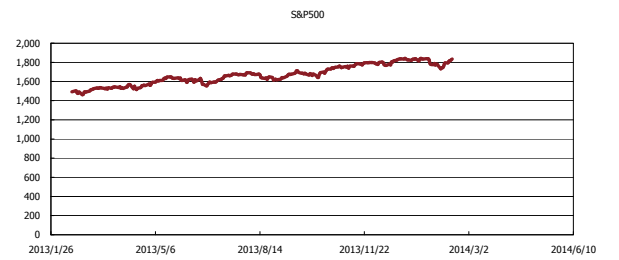
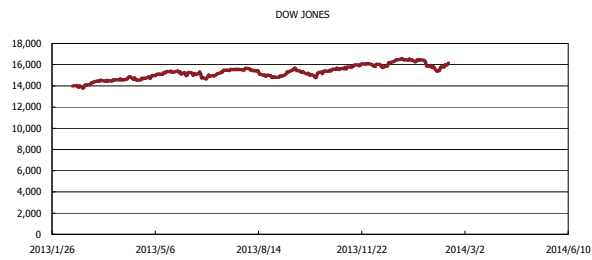
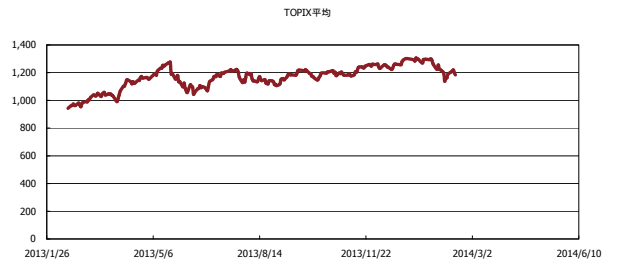
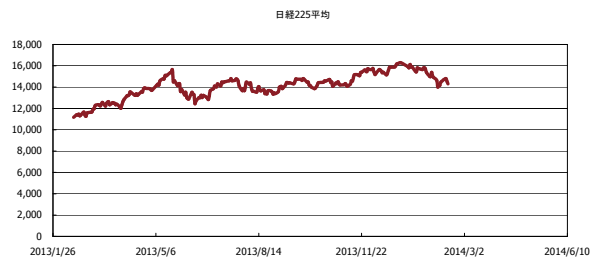
金利情報：Yield Curve



金利情報：ヒストリカル・データ



株価データ：ヒストリカル・データ



出所：Bloombergよりかえてキャピタルマネジメントにて作成