



## Kaede Market Report

## 金利情報

LIBOR	JPY		USD		EUR		GBP	
	前日比	#N/A	前日比	Histor	前日比	前日比	前日比	ACT/360
O/N	0.06571	0	0.1165	-0.0015	0.09143	-0.00071	0.4625	0
1W	0.08143	-0.00143	0.1165	-0.0015	0.15	0.00143	0.4675	0
1M	0.10357	0	0.1535	-0.001	0.19714	0	0.4825	0
2M	0.12357	0	0.1945	-0.0043	0.22571	0	0.5	0
3M	0.13857	0	0.2351	-0.00075	0.25857	-0.00072	0.52094	-0.00062
6M	0.19286	0	0.33	0.001	0.34129	0	0.61594	-0.00219
1Y	0.35643	-0.00143	0.5523	0.0015	0.50786	-0.00071	0.90219	-0.00156

TIBOR	ACT/365	
	JPY	前日比
O/N	-	-
1W	0.11091	0
1M	0.14818	0
2M	0.18	0
3M	0.22	0
4M	0.25	0
5M	0.28909	0
6M	0.31636	0
9M	0.33	0
1Y	0.33	0

## Swap Rate

Swap Rate	JPY		USD		EUR		GBP	
	前日比	#VALUE!	前日比	Histor	前日比	前日比	前日比	ACT/360
1Y	0.1955	-0.001	0.266	0	0.382	0	0.69	-0.007
18M	0.1825	-0.01188	0.35675	-0.00075	0.402	0	0.822	-0.012
2Y	0.1955	0	0.4475	-0.0015	0.445	-0.005	0.998	-0.019
3Y	0.219	0.002	0.823	0.0055	0.5926	0.0027	1.38	-0.019
4Y	0.2635	0.0035	1.247	0.008	0.802	0.0008	1.729	-0.016
5Y	0.329	0.001	1.642	0.0082	1.018	0.003	2.015	-0.017
7Y	0.505	0.005	2.272	0.0135	1.4255	0.0045	2.439	-0.012
10Y	0.805	0.002	2.8565	0.0125	1.903	0.006	2.854	0.004
12Y	0.9985	0.00725	3.106	0.0115	2.128	0.007	3.027	0.004
15Y	1.26	0	3.3475	0.0107	2.353	0.0031	3.189	0.005
20Y	1.5625	0.0075	3.549	0.0081	2.507	0.015	3.2995	0.0035
30Y	1.788	0.013	3.682	0.0062	2.562	0.017	3.332	0.009

無担コールロ/ノ		
	当日	前日比
Bid	0.065	-0.03
Ask	0.12	0.025

プライムレート		
	当日	前日比
短ブラ	1.475	0
長ブラ	1.2	0

国債先物		
	当日	前日比
10年先物	144.9	-0.1

## 格付利回り情報：日本証券業協会

R&I	R&I				
	AAA	AA	A	BBB	BB
1Y	0.19	0.26	1.12	2.67	2.67
2Y	0.21	0.29	1.01	2.86	2.86
3Y	0.24	0.36	1.58		
4Y	0.28	0.42	1.79		
5Y	0.32	0.47	2.24	6.32	
6Y	0.40	0.59	2.05	6.06	
7Y	0.53	0.66	2.12	6.12	
8Y	0.61	0.81			
9Y	0.70	0.88	0.88		
10Y	0.75	1.11			
15Y	1.18	1.47	3.91		
20Y	1.79		4.18		

JCR	JCR				
	AAA	AA	A	BBB	BB
1Y	0.21	0.24	0.50	0.59	
2Y	0.16	0.27	0.47	0.87	
3Y	0.21	0.34	0.70	0.54	
4Y	0.31	0.38	0.86	0.55	
5Y		0.46	1.06	0.75	
6Y	0.33	0.58	1.10	0.78	
7Y	0.53	0.60	1.21		
8Y	0.60	0.74	0.83		
9Y	0.66	0.85	0.85	1.44	
10Y	0.72	1.05	1.21		
15Y		1.44	2.79		
20Y			4.18		

## 為替情報

	USD	EUR	JPY	GBP	CHF	CAD	AUD	NZD	HKD	NOK	SEK
SEK	6.46	8.84	6.33	10.78	7.24	5.89	5.83	5.40	0.83	1.06	1.00
NOK	6.08	8.33	5.97	10.16	6.82	5.55	5.49	5.09	0.78	1.00	0.94
HKD	7.76	10.62	7.61	12.95	8.69	7.08	7.00	6.48	1.00	1.27	1.20
NZD	1.20	1.64	0.01	2.00	1.34	1.09	1.08	1.00	0.15	0.20	0.19
AUD	1.11	1.52	1.09	1.85	1.24	1.01	1.00	0.93	0.14	0.18	0.17
CAD	1.10	1.50	1.08	1.83	1.23	1.00	0.99	0.92	0.14	0.18	0.17
CHF	0.89	1.22	0.88	1.49	1.00	0.81	0.81	0.75	0.12	0.15	0.14
GBP	0.60	0.82	0.59	1.00	0.67	0.55	0.54	0.50	0.08	0.10	0.09
JPY	101.91	139.59	1.00	170.17	114.25	92.98	91.98	85.20	13.14	16.75	15.79
EUR	0.73	1.00	0.72	1.22	0.82	0.67	0.66	0.61	0.09	0.12	0.11
USD	1.00	1.37	0.98	1.67	1.12	0.91	0.90	0.84	0.13	0.16	0.15

\*100

## 株式情報

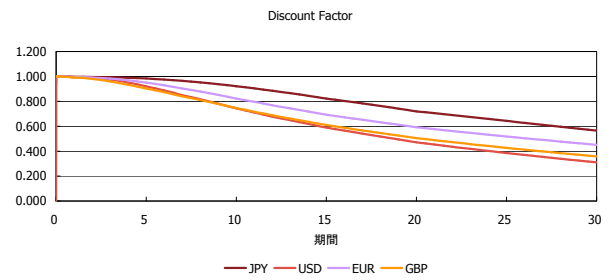
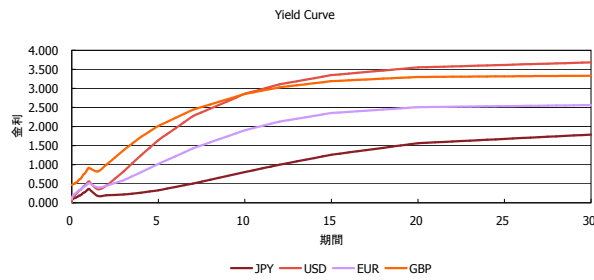
INDEX	日経225	前日比	TOPIX	前日比	JASDAQ	前日比	ダウ	前日比	S&P500	前日比	FT100	前日比
	14,393	-80	1,192	8	2,042	6	16,154	127	1,835	11	6,736	72

出所：Bloombergよりかえてキャピタルマネジメントにて作成

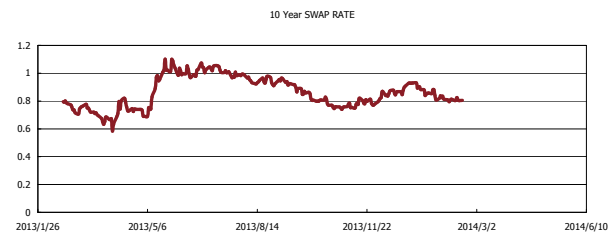
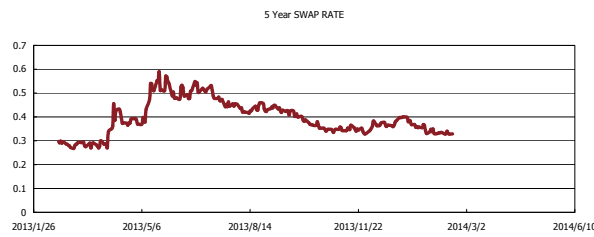
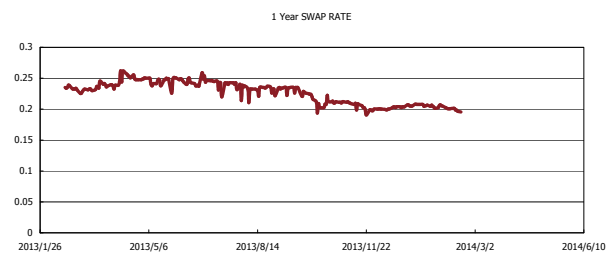
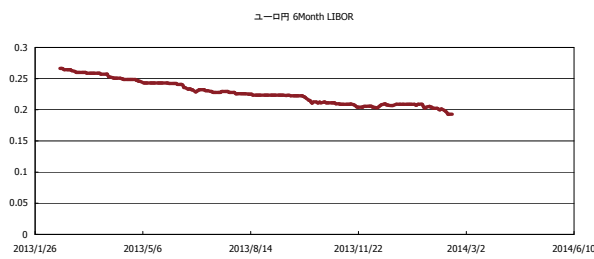


# Kaede Market Report

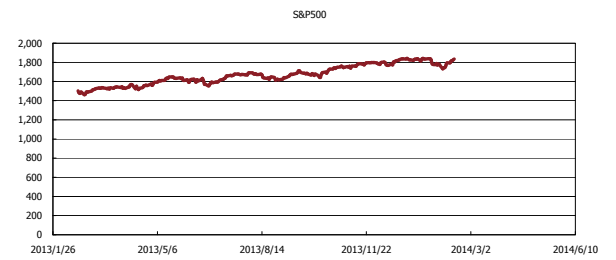
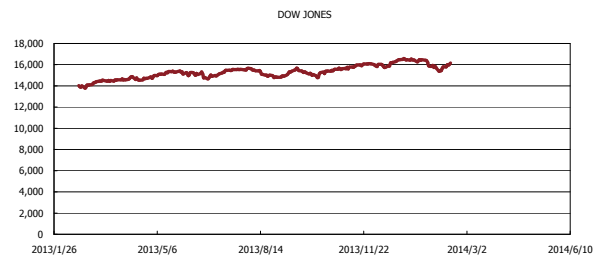
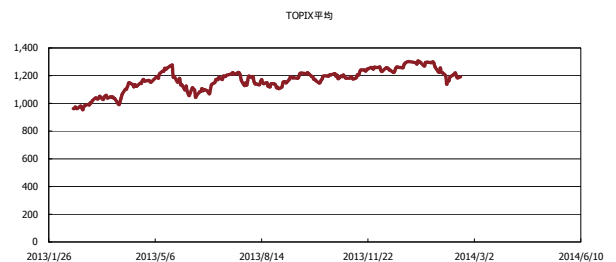
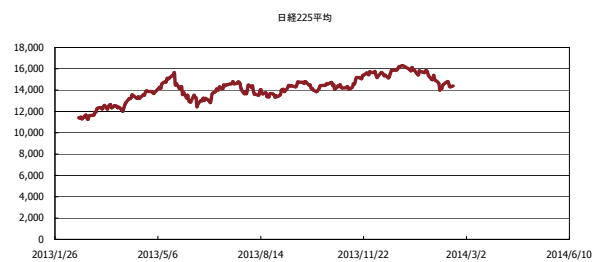
## 金利情報：Yield Curve



## 金利情報：ヒストリカル・データ



## 株価データ：ヒストリカル・データ



出所：Bloombergよりかえてキャピタルマネジメントにて作成