



## Kaede Market Report

## 金利情報

LIBOR	ACT/360							
	JPY	前日比	USD	前日比	EUR	前日比	GBP	前日比
O/N	0.06571	0	0.084	#VALUE!	0.09143	0	0.4625	0
1W	0.08143	0	0.118	0.0015	0.15	0	0.4675	0
1M	0.10357	0	0.154	0.0005	0.19714	0	0.4825	0
2M	0.12357	0	0.1942	-0.0003	0.22571	0	0.5	0
3M	0.13714	-0.00143	0.23455	-0.00055	0.25786	-0.00071	0.52094	0
6M	0.18929	-0.00357	0.3297	-0.0003	0.34129	0	0.61219	-0.00375
1Y	0.355	-0.00143	0.5533	0.001	0.50857	0.00071	0.89344	-0.00875

TIBOR	ACT/365	
	JPY	前日比
O/N	-	-
1W	0.11091	0
1M	0.14818	0
2M	0.18	0
3M	0.22	0
4M	0.25	0
5M	0.28909	0
6M	0.31636	0
9M	0.33	0
1Y	0.33	0

## Swap Rate

Swap Rate	ACT/360							
	JPY	前日比	USD	前日比	EUR	前日比	GBP	前日比
1Y	0.1925	-0.003	0.264	-0.002	0.381	-0.001	0.6745	-0.0155
18M	0.19188	0.00938	0.34965	-0.0071	0.399	-0.003	0.798	-0.024
2Y	0.1925	-0.003	0.4353	-0.0122	0.4375	-0.0075	0.967	-0.031
3Y	0.22375	0.00475	0.79	-0.033	0.5805	-0.0121	1.347	-0.033
4Y	0.2575	-0.006	1.1995	-0.0475	0.784	-0.018	1.69	-0.039
5Y	0.323	-0.006	1.5925	-0.0495	0.9985	-0.0195	1.976	-0.039
7Y	0.5025	-0.0025	2.22	-0.052	1.404	-0.0215	2.403	-0.036
10Y	0.8025	-0.0025	2.8065	-0.05	1.883	-0.02	2.821	-0.033
12Y	0.9975	-0.001	3.0613	-0.0447	2.1115	-0.0165	2.997	-0.03
15Y	1.26375	0.00375	3.3068	-0.0407	2.3338	-0.0192	3.161	-0.028
20Y	1.56938	0.00688	3.514	-0.035	2.4955	-0.0115	3.277	-0.0225
30Y	1.79625	0.00825	3.6533	-0.0287	2.551	-0.011	3.311	-0.021

## 無担コールロ/N

無担コールロ/N	当日	前日比
	Bid	0.06
Ask	0.075	0.005

## プライムレート

プライムレート	当日	前日比
	短ブラ	1.475
長ブラ	1.2	0

## 国債先物

国債先物	当日	前日比
	10年先物	144.92

## 格付利回り情報：日本証券業協会

## R&amp;I

	AAA	AA	A	BBB	BB
1Y		0.19	0.27	1.12	2.48
2Y		0.21	0.29	1.01	2.57
3Y		0.25	0.36	1.58	
4Y		0.28	0.42	1.79	
5Y		0.32	0.47	2.24	6.08
6Y		0.40	0.59	2.05	5.88
7Y		0.53	0.66	2.12	5.93
8Y		0.61	0.81		
9Y		0.70	0.88	0.88	
10Y		0.75	1.11		
15Y		1.18	1.47	3.92	
20Y		1.80		4.19	

## JCR

	AAA	AA	A	BBB	BB
1Y	0.21	0.25	0.50	0.58	
2Y	0.17	0.27	0.48	0.86	
3Y	0.22	0.34	0.70	0.54	
4Y	0.31	0.38	0.86	0.55	
5Y		0.46	1.05	0.75	
6Y	0.34	0.58	1.09	0.78	
7Y	0.53	0.60	1.20		
8Y	0.61	0.74	0.83		
9Y	0.67	0.85	0.85	1.44	
10Y	0.72	1.06	1.21		
15Y		1.45	2.79		
20Y			4.19		

## 為替情報

	USD	EUR	JPY	GBP	CHF	CAD	AUD	NZD	HKD	NOK	SEK
SEK	6.49	8.92	6.34	10.83	7.30	5.93	5.86	5.39	0.84	1.07	1.00
NOK	6.04	8.31	5.90	10.09	6.80	5.52	5.46	5.02	0.78	1.00	0.93
HKD	7.75	10.67	7.57	12.95	8.73	7.08	7.01	6.44	1.00	1.28	1.20
NZD	1.20	1.66	0.01	2.01	1.35	1.10	1.09	1.00	0.16	0.20	0.19
AUD	1.11	1.52	1.08	1.85	1.25	1.01	1.00	0.92	0.14	0.18	0.17
CAD	1.09	1.51	1.07	1.83	1.23	1.00	0.99	0.91	0.14	0.18	0.17
CHF	0.89	1.22	0.87	1.48	1.00	0.81	0.80	0.74	0.11	0.15	0.14
GBP	0.60	0.82	0.59	1.00	0.67	0.55	0.54	0.50	0.08	0.10	0.09
JPY	102.38	140.81	1.00	170.93	115.24	93.53	92.54	85.07	13.20	16.94	15.78
EUR	0.73	1.00	0.71	1.21	0.82	0.66	0.66	0.60	0.09	0.12	0.11
USD	1.00	1.38	0.98	1.67	1.13	0.91	0.90	0.83	0.13	0.17	0.15

\*100

## 株式情報

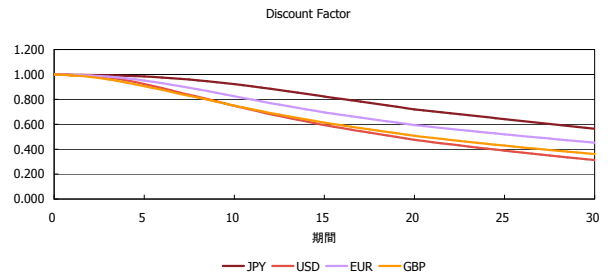
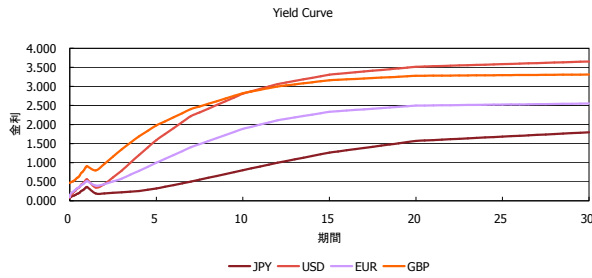
INDEX	日経225	前日比	TOPIX	前日比	JASDAQ	前日比	ダウ	前日比	S&P500	前日比	FT100	前日比
	14,843	-450	1,224	32	2,061	19	16,130	-24	1,837	2	6,796	60

出所：Bloombergよりかえてキャピタルマネジメントにて作成

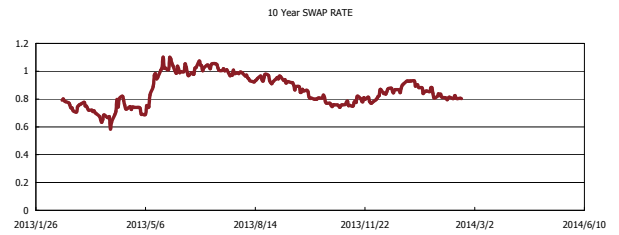
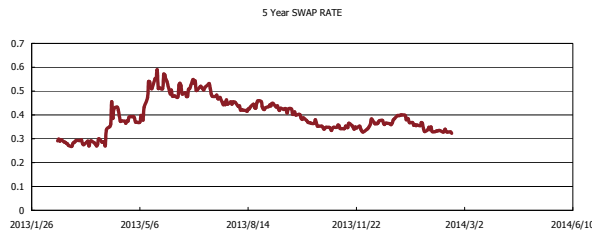
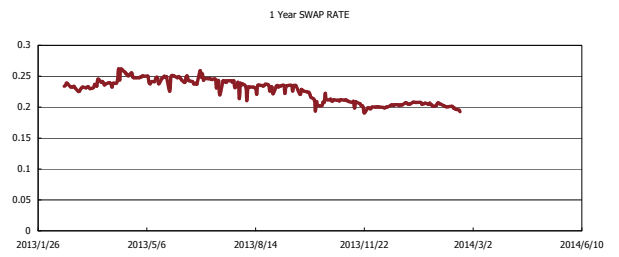
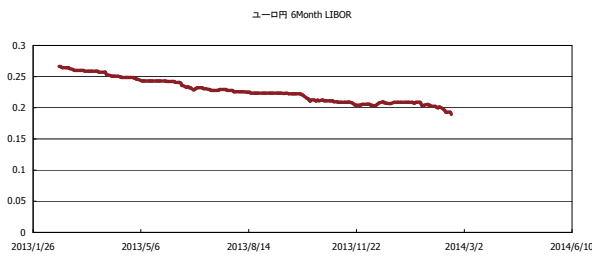


# Kaede Market Report

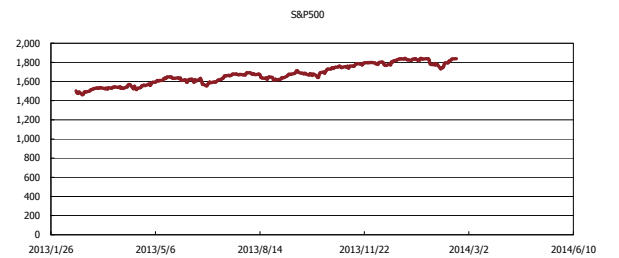
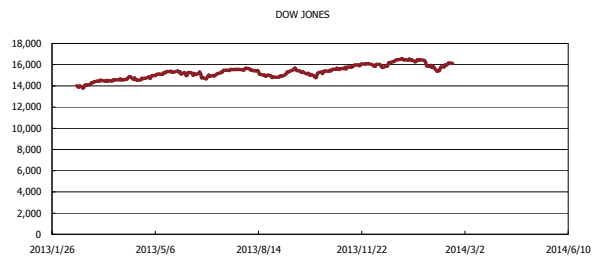
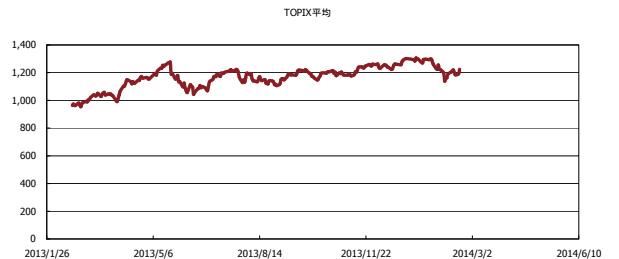
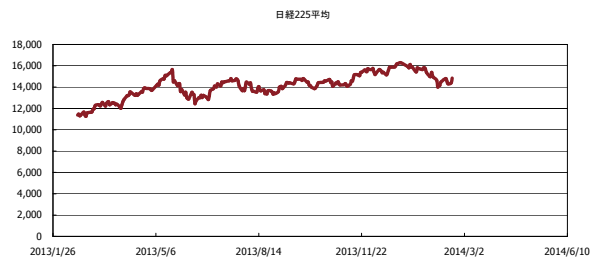
## 金利情報：Yield Curve



## 金利情報：ヒストリカル・データ



## 株価データ：ヒストリカル・データ



出所：Bloombergよりかえてキャピタルマネジメントにて作成