



Kaede Market Report

金利情報

LIBOR	ACT/360							
	JPY	前日比	USD	前日比	EUR	前日比	GBP	前日比
O/N	0.06571	0	0.0861	0.0021	0.09357	0.00214	0.4625	0
1W	0.08143	0	0.118	0	0.15	0	0.4675	0
1M	0.10357	0	0.1545	0.0005	0.19714	0	0.4825	0
2M	0.12357	0	0.19425	5E-05	0.225	-0.00071	0.5	0
3M	0.13714	0	0.2336	-0.00095	0.25571	-0.00215	0.52206	0.00112
6M	0.19071	0.00142	0.329	-0.0007	0.33986	-0.00143	0.61031	-0.00188
1Y	0.35357	-0.00143	0.5533	0	0.50743	-0.00114	0.8875	-0.00594

TBOR	ACT/365	
	JPY	前日比
O/N	-	-
1W	0.11091	0
1M	0.14727	-0.00091
2M	0.18	0
3M	0.21545	-0.00455
4M	0.24545	-0.00455
5M	0.28273	-0.00636
6M	0.30909	-0.00727
9M	0.32364	-0.00636
1Y	0.32364	-0.00636

Swap Rate

Swap Rate	ACT/360							
	JPY	前日比	USD	前日比	EUR	前日比	GBP	前日比
1Y	0.1825	-0.01	0.262	-0.002	0.375	-0.006	0.669	-0.0055
18M	0.16625	-0.02563	0.346	-0.00365	0.393	-0.006	0.785	-0.013
2Y	0.17875	-0.01375	0.43	-0.0053	0.4325	-0.005	0.946	-0.021
3Y	0.1975	-0.02625	0.781	-0.009	0.5715	-0.009	1.3125	-0.0345
4Y	0.24	-0.0175	1.1952	-0.0043	0.776	-0.008	1.657	-0.033
5Y	0.303	-0.02	1.5938	0.0013	0.9915	-0.007	1.94	-0.036
7Y	0.48625	-0.01625	2.2245	0.0045	1.398	-0.006	2.373	-0.03
10Y	0.798	-0.0045	2.8142	0.0077	1.878	-0.005	2.806	-0.015
12Y	0.99875	0.00125	3.0695	0.0082	2.106	-0.0055	2.983	-0.014
15Y	1.26375	0	3.316	0.0092	2.333	-0.0008	3.15	-0.011
20Y	1.57188	0.0025	3.5256	0.0116	2.4933	-0.0022	3.271	-0.006
30Y	1.8	0.00375	3.6658	0.0125	2.547	-0.004	3.308	-0.003

無担コール/O/N		
	当日	前日比
Bid	0.065	-0.0025
Ask	0.12	0.0525

プライムレート		
	当日	前日比
短ブラ	1.475	0
長ブラ	1.2	0

国債先物		
	当日	前日比
10年先物	144.96	0.04

格付利回り情報：日本証券業協会

R&I	AAA	AA	A	BBB	BB
1Y		0.20	0.27	1.12	2.47
2Y		0.21	0.29	1.00	2.52
3Y		0.25	0.36	1.57	
4Y		0.28	0.41	1.78	
5Y		0.32	0.46	2.23	5.93
6Y		0.40	0.58	2.04	5.73
7Y		0.53	0.65	2.12	5.84
8Y		0.61	0.81		
9Y		0.70	0.88	0.88	
10Y		0.76	1.11		
15Y		1.19	1.48	3.93	
20Y		1.82		4.21	

JCR	AAA	AA	A	BBB	BB
1Y	0.22	0.25	0.50	0.58	
2Y	0.17	0.28	0.48	0.84	
3Y	0.22	0.34	0.69	0.52	
4Y	0.31	0.38	0.85	0.53	
5Y		0.45	1.04	0.73	
6Y	0.33	0.58	1.09	0.77	
7Y	0.53	0.59	1.19		
8Y	0.61	0.74	0.83		
9Y	0.67	0.85	0.85	1.44	
10Y	0.73	1.06	1.21		
15Y		1.46	2.80		
20Y			4.21		

為替情報

	USD	EUR	JPY	GBP	CHF	CAD	AUD	NZD	HKD	NOK	SEK
SEK	6.50	8.94	6.36	10.88	7.33	5.87	5.87	5.40	0.84	1.08	1.00
NOK	6.05	8.32	5.91	10.11	6.82	5.46	5.46	5.02	0.78	1.00	0.93
HKD	7.76	10.67	7.58	12.97	8.74	7.01	7.00	6.44	1.00	1.28	1.19
NZD	1.20	1.66	0.01	2.01	1.36	1.09	1.09	1.00	0.16	0.20	0.19
AUD	1.11	1.52	1.08	1.85	1.25	1.00	1.00	0.92	0.14	0.18	0.17
CAD	1.11	1.52	1.08	1.85	1.25	1.00	1.00	0.92	0.14	0.18	0.17
CHF	0.89	1.22	0.87	1.48	1.00	0.80	0.80	0.74	0.11	0.15	0.14
GBP	0.60	0.82	0.58	1.00	0.67	0.54	0.54	0.50	0.08	0.10	0.09
JPY	102.28	140.66	1.00	171.05	115.30	92.39	92.31	84.95	13.19	16.91	15.73
EUR	0.73	1.00	0.71	1.22	0.82	0.66	0.66	0.60	0.09	0.12	0.11
USD	1.00	1.38	0.98	1.67	1.13	0.90	0.90	0.83	0.13	0.17	0.15

*100

株式情報

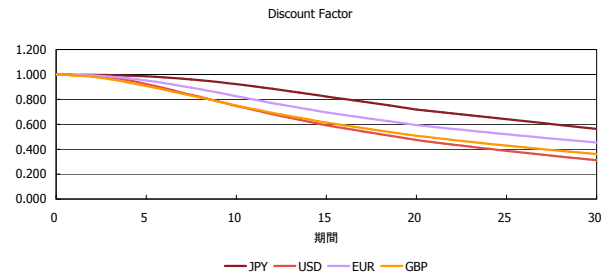
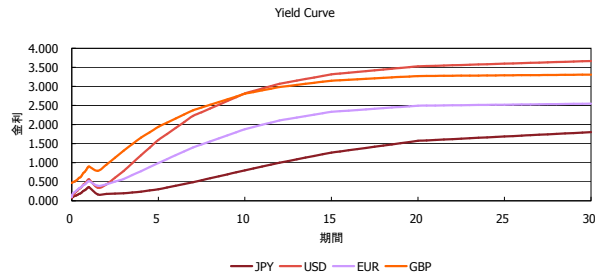
INDEX	日経225	前日比	TOPIX	前日比	JASDAQ	前日比	ダウ	前日比	S&P500	前日比	FT100	前日比
	14,767	77	1,219	-5	2,068	7	16,041	-90	1,826	-12	6,797	0

出所：Bloombergよりかえてキャピタルマネジメントにて作成

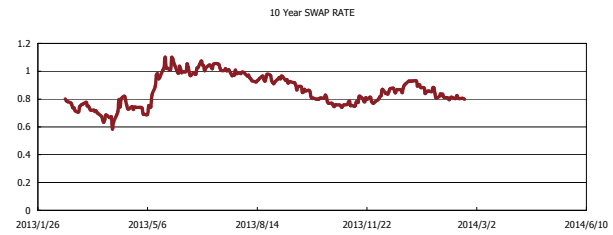
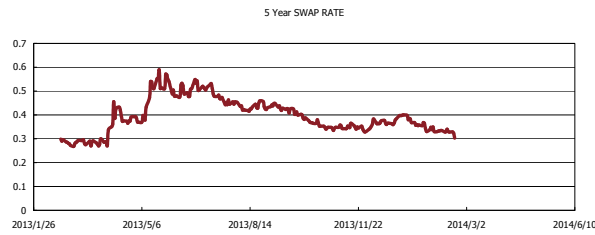
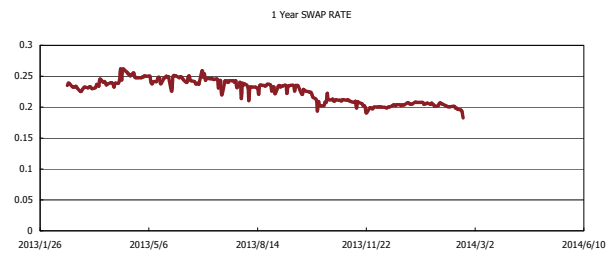
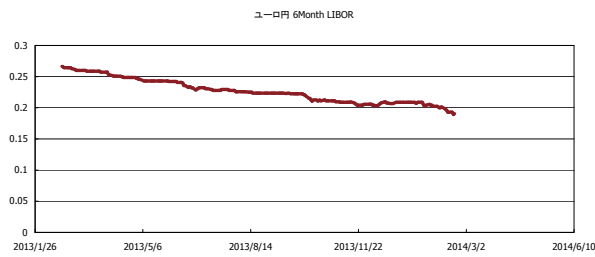


Kaede Market Report

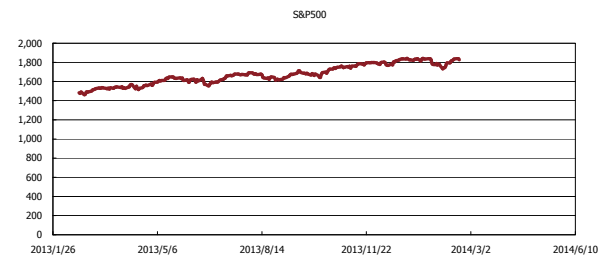
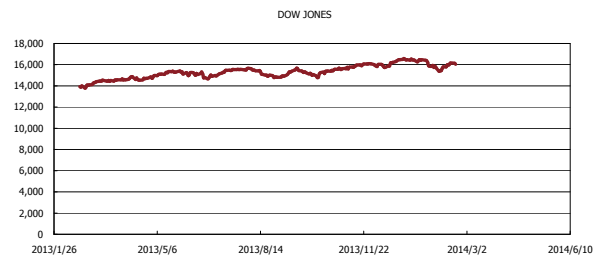
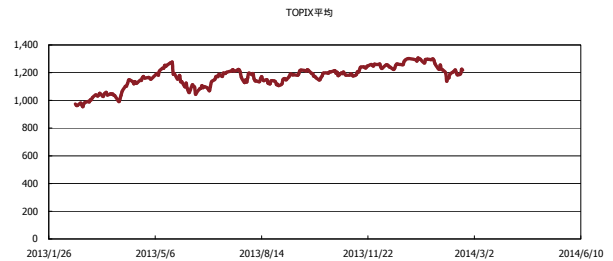
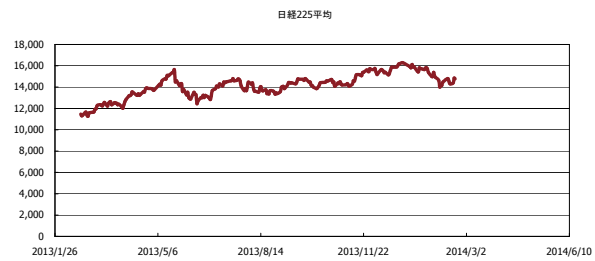
金利情報：Yield Curve



金利情報：ヒストリカル・データ



株価データ：ヒストリカル・データ



出所：Bloombergよりかえてキャピタルマネジメントにて作成