



Kaede Market Report

金利情報

LIBOR	ACT/360							
	JPY	前日比	USD	前日比	EUR	前日比	GBP	前日比
O/N	0.06643	0.00072	0.0865	0.0004	0.09429	0.00072	0.4625	0
1W	0.08143	0	0.12	0.002	0.15214	0.00214	0.46688	-0.00062
1M	0.10357	0	0.1555	0.001	0.19714	0	0.4825	0
2M	0.12357	0	0.19695	0.0027	0.225	0	0.5	0
3M	0.13714	0	0.2356	0.002	0.25714	0.00143	0.52219	0.00013
6M	0.18893	-0.00178	0.3295	0.0005	0.33786	-0.002	0.61188	0.00157
1Y	0.35143	-0.00214	0.5538	0.0005	0.50743	0	0.88844	0.00094

TIBOR	ACT/365	
	JPY	前日比
O/N	-	-
1W	0.11091	0
1M	0.14636	-0.00091
2M	0.18	0
3M	0.21182	-0.00363
4M	0.24182	-0.00363
5M	0.27909	-0.00364
6M	0.30727	-0.00182
9M	0.32	-0.00364
1Y	0.32	-0.00364

Swap Rate

Swap Rate	ACT/360							
	JPY	前日比	USD	前日比	EUR	前日比	GBP	前日比
1Y	0.1845	0.002	0.27	0.008	0.38	0.005	0.676	0.007
18M	0.1675	0.00125	0.36625	0.02025	0.4	0.007	0.803	0.018
2Y	0.1806	0.00185	0.4625	0.0325	0.444	0.0115	0.978	0.032
3Y	0.1956	-0.0019	0.8338	0.0528	0.5931	0.0216	1.3585	0.046
4Y	0.23375	-0.00625	1.2635	0.0683	0.8067	0.0307	1.709	0.052
5Y	0.298	-0.005	1.666	0.0722	1.026	0.0345	1.997	0.057
7Y	0.475	-0.01125	2.2884	0.0639	1.436	0.038	2.433	0.06
10Y	0.788	-0.01	2.8695	0.0553	1.9165	0.0385	2.85	0.044
12Y	0.97875	-0.02	3.1209	0.0514	2.145	0.039	3.025	0.042
15Y	1.245	-0.01875	3.3645	0.0485	2.37	0.037	3.188	0.038
20Y	1.55063	-0.02125	3.5699	0.0443	2.528	0.0347	3.2995	0.0285
30Y	1.789	-0.011	3.7085	0.0427	2.582	0.035	3.329	0.021

無担コールロ/N		
	当日	前日比
Bid	0.06	-0.0325
Ask	0.12	0.0275

プライムレート		
	当日	前日比
短ブラ	1.475	0
長ブラ	1.2	0

国債先物		
	当日	前日比
10年先物	145.12	0.16

格付利回り情報：日本証券業協会

R&I	R&I				
	AAA	AA	A	BBB	BB
1Y		0.20	0.27	1.12	2.48
2Y		0.21	0.29	1.00	2.52
3Y		0.24	0.35	1.56	
4Y		0.28	0.41	1.78	
5Y		0.31	0.46	2.22	5.85
6Y		0.39	0.57	2.03	5.66
7Y		0.51	0.64	2.10	5.76
8Y		0.60	0.80		
9Y		0.69	0.86	0.86	
10Y		0.74	1.10		
15Y		1.17	1.46	3.91	
20Y		1.81		4.19	

JCR	JCR				
	AAA	AA	A	BBB	BB
1Y	0.22	0.25	0.50	0.58	
2Y	0.16	0.27	0.47	0.84	
3Y	0.21	0.34	0.69	0.52	
4Y	0.30	0.37	0.84	0.53	
5Y		0.44	1.04	0.73	
6Y	0.32	0.56	1.07	0.76	
7Y	0.51	0.58	1.18		
8Y	0.59	0.72	0.82		
9Y	0.66	0.84	0.84	1.42	
10Y	0.71	1.05	1.20		
15Y		1.44	2.78		
20Y			4.19		

為替情報

	USD	EUR	JPY	GBP	CHF	CAD	AUD	NZD	HKD	NOK	SEK
SEK	6.55	8.97	6.40	10.90	7.35	5.89	5.88	5.42	0.84	1.07	1.00
NOK	6.11	8.37	5.97	10.17	6.86	5.50	5.49	5.06	0.79	1.00	0.93
HKD	7.76	10.63	7.58	12.91	8.71	6.98	6.96	6.42	1.00	1.27	1.18
NZD	1.21	1.65	0.01	2.01	1.36	1.09	1.08	1.00	0.16	0.20	0.18
AUD	1.11	1.53	1.09	1.85	1.25	1.00	1.00	0.92	0.14	0.18	0.17
CAD	1.11	1.52	1.09	1.85	1.25	1.00	1.00	0.92	0.14	0.18	0.17
CHF	0.89	1.22	0.87	1.48	1.00	0.80	0.80	0.74	0.11	0.15	0.14
GBP	0.60	0.82	0.59	1.00	0.67	0.54	0.54	0.50	0.08	0.10	0.09
JPY	102.36	140.24	1.00	170.45	114.93	92.12	91.92	84.78	13.20	16.76	15.63
EUR	0.73	1.00	0.71	1.22	0.82	0.66	0.66	0.60	0.09	0.12	0.11
USD	1.00	1.37	0.98	1.67	1.12	0.90	0.90	0.83	0.13	0.16	0.15

*100

株式情報

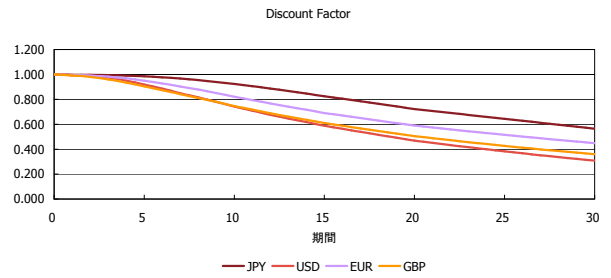
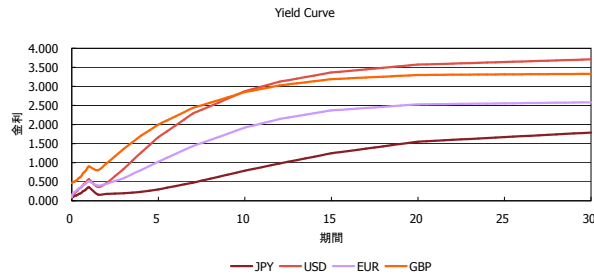
	日経225	前日比	TOPIX	前日比	JASDAQ	前日比	ダウ	前日比	S&P500	前日比	FT100	前日比
INDEX	14,449	317	1,195	-24	2,059	-9	16,133	93	1,836	11	6,813	16

出所：Bloombergよりかえてキャピタルマネジメントにて作成

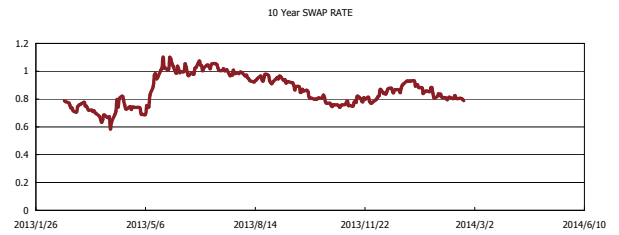
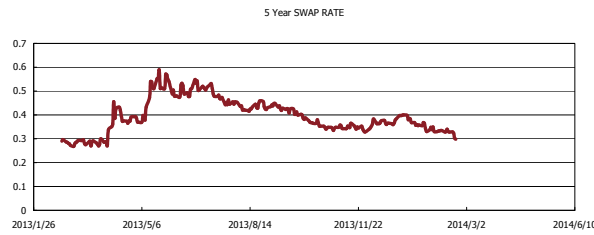
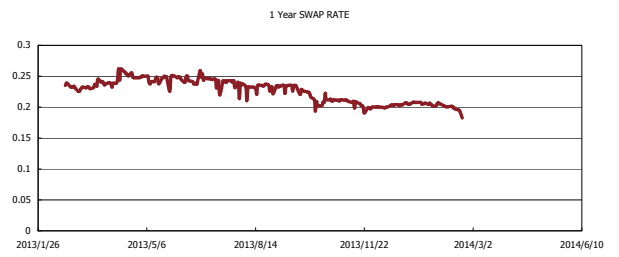
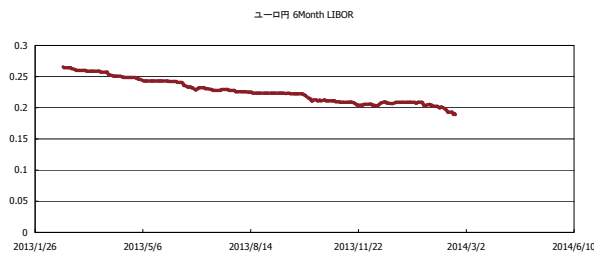


Kaede Market Report

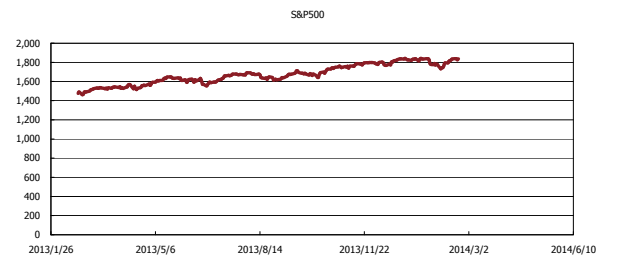
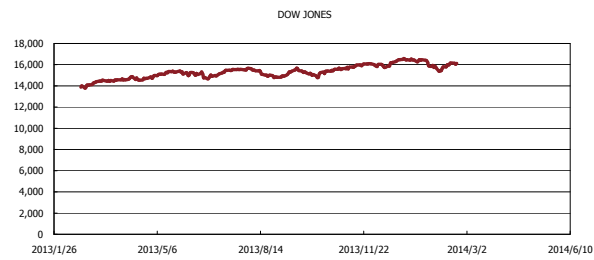
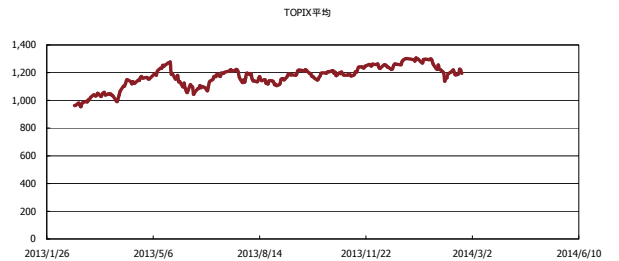
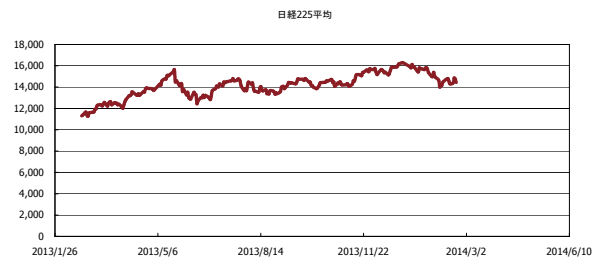
金利情報：Yield Curve



金利情報：ヒストリカル・データ



株価データ：ヒストリカル・データ



出所：Bloombergよりかえてキャピタルマネジメントにて作成