



Kaede Market Report

金利情報

LIBOR	ACT/360							
	JPY	前日比	USD	前日比	EUR	前日比	GBP	前日比
O/N	0.06857	0.00143	0.0876	0.0002	0.09071	-0.00429	0.46375	0.00062
1W	0.08143	0	0.1217	0.0008	0.15571	0.00357	0.46531	-0.00157
1M	0.10357	0	0.1545	0	0.19714	0	0.4825	0
2M	0.12357	0	0.194	-0.0007	0.22571	0.00071	0.5	0
3M	0.13857	0	0.2336	-0.00075	0.26143	0.00072	0.52344	0.00156
6M	0.18786	0.00036	0.3305	0	0.33714	-0.00429	0.61063	-0.00093
1Y	0.35214	0	0.5533	0	0.51243	0.00314	0.89313	0.00188

TIBOR	ACT/365	
	JPY	前日比
O/N	-	-
1W	0.11091	0
1M	0.14636	0
2M	0.18	0
3M	0.21182	0
4M	0.24182	0
5M	0.27909	0
6M	0.30636	0
9M	0.32	0
1Y	0.32	0

Swap Rate

Swap Rate	ACT/360							
	JPY	前日比	USD	前日比	EUR	前日比	GBP	前日比
1Y	0.1855	-0.001	0.2635	-0.0045	0.386	0.001	0.6785	0.0015
18M	0.18438	0.00048	0.3545	-0.01045	0.407	-0.002	0.8105	0.0045
2Y	0.185	0.0015	0.4455	-0.0164	0.452	-0.003	0.9775	-0.001
3Y	0.199	-0.00163	0.804	-0.0346	0.5985	-0.0094	1.352	-0.0038
4Y	0.23625	-0.00375	1.2175	-0.0443	0.7995	-0.019	1.689	-0.012
5Y	0.295	-0.008	1.6085	-0.0505	1.0124	-0.0239	1.966	-0.019
7Y	0.47625	-0.00975	2.224	-0.051	1.408	-0.034	2.386	-0.03
10Y	0.785	-0.009	2.797	-0.052	1.8785	-0.0405	2.803	-0.037
12Y	0.9825	-0.0105	3.046	-0.0533	2.1045	-0.044	2.98	-0.035
15Y	1.24875	-0.01175	3.2875	-0.0522	2.331	-0.046	3.146	-0.033
20Y	1.55188	-0.01462	3.491	-0.0523	2.491	-0.0468	3.266	-0.0295
30Y	1.775	-0.018	3.6265	-0.052	2.546	-0.049	3.298	-0.027

無担コールロ/N		
	当日	前日比
Bid	0.065	-0.0275
Ask	0.12	0.0275

プライムレート		
	当日	前日比
短ブラ	1.475	0
長ブラ	1.2	0

国債先物		
	当日	前日比
10年先物	145.18	0.08

格付利回り情報：日本証券業協会

R&I	R&I				
	AAA	AA	A	BBB	BB
1Y		0.19	0.26	1.10	2.31
2Y		0.21	0.29	0.98	2.35
3Y		0.24	0.36	1.52	
4Y		0.28	0.41	1.74	
5Y		0.31	0.46	2.18	5.79
6Y		0.38	0.57	2.01	5.52
7Y		0.51	0.65	2.09	5.63
8Y		0.60	0.80		
9Y		0.69	0.87	0.86	
10Y		0.74	1.10		
15Y		1.17	1.46	3.88	
20Y		1.81		4.19	

JCR	JCR				
	AAA	AA	A	BBB	BB
1Y	0.21	0.24	0.49	0.56	
2Y	0.17	0.27	0.46	0.83	
3Y	0.21	0.34	0.68	0.51	
4Y	0.31	0.37	0.84	0.53	
5Y		0.45	1.03	0.72	
6Y	0.32	0.56	1.06	0.75	
7Y	0.51	0.58	1.14		
8Y	0.59	0.72	0.81		
9Y	0.66	0.85	0.84	1.42	
10Y	0.71	1.05	1.19		
15Y		1.43	2.76		
20Y			4.19		

為替情報

	USD	EUR	JPY	GBP	CHF	CAD	AUD	NZD	HKD	NOK	SEK
SEK	6.49	8.93	6.35	10.84	7.32	5.86	5.86	5.41	0.84	1.08	1.00
NOK	6.03	8.29	5.90	10.07	6.80	5.44	5.45	5.03	0.78	1.00	0.93
HKD	7.76	10.67	7.60	12.96	8.75	7.00	7.01	6.47	1.00	1.29	1.20
NZD	1.20	1.65	0.01	2.00	1.35	1.08	1.08	1.00	0.15	0.20	0.18
AUD	1.11	1.52	1.08	1.85	1.25	1.00	1.00	0.92	0.14	0.18	0.17
CAD	1.11	1.52	1.08	1.85	1.25	1.00	1.00	0.92	0.14	0.18	0.17
CHF	0.89	1.22	0.87	1.48	1.00	0.80	0.80	0.74	0.11	0.15	0.14
GBP	0.60	0.82	0.59	1.00	0.68	0.54	0.54	0.50	0.08	0.10	0.09
JPY	102.16	140.49	1.00	170.59	115.23	92.19	92.24	85.20	13.16	16.94	15.74
EUR	0.73	1.00	0.71	1.21	0.82	0.66	0.66	0.61	0.09	0.12	0.11
USD	1.00	1.38	0.98	1.67	1.13	0.90	0.90	0.83	0.13	0.17	0.15

*100

株式情報

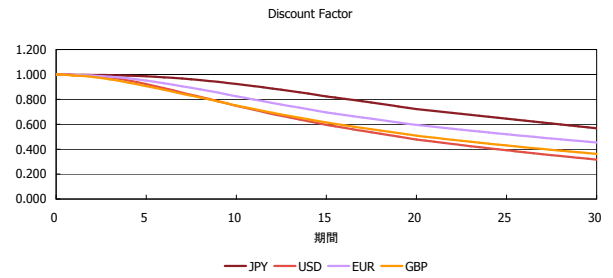
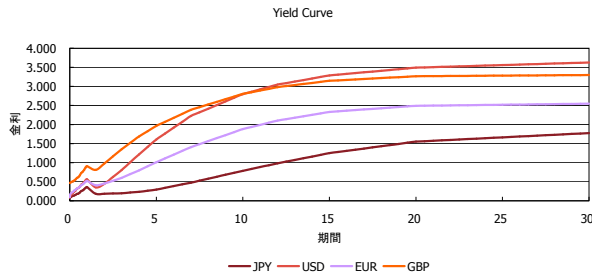
	日経225	前日比	TOPIX	前日比	JASDAQ	前日比	ダウ	前日比	S&P500	前日比	FT100	前日比
INDEX	15,052	-214	1,234	15	2,112	16	16,180	-27	1,846	0	6,831	-35

出所：Bloombergよりかえてキャピタルマネジメントにて作成

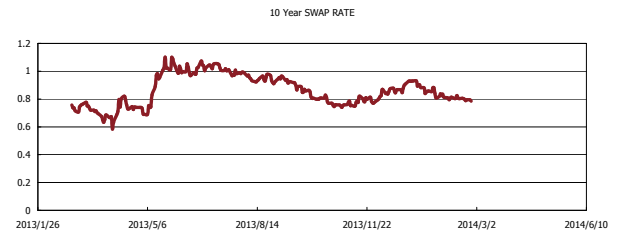
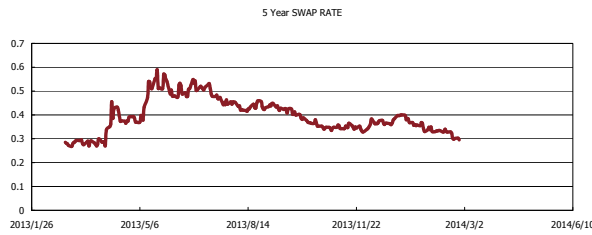
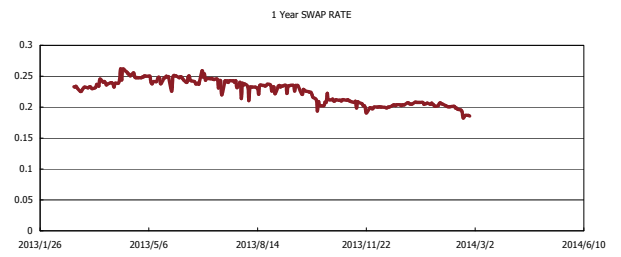
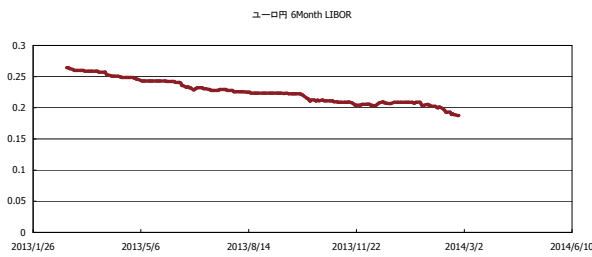


Kaede Market Report

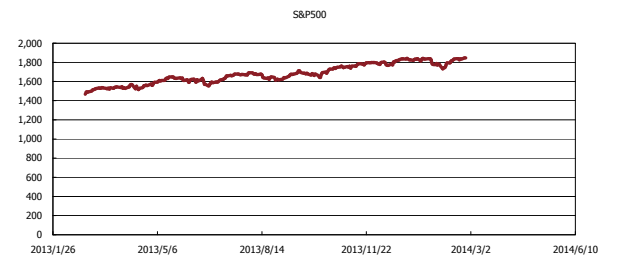
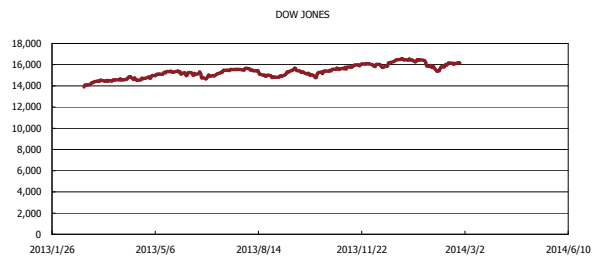
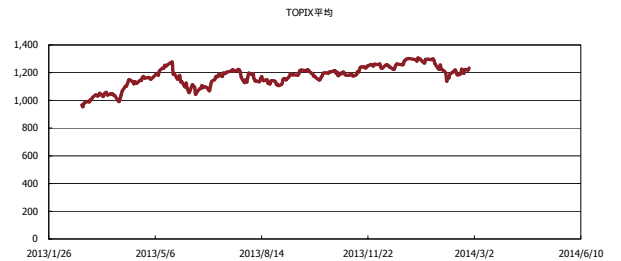
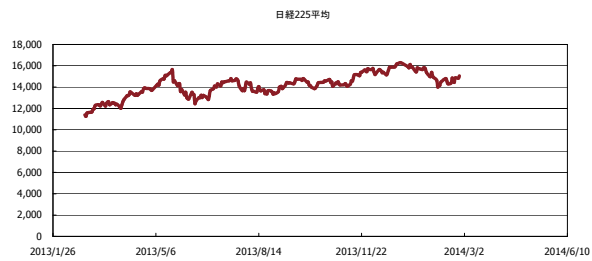
金利情報：Yield Curve



金利情報：ヒストリカル・データ



株価データ：ヒストリカル・データ



出所：Bloombergよりかえてキャピタルマネジメントにて作成