



## Kaede Market Report

## 金利情報

LIBOR	ACT/360							
	JPY	前日比	USD	前日比	EUR	前日比	GBP	前日比
O/N	0.06714	0	0.0878	-0.0022	0.09714	-0.07143	0.46125	0.00125
1W	0.08143	0	0.11815	-0.00185	0.15214	-0.00143	0.46438	0
1M	0.10357	0	0.1553	-0.0002	0.19714	0	0.4825	0
2M	0.12357	0	0.19605	-0.00145	0.22857	0.00143	0.5	0.00031
3M	0.13857	-0.00143	0.23565	0	0.26	-0.00143	0.52219	0.00031
6M	0.19	0	0.3305	0	0.34643	0.00214	0.61438	0.0025
1Y	0.35	-0.00143	0.5538	0.0005	0.51457	0.00071	0.895	0

TIBOR	ACT/365	
	JPY	前日比
O/N	-	-
1W	0.11091	0
1M	0.14636	0
2M	0.18	0
3M	0.21182	0
4M	0.24182	0
5M	0.27909	0
6M	0.30636	0
9M	0.32	0
1Y	0.32	0

## Swap Rate

Swap Rate	ACT/360							
	JPY	前日比	USD	前日比	EUR	前日比	GBP	前日比
1Y	0.189	-0.0005	0.269	-0.001	0.387	-0.006	0.677	-0.002
18M	0.18888	1E-04	0.357	-0.0085	0.413	-0.008	0.802	-0.008
2Y	0.18788	-0.00062	0.445	-0.016	0.453	-0.0115	0.963	-0.019
3Y	0.2055	0.0005	0.793	-0.0343	0.591	-0.019	1.316	-0.033
4Y	0.2425	0	1.1915	-0.046	0.775	-0.0365	1.633	-0.0455
5Y	0.303	-0.01	1.568	-0.057	0.971	-0.046	1.899	-0.055
7Y	0.47375	-0.0075	2.165	-0.0638	1.346	-0.054	2.306	-0.067
10Y	0.78	-0.015	2.7263	-0.0632	1.7995	-0.0555	2.726	-0.072
12Y	0.974	-0.0115	2.9691	-0.0629	2.0195	-0.0565	2.906	-0.07
15Y	1.2375	-0.02	3.2063	-0.0603	2.2425	-0.0548	3.08	-0.064
20Y	1.54188	-0.02062	3.405	-0.0615	2.398	-0.0538	3.211	-0.059
30Y	1.768	-0.022	3.5405	-0.0561	2.4495	-0.0505	3.249	-0.0555

無担コール/O/N		
	当日	前日比
Bid	0.065	-0.0275
Ask	0.071	-0.0215

プライムレート		
	当日	前日比
短ブラ	1.475	0
長ブラ	1.2	0

国債先物		
	当日	前日比
10年先物	145.24	0.07

## 格付利回り情報：日本証券業協会

R&I	R&I				
	AAA	AA	A	BBB	BB
1Y	0.19	0.26	1.08	2.18	
2Y	0.20	0.28	0.96	2.14	
3Y	0.24	0.35	1.47		
4Y	0.28	0.40	1.69		
5Y	0.31	0.46	2.14	5.72	
6Y	0.38	0.56	1.85	5.56	
7Y	0.51	0.64	2.06		
8Y	0.59	0.78			
9Y	0.68	0.86	0.85		
10Y	0.73	1.08			
15Y	1.14	1.42	3.86		
20Y	1.80		4.16		

JCR	JCR				
	AAA	AA	A	BBB	BB
1Y	0.20	0.24	0.49	0.51	
2Y	0.16	0.26	0.46	0.82	
3Y	0.21	0.34	0.66	0.51	
4Y	0.30	0.36	0.83	0.53	
5Y		0.45	1.06	0.72	
6Y	0.32	0.56	1.07	0.74	
7Y	0.50	0.58	0.91		
8Y	0.58	0.71	0.79		
9Y	0.65	0.85	0.83	1.41	
10Y	0.70	1.03	1.17		
15Y		1.40	2.32		
20Y			4.16		

## 為替情報

	USD	EUR	JPY	GBP	CHF	CAD	AUD	NZD	HKD	NOK	SEK
SEK	6.48	8.89	6.38	10.78	7.34	5.83	5.78	5.42	0.83	1.07	1.00
NOK	6.05	8.31	5.97	10.08	6.86	5.45	5.40	5.06	0.78	1.00	0.93
HKD	7.76	10.66	7.65	12.92	8.79	6.99	6.93	6.49	1.00	1.28	1.20
NZD	1.20	1.64	0.01	1.99	1.35	1.08	1.07	1.00	0.15	0.20	0.18
AUD	1.12	1.54	1.10	1.87	1.27	1.01	1.00	0.94	0.14	0.19	0.17
CAD	1.11	1.52	1.09	1.85	1.26	1.00	0.99	0.93	0.14	0.18	0.17
CHF	0.88	1.21	0.87	1.47	1.00	0.80	0.79	0.74	0.11	0.15	0.14
GBP	0.60	0.82	0.59	1.00	0.68	0.54	0.54	0.50	0.08	0.10	0.09
JPY	101.42	139.31	1.00	168.92	114.92	91.37	90.54	84.85	13.07	16.76	15.66
EUR	0.73	1.00	0.72	1.21	0.82	0.66	0.65	0.61	0.09	0.12	0.11
USD	1.00	1.37	0.99	1.67	1.13	0.90	0.89	0.84	0.13	0.17	0.15

\*100

## 株式情報

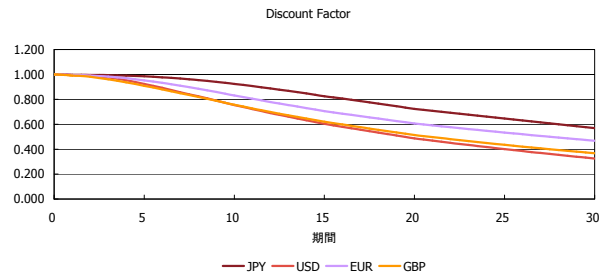
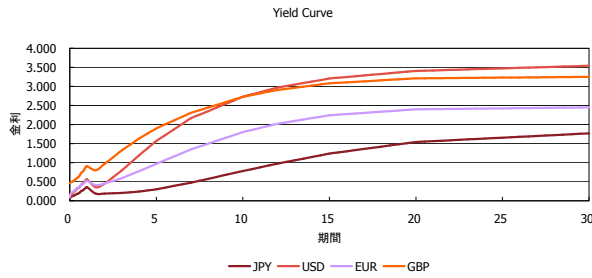
	日経225	前日比	TOPIX	前日比	JASDAQ	前日比	ダウ	前日比	S&P500	前日比	FT100	前日比
INDEX	14,652	189	1,197	-15	2,063	-11	16,168	-154	1,843	-15	6,708	-101

出所：Bloombergよりかえてキャピタルマネジメントにて作成

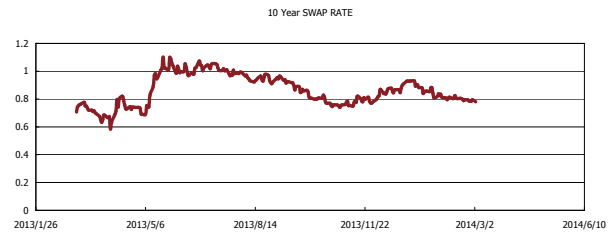
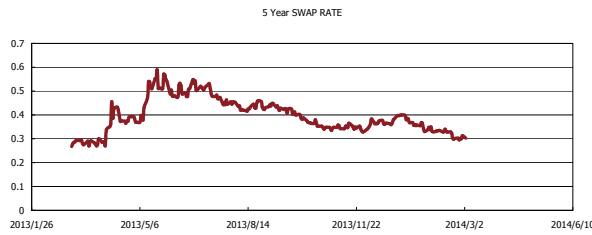
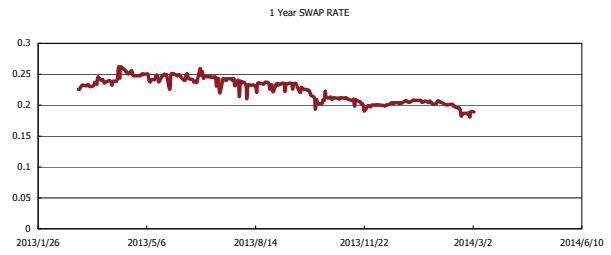
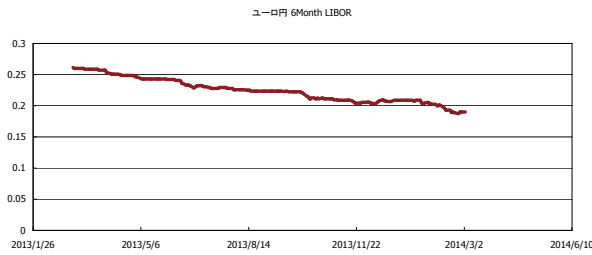


# Kaede Market Report

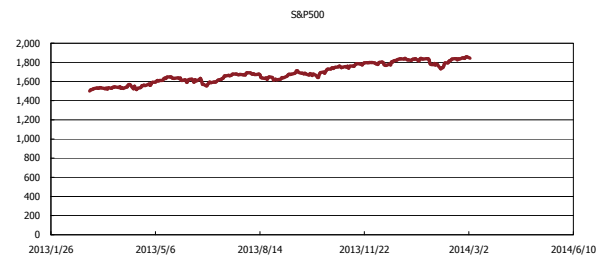
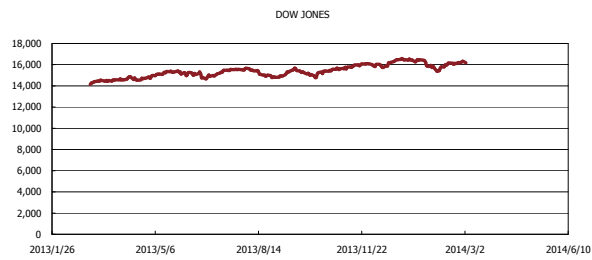
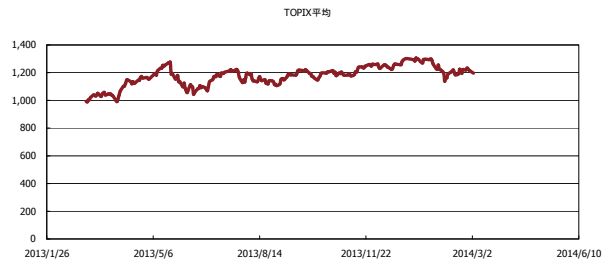
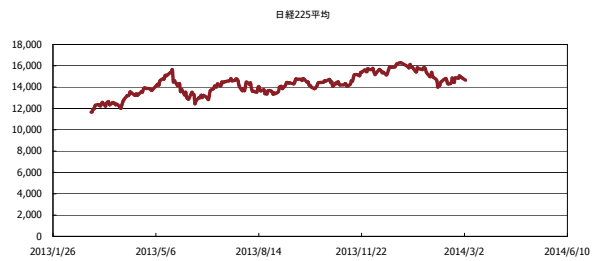
## 金利情報：Yield Curve



## 金利情報：ヒストリカル・データ



## 株価データ：ヒストリカル・データ



出所：Bloombergよりかえてキャピタルマネジメントにて作成