



Kaede Market Report

金利情報

| LIBOR | ACT/360 | | | | | | | |
|-------|---------|---------|---------|---------|---------|----------|---------|----------|
| | JPY | 前日比 | USD | 前日比 | EUR | 前日比 | GBP | 前日比 |
| O/N | 0.06714 | 0 | 0.0883 | 0.0005 | 0.095 | -0.00214 | 0.4625 | 0.00125 |
| 1W | 0.08143 | 0 | 0.12135 | 0.0032 | 0.15214 | 0 | 0.46531 | 0.00093 |
| 1M | 0.10357 | 0 | 0.1565 | 0.0012 | 0.19714 | 0 | 0.48219 | -0.00031 |
| 2M | 0.12357 | 0 | 0.1965 | 0.00045 | 0.225 | -0.00357 | 0.5 | 0 |
| 3M | 0.13857 | 0 | 0.23535 | -0.0003 | 0.25714 | -0.00286 | 0.52094 | -0.00125 |
| 6M | 0.19143 | 0.00143 | 0.3315 | 0.001 | 0.34571 | -0.00072 | 0.61313 | -0.00125 |
| 1Y | 0.35 | 0 | 0.552 | -0.0018 | 0.51357 | -0.001 | 0.89688 | 0.00188 |

| TBOR | ACT/365 | |
|------|---------|-----|
| | JPY | 前日比 |
| O/N | - | - |
| 1W | 0.11091 | 0 |
| 1M | 0.14636 | 0 |
| 2M | 0.18 | 0 |
| 3M | 0.21182 | 0 |
| 4M | 0.24182 | 0 |
| 5M | 0.27909 | 0 |
| 6M | 0.30636 | 0 |
| 9M | 0.32 | 0 |
| 1Y | 0.32 | 0 |

Swap Rate

| Swap Rate | ACT/360 | | | | | | | |
|-----------|---------|---------|--------|--------|--------|---------|-------|-------|
| | JPY | 前日比 | USD | 前日比 | EUR | 前日比 | GBP | 前日比 |
| 1Y | 0.1895 | 0.0005 | 0.268 | -0.001 | 0.381 | -0.006 | 0.679 | 0.002 |
| 18M | 0.18878 | -1E-04 | 0.3635 | 0.0065 | 0.406 | -0.007 | 0.806 | 0.004 |
| 2Y | 0.1906 | 0.00272 | 0.459 | 0.014 | 0.4465 | -0.0065 | 0.973 | 0.01 |
| 3Y | 0.2075 | 0.002 | 0.8218 | 0.0288 | 0.5885 | -0.0025 | 1.335 | 0.019 |
| 4Y | 0.245 | 0.0025 | 1.233 | 0.0415 | 0.778 | 0.003 | 1.665 | 0.032 |
| 5Y | 0.31 | 0.007 | 1.6217 | 0.0537 | 0.9905 | 0.0195 | 1.937 | 0.038 |
| 7Y | 0.47875 | 0.005 | 2.2273 | 0.0623 | 1.367 | 0.021 | 2.334 | 0.028 |
| 10Y | 0.788 | 0.008 | 2.79 | 0.0637 | 1.832 | 0.0325 | 2.789 | 0.063 |
| 12Y | 0.97875 | 0.00475 | 3.0328 | 0.0637 | 2.0535 | 0.034 | 2.969 | 0.063 |
| 15Y | 1.245 | 0.0075 | 3.2688 | 0.0625 | 2.2755 | 0.033 | 3.141 | 0.061 |
| 20Y | 1.5475 | 0.00562 | 3.4688 | 0.0638 | 2.432 | 0.034 | 3.271 | 0.06 |
| 30Y | 1.78375 | 0.01575 | 3.599 | 0.0585 | 2.481 | 0.0315 | 3.305 | 0.056 |

| 無担コールロ/N | | |
|----------|-------|--------|
| | 当日 | 前日比 |
| Bid | 0.065 | -0.005 |
| Ask | 0.12 | 0.05 |

| プライムレート | | |
|---------|-------|-----|
| | 当日 | 前日比 |
| 短ブラ | 1.475 | 0 |
| 長ブラ | 1.2 | 0 |

| 国債先物 | | |
|-------|--------|-------|
| | 当日 | 前日比 |
| 10年先物 | 145.22 | -0.02 |

格付利回り情報：日本証券業協会

| R&I | R&I | | | | |
|-----|------|------|------|------|----|
| | AAA | AA | A | BBB | BB |
| 1Y | 0.19 | 0.26 | 1.08 | 2.18 | |
| 2Y | 0.20 | 0.28 | 0.96 | 2.14 | |
| 3Y | 0.24 | 0.35 | 1.47 | | |
| 4Y | 0.28 | 0.41 | 1.69 | | |
| 5Y | 0.32 | 0.47 | 2.14 | 5.72 | |
| 6Y | 0.39 | 0.57 | 1.84 | 5.56 | |
| 7Y | 0.51 | 0.64 | 2.06 | | |
| 8Y | 0.59 | 0.79 | | | |
| 9Y | 0.69 | 0.87 | 0.85 | | |
| 10Y | 0.73 | 1.08 | | | |
| 15Y | 1.14 | 1.42 | 3.86 | | |
| 20Y | 1.80 | | 4.15 | | |

| JCR | JCR | | | | |
|-----|------|------|------|------|----|
| | AAA | AA | A | BBB | BB |
| 1Y | 0.20 | 0.24 | 0.49 | 0.51 | |
| 2Y | 0.16 | 0.27 | 0.46 | 0.82 | |
| 3Y | 0.21 | 0.34 | 0.67 | 0.51 | |
| 4Y | 0.31 | 0.37 | 0.83 | 0.53 | |
| 5Y | | 0.45 | 1.06 | 0.72 | |
| 6Y | 0.32 | 0.56 | 1.07 | 0.74 | |
| 7Y | 0.51 | 0.58 | 0.91 | | |
| 8Y | 0.59 | 0.71 | 0.80 | | |
| 9Y | 0.65 | 0.85 | 0.83 | 1.41 | |
| 10Y | 0.70 | 1.03 | 1.18 | | |
| 15Y | | 1.40 | 2.32 | | |
| 20Y | | | 4.15 | | |

為替情報

| | USD | EUR | JPY | GBP | CHF | CAD | AUD | NZD | HKD | NOK | SEK |
|-----|--------|--------|------|--------|--------|-------|-------|-------|-------|-------|-------|
| SEK | 6.45 | 8.86 | 6.31 | 10.75 | 7.27 | 5.81 | 5.77 | 5.40 | 0.83 | 1.07 | 1.00 |
| NOK | 6.01 | 8.26 | 5.89 | 10.03 | 6.78 | 5.42 | 5.38 | 5.04 | 0.77 | 1.00 | 0.93 |
| HKD | 7.76 | 10.66 | 7.60 | 12.94 | 8.75 | 6.99 | 6.94 | 6.50 | 1.00 | 1.29 | 1.20 |
| NZD | 1.19 | 1.64 | 0.01 | 1.99 | 1.35 | 1.07 | 1.07 | 1.00 | 0.15 | 0.20 | 0.19 |
| AUD | 1.12 | 1.54 | 1.09 | 1.86 | 1.26 | 1.01 | 1.00 | 0.94 | 0.14 | 0.19 | 0.17 |
| CAD | 1.11 | 1.52 | 1.09 | 1.85 | 1.25 | 1.00 | 0.99 | 0.93 | 0.14 | 0.18 | 0.17 |
| CHF | 0.89 | 1.22 | 0.87 | 1.48 | 1.00 | 0.80 | 0.79 | 0.74 | 0.11 | 0.15 | 0.14 |
| GBP | 0.60 | 0.82 | 0.59 | 1.00 | 0.68 | 0.54 | 0.54 | 0.50 | 0.08 | 0.10 | 0.09 |
| JPY | 102.17 | 140.31 | 1.00 | 170.35 | 115.21 | 92.02 | 91.36 | 85.63 | 13.17 | 16.99 | 15.84 |
| EUR | 0.73 | 1.00 | 0.71 | 1.21 | 0.82 | 0.66 | 0.65 | 0.61 | 0.09 | 0.12 | 0.11 |
| USD | 1.00 | 1.37 | 0.98 | 1.67 | 1.13 | 0.90 | 0.89 | 0.84 | 0.13 | 0.17 | 0.16 |

*100

株式情報

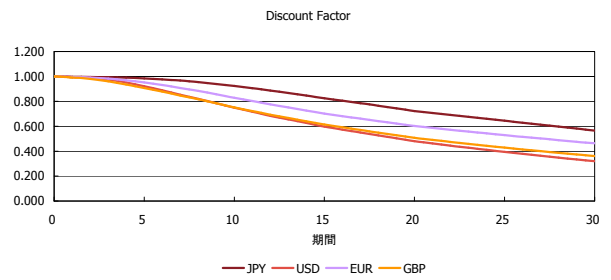
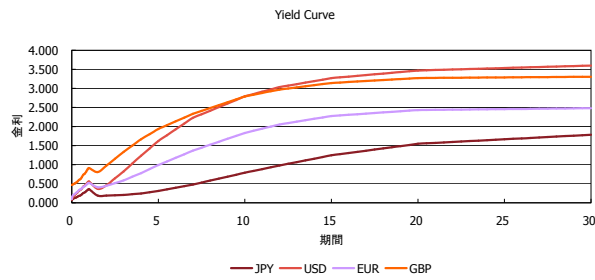
| | 日経225 | 前日比 | TOPIX | 前日比 | JASDAQ | 前日比 | ダウ | 前日比 | S&P500 | 前日比 | FT100 | 前日比 |
|-------|--------|-----|-------|-----|--------|-----|--------|-----|--------|-----|-------|-----|
| INDEX | 14,721 | -69 | 1,204 | 7 | 2,062 | -1 | 16,396 | 228 | 1,872 | 29 | 6,824 | 115 |

出所：Bloombergよりかえてキャピタルマネジメントにて作成

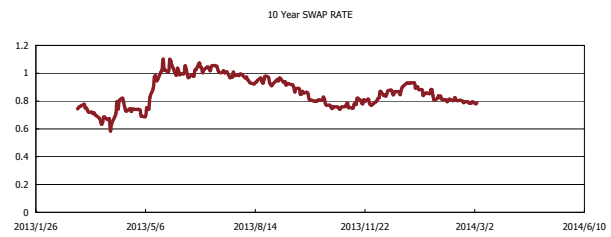
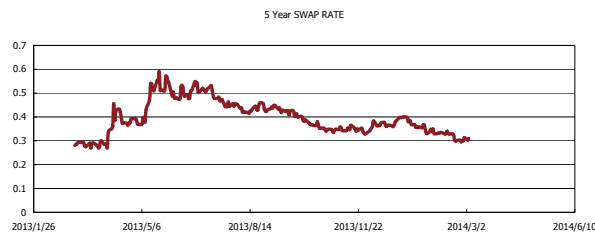
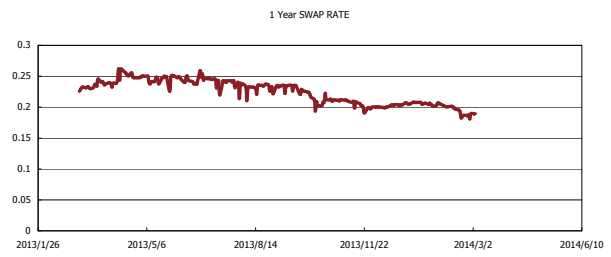
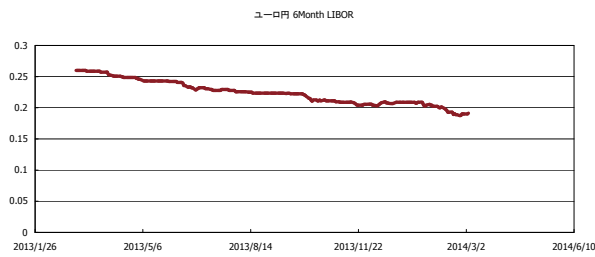


Kaede Market Report

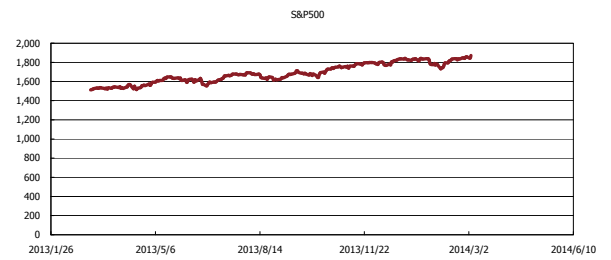
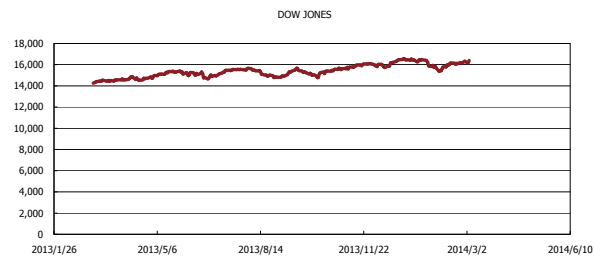
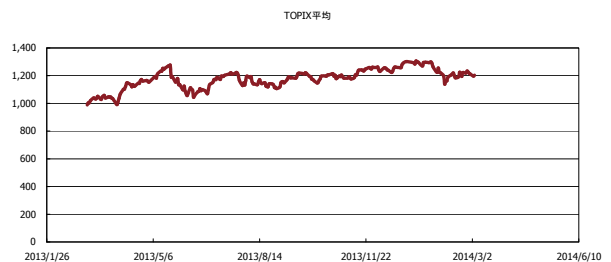
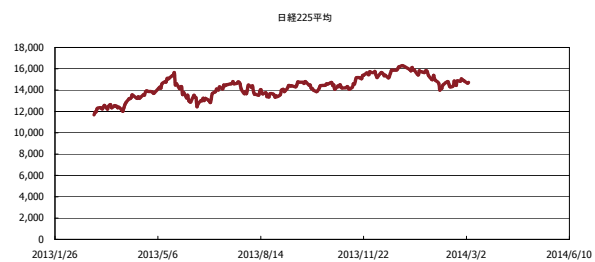
金利情報：Yield Curve



金利情報：ヒストリカル・データ



株価データ：ヒストリカル・データ



出所：Bloombergよりかえてキャピタルマネジメントにて作成