



Kaede Market Report

金利情報

LIBOR	ACT/360							
	JPY	前日比	USD	前日比	EUR	前日比	GBP	前日比
O/N	0.06571	-0.00143	0.0879	-0.0004	0.09643	0.00143	0.46375	0.00125
1W	0.08143	0	0.12115	-0.0002	0.15071	-0.00143	0.4675	0.00219
1M	0.10357	0	0.1556	-0.0009	0.19571	-0.00143	0.48313	0.00094
2M	0.12357	0	0.1967	0.0002	0.22571	0.00071	0.49969	-0.00031
3M	0.13714	-0.00143	0.2344	-0.00095	0.25643	-0.00071	0.52094	0
6M	0.19143	0	0.3311	-0.0004	0.34571	0	0.61375	0.00062
1Y	0.34857	-0.00143	0.5506	-0.0014	0.51214	-0.00143	0.89656	-0.00032

TIBOR	ACT/365	
	JPY	前日比
O/N	-	-
1W	0.11091	0
1M	0.14636	0
2M	0.18	0
3M	0.21182	0
4M	0.24182	0
5M	0.27909	0
6M	0.30636	0
9M	0.32	0
1Y	0.32	0

Swap Rate

Swap Rate	ACT/360							
	JPY	前日比	USD	前日比	EUR	前日比	GBP	前日比
1Y	0.1915	0.002	0.27	0.002	0.382	0.001	0.6795	0.0005
18M	0.19063	0.00185	0.368	0.0045	0.408	0.002	0.808	0.002
2Y	0.1912	0.0006	0.466	0.007	0.448	0.0015	0.974	0.001
3Y	0.2112	0.0037	0.832	0.0102	0.5858	-0.0027	1.335	0
4Y	0.2525	0.0075	1.2433	0.0103	0.7775	-0.0005	1.662	-0.003
5Y	0.3162	0.0062	1.6295	0.0078	0.9822	-0.0083	1.93	-0.007
7Y	0.4925	0.01375	2.235	0.0077	1.3695	0.0025	2.343	0.009
10Y	0.798	0.01	2.796	0.006	1.837	0.005	2.762	-0.027
12Y	0.99688	0.01813	3.041	0.0082	2.061	0.0075	2.941	-0.028
15Y	1.2625	0.0175	3.276	0.0072	2.285	0.0095	3.112	-0.029
20Y	1.56938	0.02188	3.4745	0.0057	2.4433	0.0113	3.241	-0.03
30Y	1.80375	0.02	3.6068	0.0078	2.495	0.014	3.276	-0.029

無担コールロ/N

無担コールロ/N	当日	前日比
	Bid	0.06
Ask	0.12	0.049

プライムレート

プライムレート	当日	前日比
	短ブラ	1.475
長ブラ	1.2	0

国債先物

国債先物	当日	前日比
	10年先物	145.12

格付利回り情報：日本証券業協会

R&I

R&I	AAA	AA	A	BBB	BB
1Y		0.19	0.26	1.07	2.19
2Y		0.20	0.28	0.98	2.14
3Y		0.24	0.35	1.46	
4Y		0.29	0.41	1.69	
5Y		0.32	0.47	2.14	5.69
6Y		0.39	0.57	1.85	5.54
7Y		0.52	0.66	2.07	
8Y		0.60	0.80		
9Y		0.70	0.88	0.86	
10Y		0.75	1.10		
15Y		1.16	1.44	3.88	
20Y		1.81		4.17	

JCR

JCR	AAA	AA	A	BBB	BB
1Y	0.21	0.24	0.49	0.51	
2Y	0.16	0.27	0.46	0.82	
3Y	0.21	0.34	0.66	0.52	
4Y	0.31	0.37	0.83	0.54	
5Y		0.46	1.07	0.73	
6Y	0.33	0.57	1.08	0.75	
7Y	0.52	0.60	0.92		
8Y	0.60	0.72	0.81		
9Y	0.67	0.86	0.84	1.42	
10Y	0.71	1.05	1.19		
15Y		1.42	2.34		
20Y			4.17		

為替情報

	USD	EUR	JPY	GBP	CHF	CAD	AUD	NZD	HKD	NOK	SEK
SEK	6.43	8.83	6.28	10.75	7.24	5.82	5.78	5.42	0.83	1.07	1.00
NOK	6.00	8.23	5.86	10.03	6.76	5.43	5.39	5.05	0.77	1.00	0.93
HKD	7.76	10.66	7.58	12.99	8.75	7.02	6.97	6.54	1.00	1.29	1.21
NZD	1.19	1.63	0.01	1.99	1.34	1.07	1.07	1.00	0.15	0.20	0.18
AUD	1.11	1.53	1.09	1.86	1.25	1.01	1.00	0.94	0.14	0.19	0.17
CAD	1.10	1.52	1.08	1.85	1.25	1.00	0.99	0.93	0.14	0.18	0.17
CHF	0.89	1.22	0.87	1.48	1.00	0.80	0.80	0.75	0.11	0.15	0.14
GBP	0.60	0.82	0.58	1.00	0.67	0.54	0.54	0.50	0.08	0.10	0.09
JPY	102.36	140.59	1.00	171.28	115.35	92.64	91.98	86.28	13.19	17.07	15.93
EUR	0.73	1.00	0.71	1.22	0.82	0.66	0.65	0.61	0.09	0.12	0.11
USD	1.00	1.37	0.98	1.67	1.13	0.91	0.90	0.84	0.13	0.17	0.16

*100

株式情報

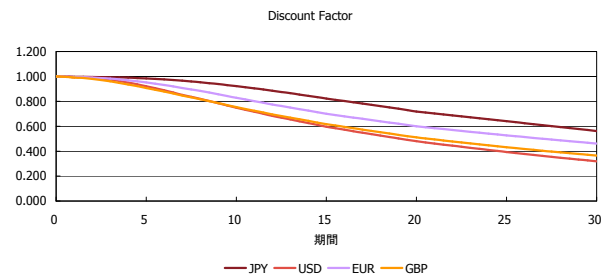
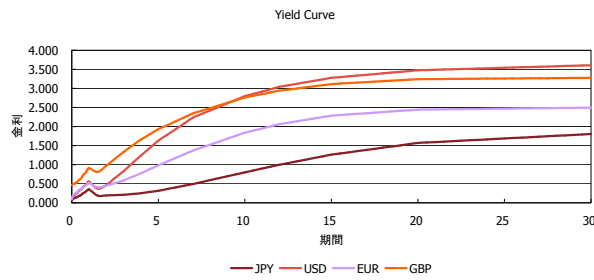
INDEX	日経225	前日比	TOPIX	前日比	JASDAQ	前日比	ダウ	前日比	S&P500	前日比	FT100	前日比
	14,898	-176	1,213	9	2,084	22	16,360	-36	1,872	1	6,775	-48

出所：Bloombergよりかえてキャピタルマネジメントにて作成

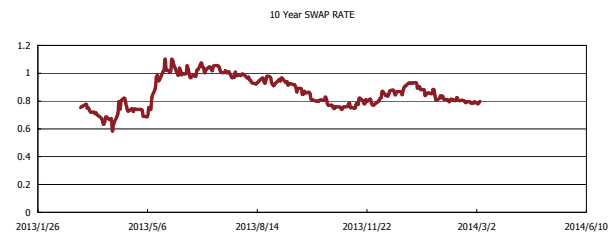
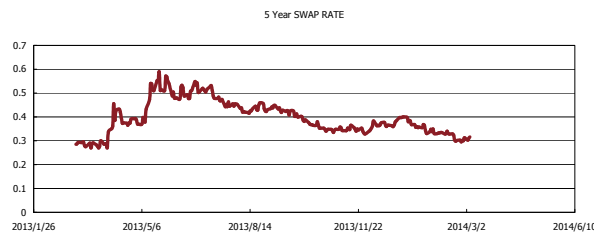
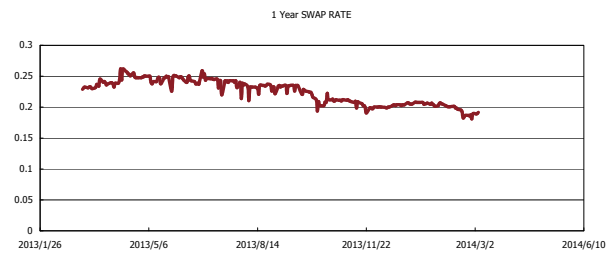
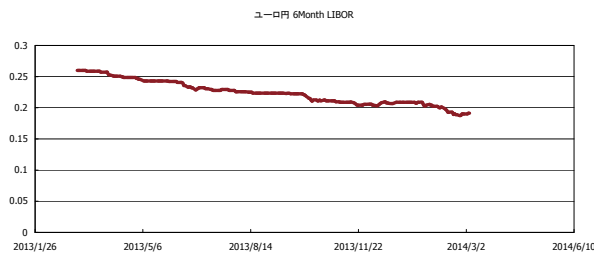


Kaede Market Report

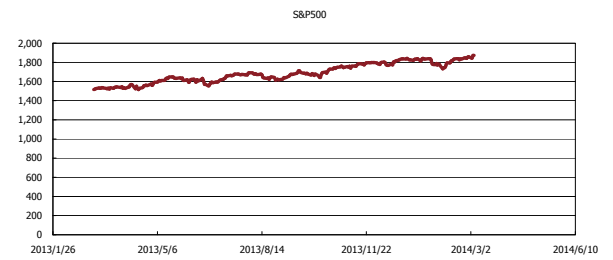
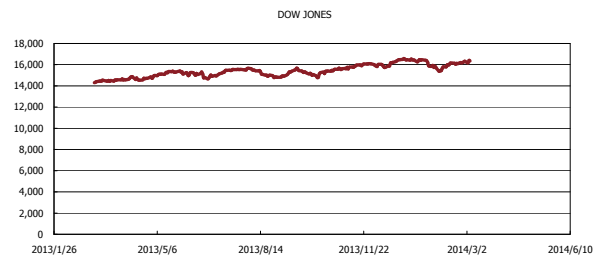
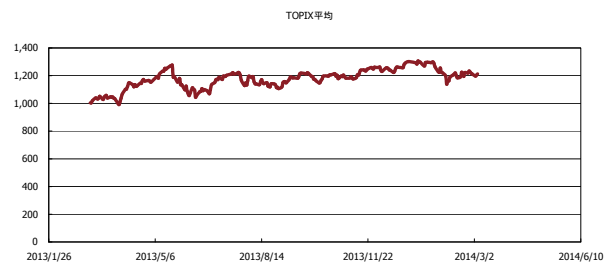
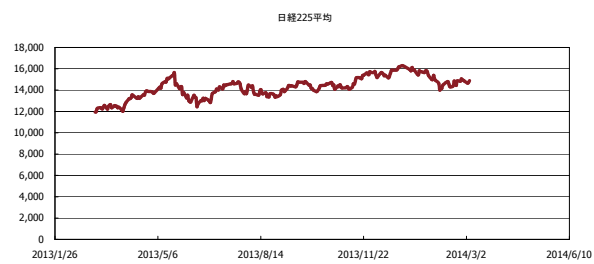
金利情報：Yield Curve



金利情報：ヒストリカル・データ



株価データ：ヒストリカル・データ



出所：Bloombergよりかえてキャピタルマネジメントにて作成