



Kaede Market Report

金利情報

LIBOR	ACT/360							
	JPY	前日比	USD	前日比	EUR	前日比	GBP	前日比
O/N	0.06571	0	0.0876	-0.0003	0.09071	-0.00572	0.46375	0
1W	0.08143	0	0.11805	-0.0031	0.14857	-0.00214	0.4675	0
1M	0.10357	0	0.1544	-0.0012	0.19571	0	0.48313	0
2M	0.12357	0	0.1955	-0.0012	0.225	-0.00071	0.5	0.00031
3M	0.13714	0	0.2351	0.0007	0.255	-0.00143	0.52063	-0.00031
6M	0.19	-0.00143	0.332	0.0009	0.34429	-0.00142	0.61375	0
1Y	0.35	0.00143	0.552	0.0014	0.51214	0	0.89419	-0.00237

TBOR	ACT/365	
	JPY	前日比
O/N	-	-
1W	0.11091	0
1M	0.14636	0
2M	0.18	0
3M	0.21182	0
4M	0.24182	0
5M	0.27818	-0.00091
6M	0.30545	-0.00091
9M	0.32	0
1Y	0.32	0

Swap Rate

Swap Rate	ACT/360							
	JPY	前日比	USD	前日比	EUR	前日比	GBP	前日比
1Y	0.19325	0.00175	0.272	0.002	0.4025	0.0205	0.68	0.0005
18M	0.17875	-0.01188	0.3745	0.0065	0.4355	0.0275	0.812	0.004
2Y	0.1925	0.0013	0.477	0.011	0.4825	0.0345	0.983	0.009
3Y	0.2125	0.0013	0.851	0.019	0.6297	0.0439	1.35	0.015
4Y	0.25375	0.00125	1.272	0.0287	0.8244	0.0469	1.684	0.022
5Y	0.318	0.0018	1.66	0.0305	1.025	0.0428	1.957	0.027
7Y	0.495	0.0025	2.27	0.035	1.4115	0.042	2.381	0.038
10Y	0.805	0.007	2.8375	0.0415	1.8725	0.0355	2.812	0.05
12Y	1.00125	0.00437	3.0813	0.0403	2.094	0.033	2.994	0.053
15Y	1.27	0.0075	3.317	0.041	2.32	0.035	3.1645	0.0525
20Y	1.57563	0.00625	3.5165	0.042	2.4765	0.0332	3.2855	0.0445
30Y	1.81625	0.0125	3.6478	0.041	2.5245	0.0295	3.314	0.038

無担コールロ/N		
	当日	前日比
Bid	0.065	-0.0275
Ask	0.12	0.0275

プライムレート		
	当日	前日比
短ブラ	1.475	0
長ブラ	1.2	0

国債先物		
	当日	前日比
10年先物	145.16	0.04

格付利回り情報：日本証券業協会

R&I	R&I				
	AAA	AA	A	BBB	BB
1Y	0.19	0.26	0.26	1.06	2.18
2Y	0.20	0.28	0.28	0.97	2.14
3Y	0.24	0.35	1.42		
4Y	0.28	0.41	1.68		
5Y	0.32	0.47	2.12	5.50	
6Y	0.39	0.57	1.83	5.48	
7Y	0.52	0.65	2.05		
8Y	0.60	0.80			
9Y	0.70	0.88	0.86		
10Y	0.75	1.10			
15Y	1.17	1.45	3.87		
20Y	1.83		4.16		

JCR	JCR				
	AAA	AA	A	BBB	BB
1Y	0.21	0.24	0.48	0.51	
2Y	0.16	0.26	0.45	0.82	
3Y	0.21	0.34	0.66	0.52	
4Y	0.31	0.37	0.82	0.53	
5Y		0.45	1.05	0.72	
6Y	0.32	0.56	1.07	0.75	
7Y	0.52	0.59	0.91		
8Y	0.60	0.72	0.81		
9Y	0.67	0.86	0.84	1.43	
10Y	0.72	1.05	1.19		
15Y		1.43	2.34		
20Y			4.16		

為替情報

	USD	EUR	JPY	GBP	CHF	CAD	AUD	NZD	HKD	NOK	SEK
SEK	6.39	8.85	6.20	10.71	7.26	5.82	5.81	5.42	0.82	1.07	1.00
NOK	5.98	8.28	5.80	10.02	6.79	5.45	5.44	5.07	0.77	1.00	0.94
HKD	7.76	10.76	7.54	13.01	8.82	7.07	7.06	6.59	1.00	1.30	1.21
NZD	1.18	1.63	0.01	1.97	1.34	1.07	1.07	1.00	0.15	0.20	0.18
AUD	1.10	1.52	1.07	1.84	1.25	1.00	1.00	0.93	0.14	0.18	0.17
CAD	1.10	1.52	1.07	1.84	1.25	1.00	1.00	0.93	0.14	0.18	0.17
CHF	0.88	1.22	0.85	1.48	1.00	0.80	0.80	0.75	0.11	0.15	0.14
GBP	0.60	0.83	0.58	1.00	0.68	0.54	0.54	0.51	0.08	0.10	0.09
JPY	102.97	142.71	1.00	172.60	116.98	93.81	93.68	87.42	13.27	17.23	16.12
EUR	0.72	1.00	0.70	1.21	0.82	0.66	0.66	0.61	0.09	0.12	0.11
USD	1.00	1.39	0.97	1.68	1.14	0.91	0.91	0.85	0.13	0.17	0.16

*100

株式情報

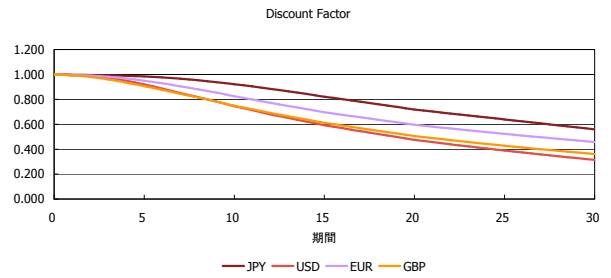
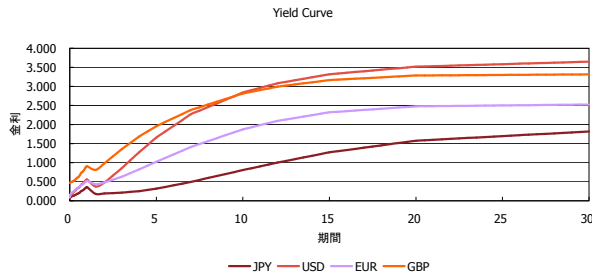
INDEX	日経225	前日比	TOPIX	前日比	JASDAQ	前日比	ダウ	前日比	S&P500	前日比	FT100	前日比
	15,135	-237	1,228	15	2,100	15	16,422	62	1,876	4	6,788	13

出所：Bloombergよりかえてキャピタルマネジメントにて作成

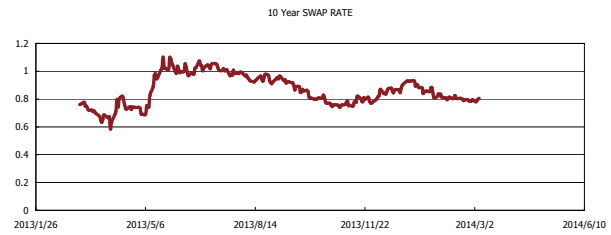
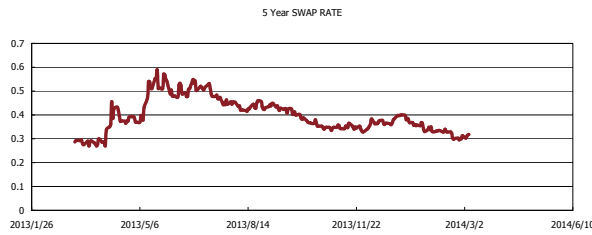
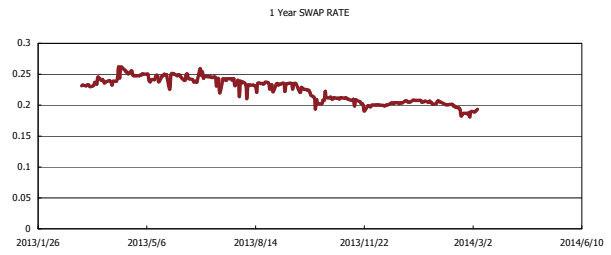
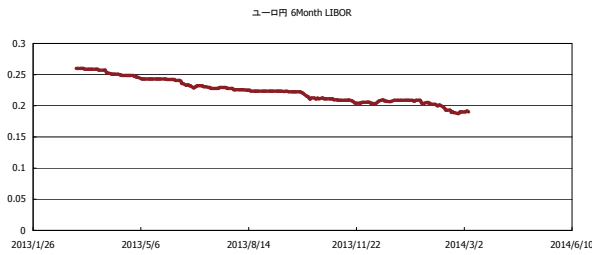


Kaede Market Report

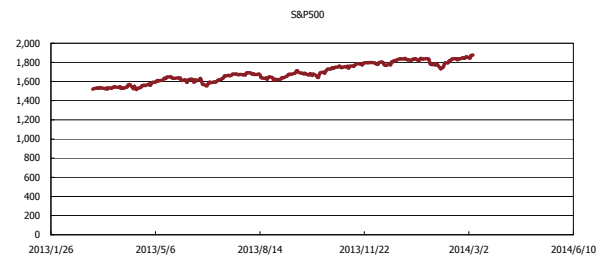
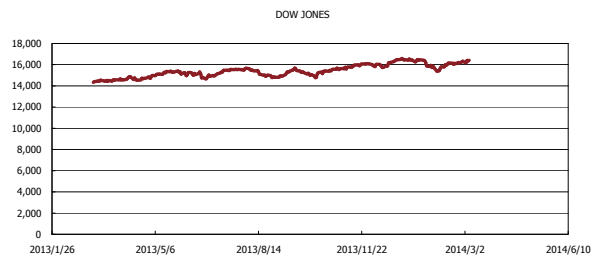
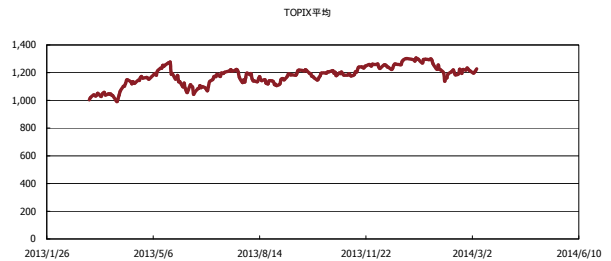
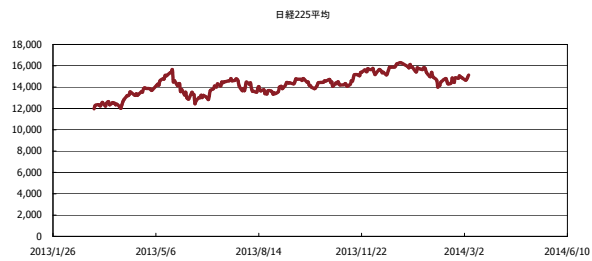
金利情報：Yield Curve



金利情報：ヒストリカル・データ



株価データ：ヒストリカル・データ



出所：Bloombergよりかえてキャピタルマネジメントにて作成