



Kaede Market Report

金利情報

LIBOR	ACT/360							
	JPY	前日比	USD	前日比	EUR	前日比	GBP	前日比
O/N	0.06571	0	0.0877	0.0001	0.09143	0.00072	0.465	0.00125
1W	0.08	-0.00143	0.12	0.00195	0.15429	0.00572	0.46625	-0.00125
1M	0.10286	-0.00071	0.1565	0.0021	0.20071	0.005	0.48313	0
2M	0.12357	0	0.19695	0.00145	0.23357	0.00857	0.49969	-0.00031
3M	0.14	0.00286	0.23565	0.00055	0.27071	0.01571	0.52094	0.00031
6M	0.19286	0.00286	0.3318	-0.0002	0.36629	0.022	0.61406	0.00031
1Y	0.35286	0.00286	0.52	0	0.52743	0.01529	0.89419	0

TBOR	ACT/365	
	JPY	前日比
O/N	-	-
1W	0.11091	0
1M	0.14636	0
2M	0.18	0
3M	0.21182	0
4M	0.24182	0
5M	0.27818	0
6M	0.30545	0
9M	0.32	0
1Y	0.32	0

Swap Rate

Swap Rate	ACT/360							
	JPY	前日比	USD	前日比	EUR	前日比	GBP	前日比
1Y	0.1905	-0.00275	0.28	0.008	0.4205	0.018	0.6828	0.0028
18M	0.17388	-0.00487	0.3939	0.0194	0.454	0.0185	0.822	0.01
2Y	0.18975	-0.00275	0.5078	0.0308	0.498	0.0155	1.001	0.018
3Y	0.2075	-0.005	0.9068	0.0558	0.647	0.0173	1.382	0.032
4Y	0.2525	-0.00125	1.3325	0.0605	0.8405	0.0161	1.7195	0.0355
5Y	0.32	0.002	1.7241	0.0641	1.044	0.019	1.9955	0.0385
7Y	0.4975	0.0025	2.3325	0.0625	1.43	0.0185	2.427	0.046
10Y	0.818	0.013	2.8925	0.055	1.889	0.0165	2.855	0.043
12Y	1.0075	0.00625	3.1344	0.0531	2.1115	0.0175	3.038	0.044
15Y	1.2725	0.0025	3.3677	0.0507	2.334	0.014	3.2035	0.039
20Y	1.58063	0.005	3.5634	0.0469	2.489	0.0125	3.3225	0.037
30Y	1.8175	0.00125	3.6928	0.045	2.537	0.0125	3.3465	0.0325

無担コール/O/N	当日		前日比	
	Bid	Ask	0.065	-0.03
			0.12	0.025

プライムレート	当日		前日比	
	短ブラ	長ブラ	1.475	0
			1.2	0

国債先物	当日		前日比	
	10年先物	145.08	-0.08	

格付利回り情報：日本証券業協会

R&I	AAA	AA	A	BBB	BB
1Y		0.19	0.26	1.05	2.18
2Y		0.20	0.28	0.95	2.14
3Y		0.24	0.35	1.37	
4Y		0.29	0.41	1.62	
5Y		0.32	0.48	2.02	5.50
6Y		0.39	0.58	1.78	5.48
7Y		0.53	0.66	2.00	
8Y		0.61	0.81		
9Y		0.71	0.89	0.87	
10Y		0.76	1.11		
15Y		1.18	1.47	3.80	
20Y		1.85		4.14	

JCR	AAA	AA	A	BBB	BB
1Y	0.20	0.24	0.48	0.51	
2Y	0.16	0.26	0.45	0.81	
3Y	0.21	0.34	0.65	0.52	
4Y	0.31	0.37	0.80	0.54	
5Y		0.46	1.03	0.73	
6Y	0.33	0.57	1.07	0.76	
7Y	0.53	0.60	0.91		
8Y	0.61	0.73	0.81		
9Y	0.67	0.87	0.85	1.44	
10Y	0.73	1.06	1.20		
15Y		1.45	2.33		
20Y			4.14		

為替情報

	USD	EUR	JPY	GBP	CHF	CAD	AUD	NZD	HKD	NOK	SEK
SEK	6.38	8.86	6.18	10.68	7.27	5.76	5.79	5.40	0.82	1.07	1.00
NOK	5.98	8.30	5.79	10.00	6.81	5.39	5.43	5.06	0.77	1.00	0.94
HKD	7.76	10.77	7.51	12.98	8.84	7.00	7.04	6.57	1.00	1.30	1.22
NZD	1.18	1.64	0.01	1.98	1.35	1.07	1.07	1.00	0.15	0.20	0.19
AUD	1.10	1.53	1.07	1.84	1.26	0.99	1.00	0.93	0.14	0.18	0.17
CAD	1.11	1.54	1.07	1.86	1.26	1.00	1.01	0.94	0.14	0.19	0.17
CHF	0.88	1.22	0.85	1.47	1.00	0.79	0.80	0.74	0.11	0.15	0.14
GBP	0.60	0.83	0.58	1.00	0.68	0.54	0.54	0.51	0.08	0.10	0.09
JPY	103.32	143.36	1.00	172.81	117.72	93.16	93.72	87.41	13.31	17.27	16.19
EUR	0.72	1.00	0.70	1.21	0.82	0.65	0.65	0.61	0.09	0.12	0.11
USD	1.00	1.39	0.97	1.67	1.14	0.90	0.91	0.85	0.13	0.17	0.16

*100

株式情報

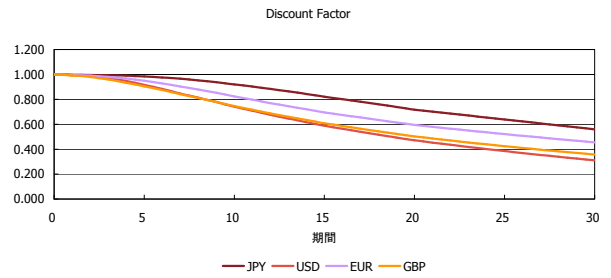
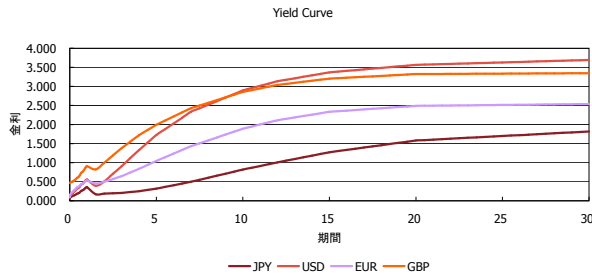
INDEX	日経225	前日比	TOPIX	前日比	JASDAQ	前日比	ダウ	前日比	S&P500	前日比	FT100	前日比
	15,274	-139	1,237	9	2,103	3	16,453	31	1,878	2	6,713	-76

出所：Bloombergよりかえてキャピタルマネジメントにて作成

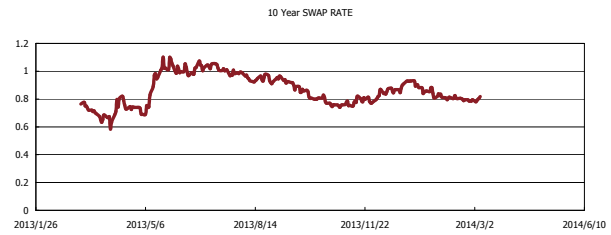
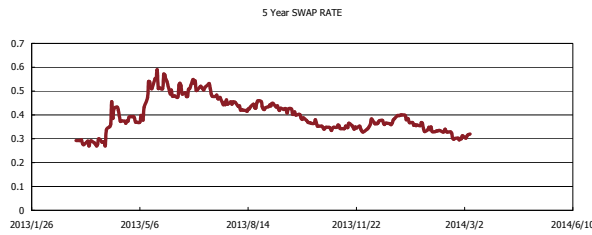
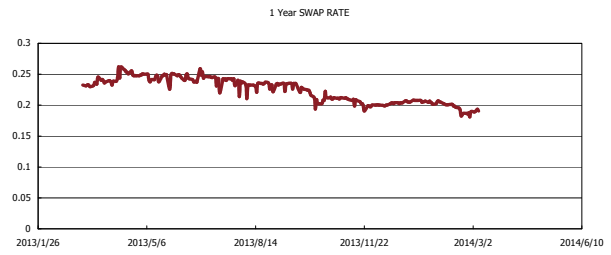
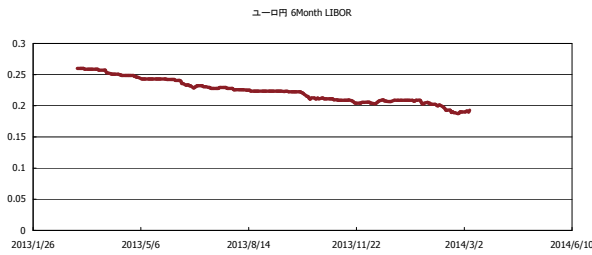


Kaede Market Report

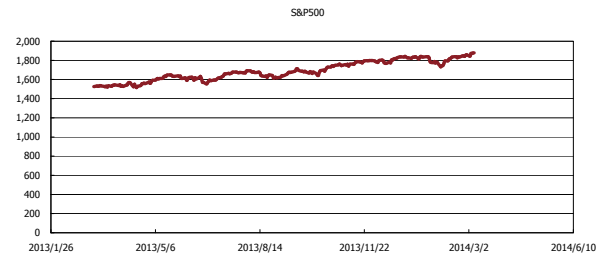
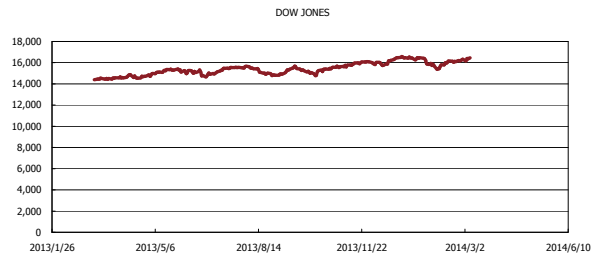
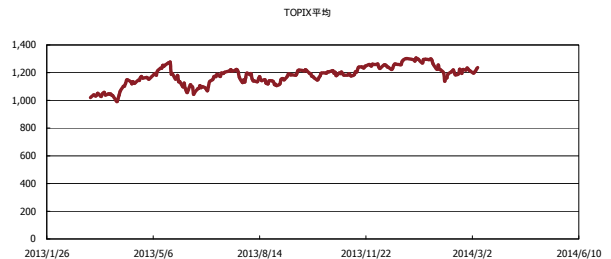
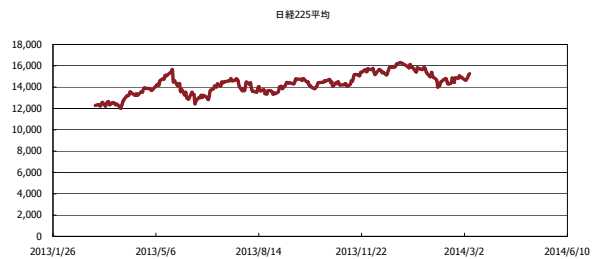
金利情報：Yield Curve



金利情報：ヒストリカル・データ



株価データ：ヒストリカル・データ



出所：Bloombergよりかえてキャピタルマネジメントにて作成