



Kaede Market Report

金利情報

LIBOR	ACT/360							
	JPY	前日比	USD	前日比	EUR	前日比	GBP	前日比
O/N	0.065	-0.00071	0.0901	0.0024	0.1	0.00857	0.4725	0.0075
1W	0.07929	-0.00071	0.1204	0.0004	0.16071	0.00642	0.46625	0
1M	0.10286	0	0.155	-0.0015	0.20714	0.00643	0.48313	0
2M	0.12357	0	0.19925	0.0023	0.24214	0.00857	0.49969	0
3M	0.13857	-0.00143	0.23435	-0.0013	0.27857	0.00786	0.52094	0
6M	0.19286	0	0.332	0.0002	0.37343	0.00714	0.61375	-0.00031
1Y	0.35429	0.00143	0.5552	0.0032	0.53814	0.01071	0.8995	0.00531

TBOR	ACT/365	
	JPY	前日比
O/N	-	-
1W	0.11091	0
1M	0.14636	0
2M	0.18	0
3M	0.21182	0
4M	0.24182	0
5M	0.27818	0
6M	0.30545	0
9M	0.32	0
1Y	0.32	0

Swap Rate

Swap Rate	ACT/360							
	JPY	前日比	USD	前日比	EUR	前日比	GBP	前日比
1Y	0.1915	0.001	0.278	-0.002	0.4165	-0.004	0.6868	0.004
18M	0.187	0.01312	0.39165	-0.00225	0.442	-0.012	0.829	0.007
2Y	0.1925	0.00275	0.5053	-0.0025	0.484	-0.014	1.009	0.008
3Y	0.21	0.0025	0.8966	-0.0102	0.625	-0.022	1.386	0.004
4Y	0.25125	-0.00125	1.3184	-0.0141	0.8175	-0.023	1.727	0.0075
5Y	0.317	-0.003	1.7073	-0.0168	1.0205	-0.0235	2.002	0.0065
7Y	0.50125	0.00375	2.3141	-0.0184	1.404	-0.026	2.429	0.002
10Y	0.812	-0.006	2.877	-0.0155	1.864	-0.025	2.854	-0.001
12Y	1.0115	0.004	3.1188	-0.0156	2.0885	-0.023	3.037	-0.001
15Y	1.2775	0.005	3.3532	-0.0145	2.3145	-0.0195	3.204	0.0005
20Y	1.58313	0.0025	3.5493	-0.0141	2.472	-0.017	3.317	-0.0055
30Y	1.809	-0.0085	3.6793	-0.0135	2.524	-0.013	3.339	-0.0075

無担コール/O/N		
	当日	前日比
Bid	0.065	-0.005
Ask	0.12	0.05

プライムレート		
	当日	前日比
短ブラ	1.475	0
長ブラ	1.2	0

国債先物		
	当日	前日比
10年先物	144.77	0.02

格付利回り情報：日本証券業協会

R&I	R&I				
	AAA	AA	A	BBB	BB
1Y	0.19	0.26	1.03	2.19	
2Y	0.20	0.28	0.91	2.15	
3Y	0.24	0.35	1.38		
4Y	0.29	0.41	1.58		
5Y	0.33	0.48	1.97	5.51	
6Y	0.39	0.57	1.74	5.48	
7Y	0.53	0.66	1.96		
8Y	0.61	0.81			
9Y	0.71	0.89	0.87		
10Y	0.77	1.11			
15Y	1.18	1.47	3.78		
20Y	1.85		4.13		

JCR	JCR				
	AAA	AA	A	BBB	BB
1Y	0.20	0.24	0.47	0.51	
2Y	0.16	0.27	0.44	0.83	
3Y	0.21	0.34	0.64	0.51	
4Y	0.31	0.37	0.78	0.54	
5Y		0.46	1.01	0.73	
6Y	0.33	0.57	1.05	0.76	
7Y	0.53	0.60	0.91		
8Y	0.61	0.73	0.81		
9Y	0.69	0.87	0.85	1.44	
10Y	0.74	1.06	1.20		
15Y		1.45	2.32		
20Y			4.13		

為替情報

	USD	EUR	JPY	GBP	CHF	CAD	AUD	NZD	HKD	NOK	SEK
SEK	6.38	8.85	6.18	10.62	7.27	5.75	5.75	5.40	0.82	1.07	1.00
NOK	5.96	8.26	5.77	9.91	6.78	5.37	5.37	5.04	0.77	1.00	0.93
HKD	7.76	10.77	7.52	12.92	8.84	6.99	7.00	6.57	1.00	1.30	1.22
NZD	1.18	1.64	0.01	1.97	1.35	1.06	1.06	1.00	0.15	0.20	0.19
AUD	1.11	1.54	1.07	1.85	1.26	1.00	1.00	0.94	0.14	0.19	0.17
CAD	1.11	1.54	1.08	1.85	1.26	1.00	1.00	0.94	0.14	0.19	0.17
CHF	0.88	1.22	0.85	1.46	1.00	0.79	0.79	0.74	0.11	0.15	0.14
GBP	0.60	0.83	0.58	1.00	0.68	0.54	0.54	0.51	0.08	0.10	0.09
JPY	103.20	143.18	1.00	171.77	117.54	92.98	93.06	87.38	13.30	17.33	16.18
EUR	0.72	1.00	0.70	1.20	0.82	0.65	0.65	0.61	0.09	0.12	0.11
USD	1.00	1.39	0.97	1.66	1.14	0.90	0.90	0.85	0.13	0.17	0.16

*100

株式情報

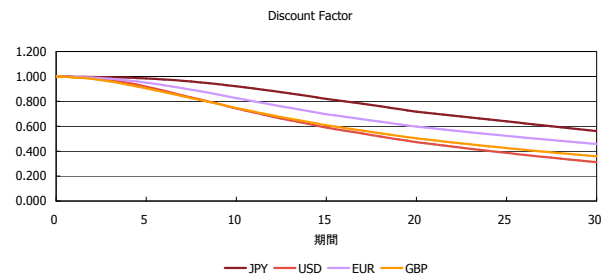
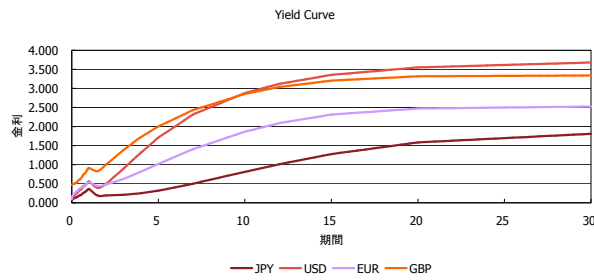
	日経225	前日比	TOPIX	前日比	JASDAQ	前日比	ダウ	前日比	S&P500	前日比	FT100	前日比
INDEX	15,120	154	1,228	-9	2,099	-4	16,419	-34	1,870	-1	6,689	-23

出所：Bloombergよりかえてキャピタルマネジメントにて作成

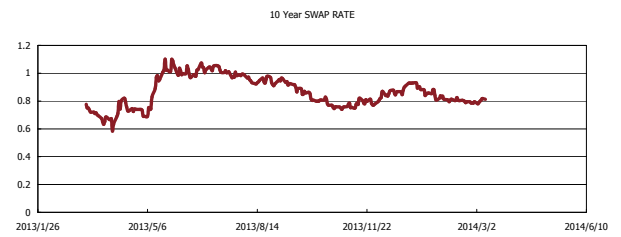
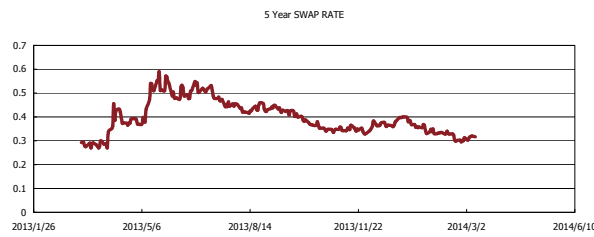
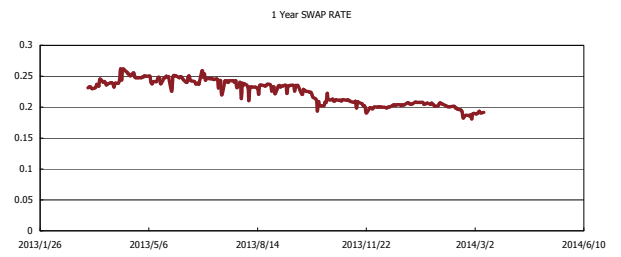
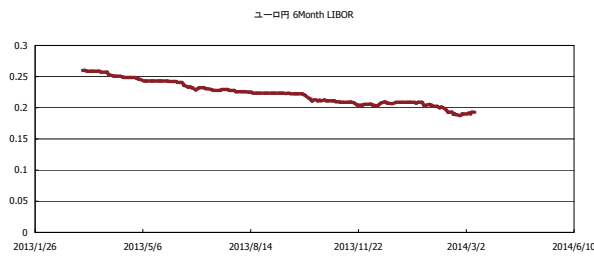


Kaede Market Report

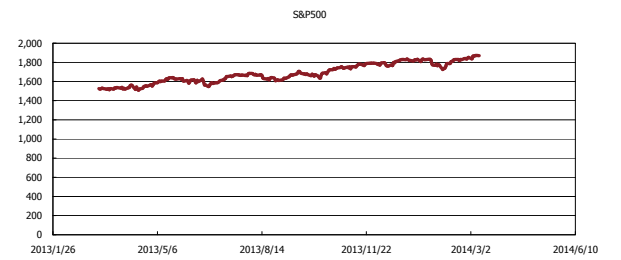
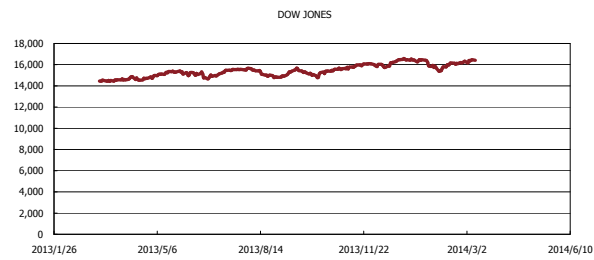
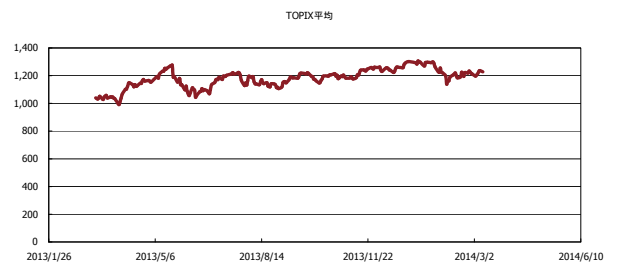
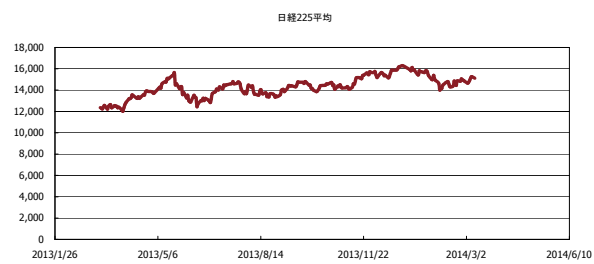
金利情報：Yield Curve



金利情報：ヒストリカル・データ



株価データ：ヒストリカル・データ



出所：Bloombergよりかえてキャピタルマネジメントにて作成