



Kaede Market Report

金利情報

	ACT/360							
	JPY	前日比	USD	前日比	EUR	前日比	GBP	前日比
O/N	0.065	0	0.0889	0.0004	0.10143	-0.005	0.465	-0.0025
1W	0.08	0.00071	0.12075	-0.00325	0.15857	0	0.46563	-0.00062
1M	0.10286	0	0.1555	-0.0003	0.20714	-0.00072	0.48313	0
2M	0.12357	0	0.19925	0.0007	0.23929	-0.00214	0.49969	0
3M	0.13857	0.00143	0.2341	0.0008	0.275	-0.00214	0.52063	-0.00031
6M	0.19214	-0.00143	0.3305	-0.0005	0.35986	-0.00785	0.61344	-0.00031
1Y	0.35214	-0.00143	0.5552	0	0.53386	-0.00428	0.89469	-0.00187

	ACT/365	
	JPY	前日比
O/N	-	-
1W	0.11091	0
1M	0.14636	0
2M	0.18	0
3M	0.21182	0
4M	0.24182	0
5M	0.27818	0
6M	0.30545	0
9M	0.32	0
1Y	0.32	0

Swap Rate

	JPY	前日比	USD	前日比	EUR	前日比	GBP	前日比
1Y	0.1925	0	0.277	-0.002	0.4145	0	0.6828	-0.0025
18M	0.1925	0	0.3875	-0.007	0.435	-0.0065	0.821	-0.003
2Y	0.1925	0	0.498	-0.012	0.4765	-0.0075	0.995	-0.002
3Y	0.21125	-0.00125	0.8798	-0.0175	0.6057	-0.0193	1.363	-0.0063
4Y	0.2525	-0.00375	1.2915	-0.0244	0.7905	-0.0265	1.6925	-0.0105
5Y	0.31625	-0.00375	1.6715	-0.028	0.9893	-0.0317	1.9665	-0.0145
7Y	0.49625	-0.00625	2.27	-0.038	1.37	-0.0365	2.392	-0.023
10Y	0.80125	-0.00875	2.8245	-0.0435	1.835	-0.036	2.819	-0.029
12Y	1	-0.0075	3.067	-0.044	2.063	-0.036	3.001	-0.028
15Y	1.265	-0.00875	3.3	-0.0465	2.2925	-0.0355	3.1673	-0.0257
20Y	1.57	-0.0075	3.497	-0.0465	2.4595	-0.0305	3.283	-0.022
30Y	1.79625	-0.00625	3.6275	-0.047	2.5198	-0.027	3.312	-0.02

無担コール/O/N		
	当日	前日比
Bid	0.065	-0.0275
Ask	0.12	0.0275

プライムレート		
	当日	前日比
短ブラ	1.475	0
長ブラ	1.2	0

国債先物		
	当日	前日比
10年先物	144.75	0

格付利回り情報：日本証券業協会

R&I	AAA	AA	A	BBB	BB
1Y		0.19	0.26	0.97	2.19
2Y		0.20	0.29	0.89	2.15
3Y		0.24	0.36	1.39	
4Y		0.30	0.42	1.53	
5Y		0.33	0.48	1.94	5.51
6Y		0.40	0.58	1.75	5.49
7Y		0.53	0.66	2.06	
8Y		0.62	0.81		
9Y		0.71	0.89	0.87	
10Y		0.77	1.11		
15Y		1.24	1.47	3.75	
20Y		1.86		4.14	

JCR	AAA	AA	A	BBB	BB
1Y	0.21	0.24	0.45	0.52	
2Y	0.17	0.27	0.44	0.85	
3Y	0.22	0.34	0.63	0.53	
4Y	0.32	0.38	0.77	0.55	
5Y		0.47	1.02	0.76	
6Y	0.33	0.57	1.05	0.76	
7Y	0.53	0.60	0.91		
8Y	0.61	0.73	0.82		
9Y	0.70	0.87	0.86	1.43	
10Y	0.74	1.07	1.21		
15Y		1.45	2.32		
20Y			4.14		

為替情報

	USD	EUR	JPY	GBP	CHF	CAD	AUD	NZD	HKD	NOK	SEK
SEK	6.37	8.85	6.20	10.58	7.28	5.73	5.72	5.40	0.82	1.07	1.00
NOK	5.95	8.27	5.80	9.89	6.81	5.36	5.35	5.05	0.77	1.00	0.93
HKD	7.77	10.80	7.56	12.90	8.88	6.99	6.98	6.59	1.00	1.30	1.22
NZD	1.18	1.64	0.01	1.96	1.35	1.06	1.06	1.00	0.15	0.20	0.19
AUD	1.11	1.55	1.08	1.85	1.27	1.00	1.00	0.94	0.14	0.19	0.17
CAD	1.11	1.54	1.08	1.85	1.27	1.00	1.00	0.94	0.14	0.19	0.17
CHF	0.87	1.22	0.85	1.45	1.00	0.79	0.79	0.74	0.11	0.15	0.14
GBP	0.60	0.84	0.59	1.00	0.69	0.54	0.54	0.51	0.08	0.10	0.09
JPY	102.66	142.73	1.00	170.53	117.42	92.39	92.23	87.07	13.22	17.25	16.12
EUR	0.72	1.00	0.70	1.19	0.82	0.65	0.65	0.61	0.09	0.12	0.11
USD	1.00	1.39	0.97	1.66	1.14	0.90	0.90	0.85	0.13	0.17	0.16

*100

株式情報

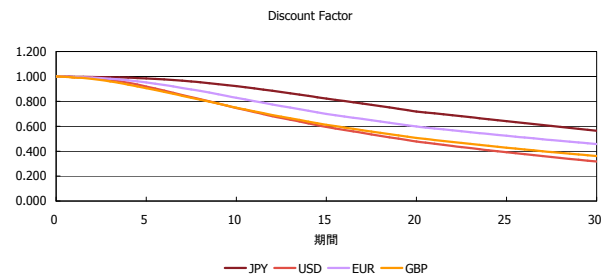
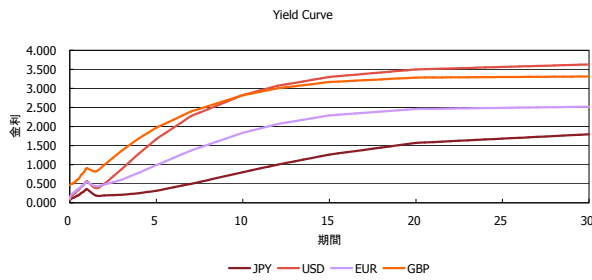
INDEX	日経225	前日比	TOPIX	前日比	JASDAQ	前日比	ダウ	前日比	S&P500	前日比	FT100	前日比
	14,830	394	1,207	-26	2,083	-14	16,340	-11	1,861	3	6,621	-65

出所：Bloombergよりかえてキャピタルマネジメントにて作成

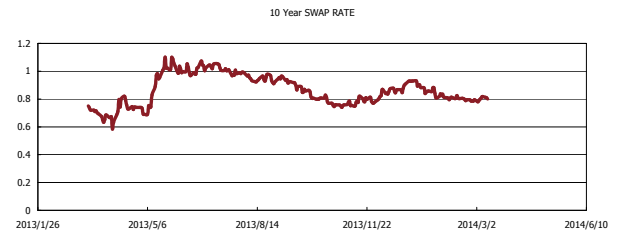
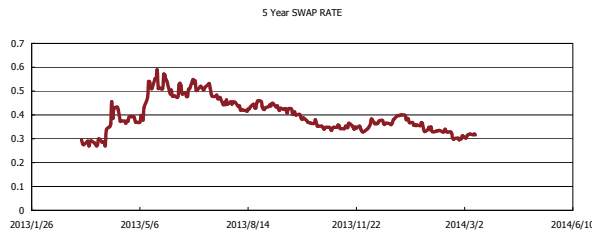
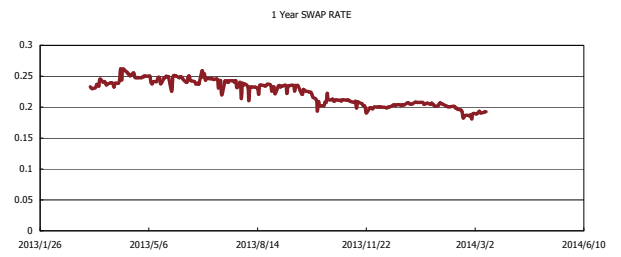
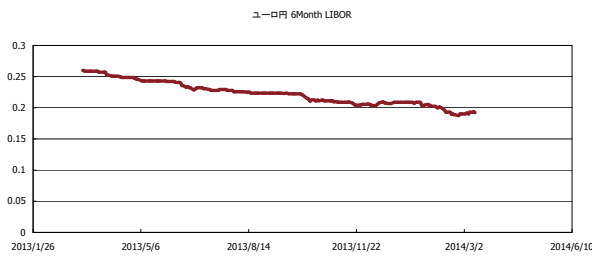


Kaede Market Report

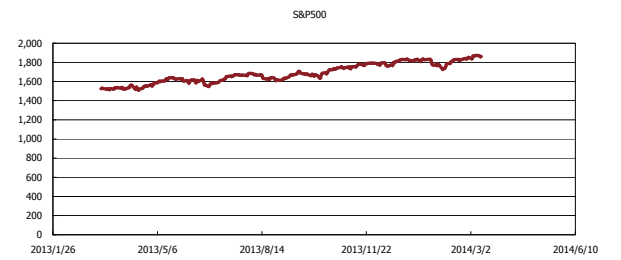
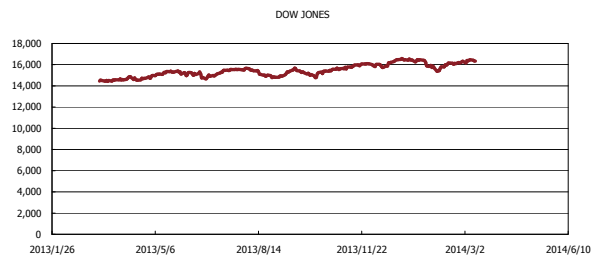
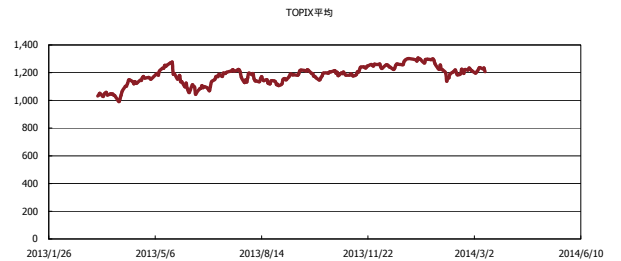
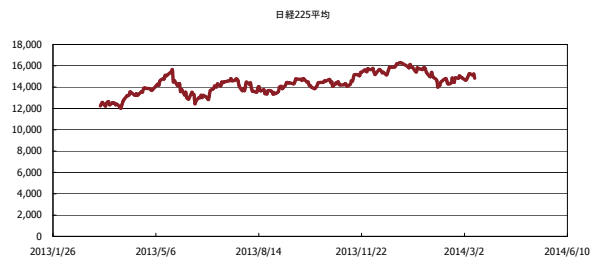
金利情報：Yield Curve



金利情報：ヒストリカル・データ



株価データ：ヒストリカル・データ



出所：Bloombergよりかえてキャピタルマネジメントにて作成