



Kaede Market Report

金利情報

LIBOR	ACT/360							
	JPY	前日比	USD	前日比	EUR	前日比	GBP	前日比
O/N	0.065	0	0.0878	-0.0001	0.10429	0.00072	0.4625	-0.00125
1W	0.08	0	0.12125	-0.00215	0.15857	0	0.465	0
1M	0.10286	0	0.15645	0.00145	0.20714	0	0.48438	0.00125
2M	0.12357	0	0.20075	0.0022	0.23786	0	0.49969	0
3M	0.14	0	0.23485	0.0015	0.27214	0	0.52063	-0.00025
6M	0.19	-0.00214	0.3328	0.001	0.36343	-0.00071	0.61375	0.00062
1Y	0.34857	-0.00214	0.557	0	0.52957	-0.00429	0.89	-0.00219

TIBOR	ACT/365	
	JPY	前日比
O/N	-	-
1W	0.11091	0
1M	0.14636	0
2M	0.18	0
3M	0.21182	0
4M	0.24182	0
5M	0.27818	0
6M	0.30545	0
9M	0.32	0
1Y	0.32	0

Swap Rate

Swap Rate	ACT/360							
	JPY	前日比	USD	前日比	EUR	前日比	GBP	前日比
1Y	0.19	-0.001	0.28	0.004	0.413	0.009	0.6808	-0.0025
18M	0.1925	0	0.37975	-0.00055	0.44	0.0145	0.806	-0.004
2Y	0.19125	-0.00125	0.4795	-0.0051	0.477	0.0185	0.9668	-0.0072
3Y	0.215	0	0.8455	-0.0128	0.597	0.0215	1.318	-0.0075
4Y	0.25875	-0.00375	1.25	-0.0109	0.7725	0.0215	1.6335	-0.0153
5Y	0.3225	-0.008	1.626	-0.0082	0.964	0.024	1.8985	-0.0158
7Y	0.5025	-0.015	2.2138	-0.0107	1.3342	0.0177	2.3148	-0.0252
10Y	0.8025	-0.023	2.761	-0.013	1.7965	0.014	2.7388	-0.0252
12Y	0.99875	-0.02375	3	-0.0154	2.0245	0.011	2.923	-0.023
15Y	1.26375	-0.02375	3.2312	-0.0188	2.2544	0.0104	3.0928	-0.0227
20Y	1.5675	-0.025	3.4271	-0.0219	2.422	0.0095	3.216	-0.0215
30Y	1.7925	-0.028	3.5547	-0.0262	2.485	0.0082	3.2573	-0.0222

無担コール/O/N		
	当日	前日比
Bid	0.07	-0.0225
Ask	0.12	0.0275

プライムレート		
	当日	前日比
短ブラ	1.475	0
長ブラ	1.2	0

国債先物		
	当日	前日比
10年先物	144.75	0.18

格付利回り情報：日本証券業協会

R&I	R&I				
	AAA	AA	A	BBB	BB
1Y	0.18	0.25	0.36	0.48	0.62
2Y	0.20	0.29	0.40	0.52	0.66
3Y	0.24	0.36	0.48	0.60	0.74
4Y	0.30	0.42	0.54	0.66	0.80
5Y	0.33	0.48	0.60	0.72	0.86
6Y	0.40	0.58	0.70	0.82	0.96
7Y	0.54	0.66	0.78	0.90	1.04
8Y	0.62	0.81	0.93	1.05	1.19
9Y	0.71	0.89	1.01	1.13	1.27
10Y	0.77	1.11	1.23	1.35	1.49
15Y	1.20	1.47	1.59	1.71	1.85
20Y	1.87	1.87	1.87	1.87	1.87

JCR	JCR				
	AAA	AA	A	BBB	BB
1Y	0.19	0.23	0.34	0.44	0.51
2Y	0.17	0.27	0.34	0.44	0.51
3Y	0.22	0.34	0.44	0.51	0.58
4Y	0.32	0.38	0.44	0.51	0.58
5Y	0.47	0.47	0.51	0.58	0.65
6Y	0.34	0.57	0.60	0.67	0.74
7Y	0.53	0.60	0.67	0.74	0.81
8Y	0.61	0.73	0.81	0.88	0.95
9Y	0.69	0.87	0.85	0.92	0.99
10Y	0.74	1.06	1.05	1.12	1.19
15Y	1.45	1.45	1.45	1.45	1.45
20Y	4.08	4.08	4.08	4.08	4.08

為替情報

	USD	EUR	JPY	GBP	CHF	CAD	AUD	NZD	HKD	NOK	SEK
SEK	6.40	8.90	6.31	10.64	7.34	5.76	5.78	5.46	0.82	1.07	1.00
NOK	5.97	8.30	5.89	9.93	6.85	5.38	5.39	5.10	0.77	1.00	0.93
HKD	7.77	10.80	7.66	12.91	8.90	6.99	7.01	6.63	1.00	1.30	1.21
NZD	1.17	1.63	0.01	1.95	1.34	1.06	1.06	1.00	0.15	0.20	0.18
AUD	1.11	1.54	1.09	1.84	1.27	1.00	1.00	0.95	0.14	0.19	0.17
CAD	1.11	1.54	1.10	1.85	1.27	1.00	1.00	0.95	0.14	0.19	0.17
CHF	0.87	1.21	0.86	1.45	1.00	0.79	0.79	0.74	0.11	0.15	0.14
GBP	0.60	0.84	0.59	1.00	0.69	0.54	0.54	0.51	0.08	0.10	0.09
JPY	101.39	140.93	1.00	168.56	116.21	91.32	91.50	86.55	13.05	16.97	15.84
EUR	0.72	1.00	0.71	1.20	0.82	0.65	0.65	0.61	0.09	0.12	0.11
USD	1.00	1.39	0.99	1.66	1.15	0.90	0.90	0.85	0.13	0.17	0.16

*100

株式情報

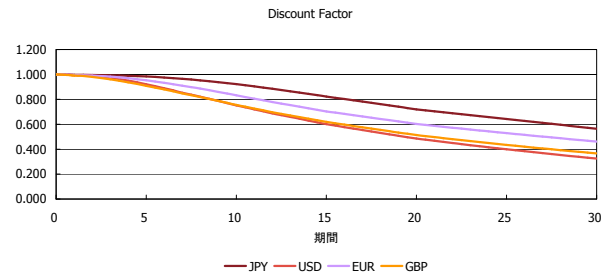
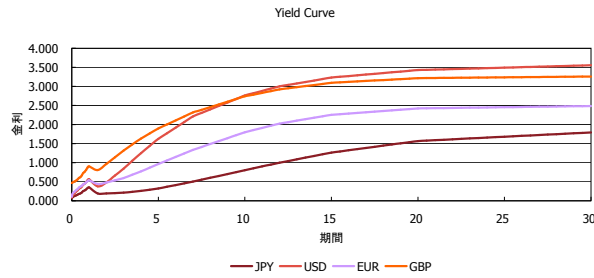
	日経225	前日比	TOPIX	前日比	JASDAQ	前日比	ダウ	前日比	S&P500	前日比	FT100	前日比
INDEX	14,328	488	1,165	-39	2,042	-31	16,066	-43	1,833	-7	6,528	-26

出所：Bloombergよりかえてキャピタルマネジメントにて作成

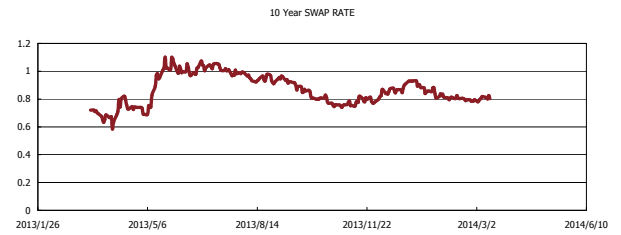
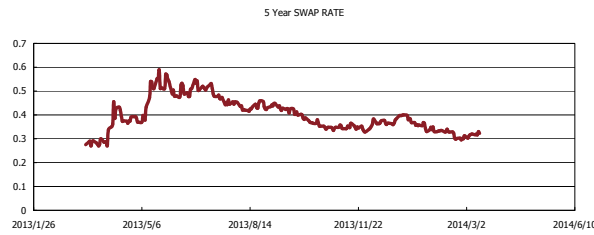
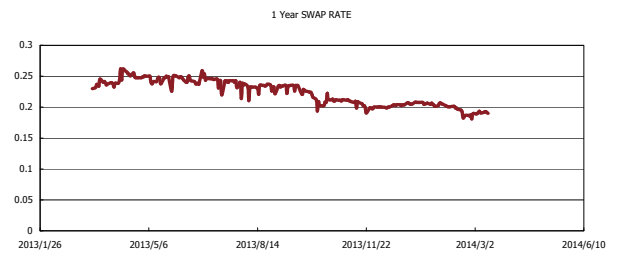
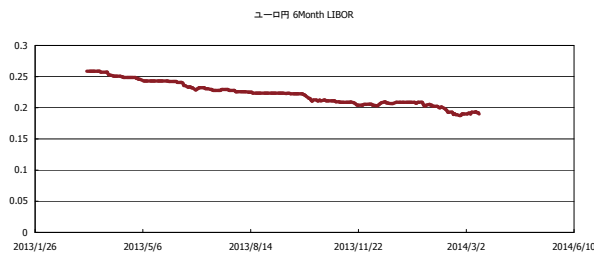


Kaede Market Report

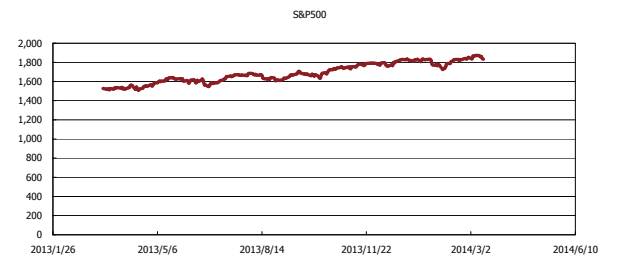
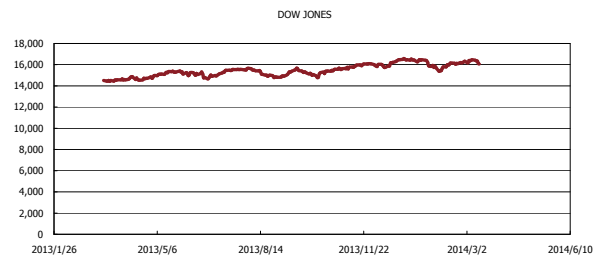
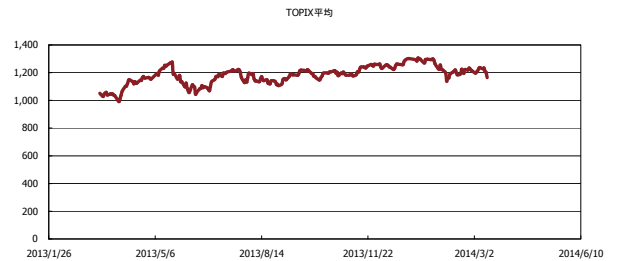
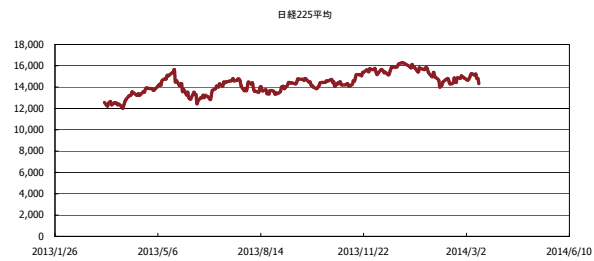
金利情報：Yield Curve



金利情報：ヒストリカル・データ



株価データ：ヒストリカル・データ



出所：Bloombergよりかえてキャピタルマネジメントにて作成