



Kaede Market Report

金利情報

LIBOR	ACT/360							
	JPY	前日比	USD	前日比	EUR	前日比	GBP	前日比
O/N	0.065	0	0.0886	0.0008	0.10643	0.00214	0.46125	-0.00125
1W	0.08	0	0.11975	-0.0015	0.15857	0	0.465	0
1M	0.10286	0	0.1562	-0.00025	0.20786	0.00072	0.48188	-0.0025
2M	0.12357	0	0.2002	-0.00055	0.23929	0.00143	0.49969	0
3M	0.14	0	0.23445	-0.0004	0.27429	0.00215	0.52063	0
6M	0.19	0	0.3339	0.0011	0.37057	0.00714	0.61344	-0.00031
1Y	0.35	0.00143	0.5571	1E-04	0.536	0.00643	0.89031	0.00031

TIBOR	ACT/365	
	JPY	前日比
O/N	-	-
1W	0.11091	0
1M	0.14636	0
2M	0.18	0
3M	0.21182	0
4M	0.24182	0
5M	0.27818	0
6M	0.30545	0
9M	0.32	0
1Y	0.32	0

Swap Rate

Swap Rate	ACT/360							
	JPY	前日比	USD	前日比	EUR	前日比	GBP	前日比
1Y	0.1925	0.0025	0.28	0	0.418	0.005	0.6773	-0.0035
18M	0.1925	0	0.38575	0.006	0.443	0.003	0.801	-0.005
2Y	0.1925	0.00125	0.4915	0.012	0.4795	0.0025	0.9653	-0.0015
3Y	0.215	0	0.8643	0.0188	0.6036	0.0066	1.323	0.005
4Y	0.26	0.00125	1.2744	0.0244	0.7808	0.0083	1.646	0.0125
5Y	0.325	0.0025	1.653	0.027	0.9725	0.0085	1.9175	0.019
7Y	0.5	-0.0025	2.246	0.0322	1.349	0.0148	2.3345	0.0197
10Y	0.8	-0.0025	2.794	0.033	1.8155	0.019	2.7565	0.0177
12Y	0.99625	-0.0025	3.0331	0.0331	2.0425	0.018	2.9405	0.0175
15Y	1.26188	-0.00187	3.2645	0.0333	2.2725	0.0181	3.1088	0.016
20Y	1.56875	0.00125	3.4593	0.0322	2.4405	0.0185	3.228	0.012
30Y	1.79375	0.00125	3.5885	0.0338	2.5035	0.0185	3.268	0.0107

無担コール/O/N		
	当日	前日比
Bid	0.065	-0.005
Ask	0.12	0.05

プライムレート		
	当日	前日比
短ブラ	1.475	0
長ブラ	1.2	0

国債先物		
	当日	前日比
10年先物	144.78	0.03

格付利回り情報：日本証券業協会

R&I	R&I				
	AAA	AA	A	BBB	BB
1Y	0.18	0.25	0.95	2.19	
2Y	0.20	0.29	0.94	2.15	
3Y	0.24	0.36	1.28		
4Y	0.29	0.42	1.48		
5Y	0.33	0.48	1.81	5.52	
6Y	0.40	0.58	1.65	5.49	
7Y	0.54	0.66	1.86		
8Y	0.62	0.81			
9Y	0.71	0.89	0.87		
10Y	0.77	1.10			
15Y	1.20	1.47	3.61		
20Y	1.87		4.06		

JCR	JCR				
	AAA	AA	A	BBB	BB
1Y	0.19	0.23	0.44	0.51	
2Y	0.16	0.27	0.49	0.84	
3Y	0.22	0.34	0.59	0.52	
4Y	0.32	0.38	0.76	0.56	
5Y		0.47	0.96	0.70	
6Y	0.34	0.57	1.02	0.85	
7Y	0.53	0.60	0.88		
8Y	0.61	0.73	0.82		
9Y	0.69	0.88	0.85	1.43	
10Y	0.74	1.06	1.13		
15Y		1.45	2.26		
20Y			4.06		

為替情報

	USD	EUR	JPY	GBP	CHF	CAD	AUD	NZD	HKD	NOK	SEK
SEK	6.35	8.84	6.25	10.57	7.27	5.74	5.77	5.44	0.82	1.07	1.00
NOK	5.95	8.28	5.85	9.89	6.81	5.38	5.41	5.10	0.77	1.00	0.94
HKD	7.77	10.81	7.64	12.92	8.90	7.03	7.06	6.66	1.00	1.31	1.22
NZD	1.17	1.62	0.01	1.94	1.34	1.06	1.06	1.00	0.15	0.20	0.18
AUD	1.10	1.53	1.08	1.83	1.26	0.99	1.00	0.94	0.14	0.18	0.17
CAD	1.11	1.54	1.09	1.84	1.27	1.00	1.01	0.95	0.14	0.19	0.17
CHF	0.87	1.22	0.86	1.45	1.00	0.79	0.79	0.75	0.11	0.15	0.14
GBP	0.60	0.84	0.59	1.00	0.69	0.54	0.55	0.52	0.08	0.10	0.09
JPY	101.63	141.52	1.00	169.09	116.41	91.94	92.42	87.14	13.09	17.09	16.00
EUR	0.72	1.00	0.71	1.19	0.82	0.65	0.65	0.62	0.09	0.12	0.11
USD	1.00	1.39	0.98	1.66	1.15	0.90	0.91	0.86	0.13	0.17	0.16

*100

株式情報

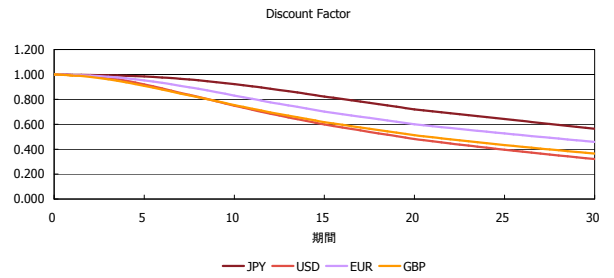
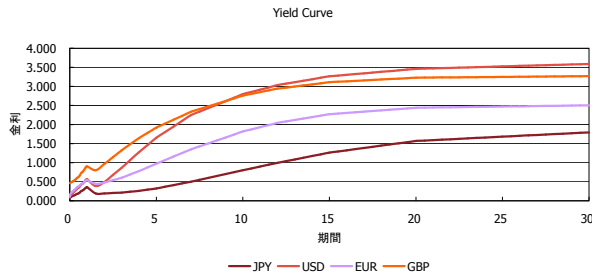
INDEX	日経225	前日比	TOPIX	前日比	JASDAQ	前日比	ダウ	前日比	S&P500	前日比	FT100	前日比
	14,278	50	1,155	-10	2,021	-21	16,247	182	1,851	18	6,568	40

出所：Bloombergよりかえてキャピタルマネジメントにて作成

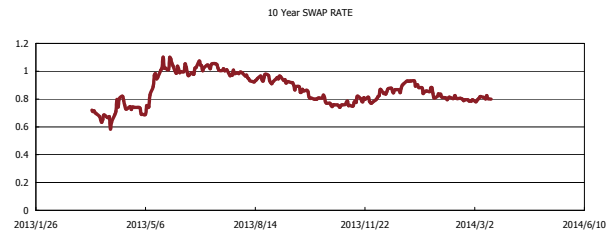
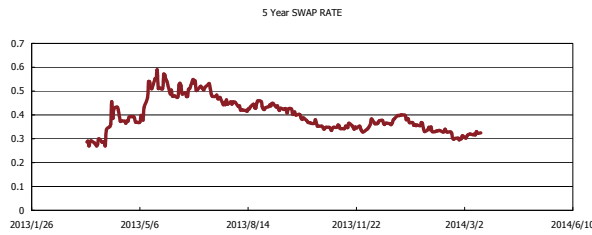
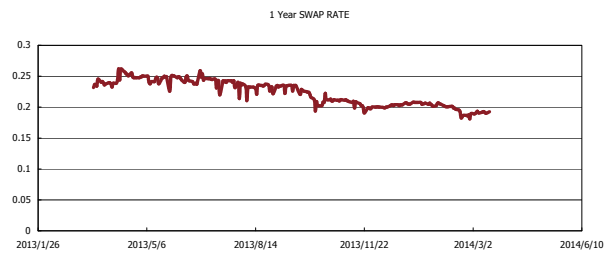
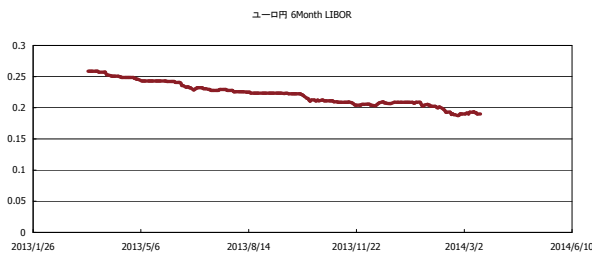


Kaede Market Report

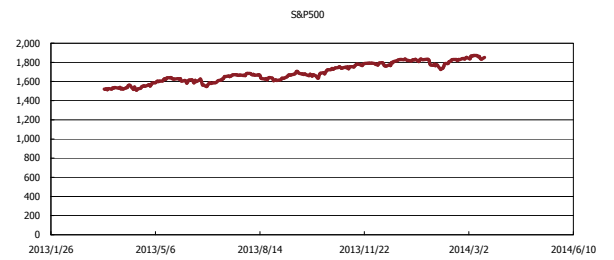
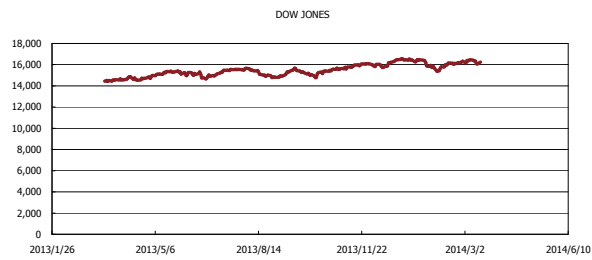
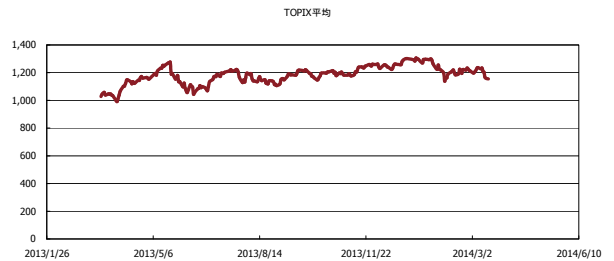
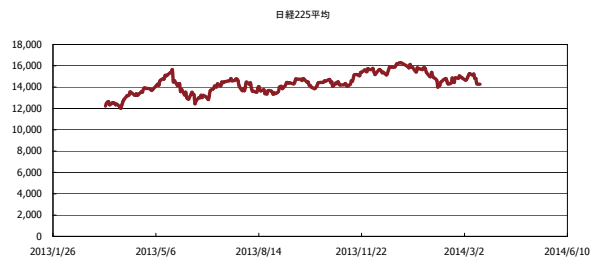
金利情報：Yield Curve



金利情報：ヒストリカル・データ



株価データ：ヒストリカル・データ



出所：Bloombergよりかえてキャピタルマネジメントにて作成