



## Kaede Market Report

## 金利情報

	LIBOR				ACT/360			
	JPY	前日比	USD	前日比	EUR	前日比	GBP	前日比
O/N	0.06286	-0.00214	0.0885	-0.0001	0.10571	-0.00072	0.465	0.00375
1W	0.08	0	0.1213	0.00155	0.16071	0.00214	0.46469	-0.00031
1M	0.10286	0	0.15675	0.00055	0.20929	0.00143	0.48156	-0.00032
2M	0.12357	0	0.2007	0.0005	0.24286	0.00357	0.50094	0.00125
3M	0.14	0	0.23485	0.0004	0.27643	0.00214	0.52	-0.00063
6M	0.19	0	0.334	0.0001	0.37557	0.005	0.61625	0.00281
1Y	0.34857	-0.00143	0.5572	1E-04	0.54386	0.00786	0.89094	0.00063

	TIBOR		ACT/365	
	JPY	前日比	JPY	前日比
O/N	-	-	-	-
1W	0.11091	0		
1M	0.14636	0		
2M	0.18	0		
3M	0.21182	0		
4M	0.24182	0		
5M	0.27818	0		
6M	0.30545	0		
9M	0.32	0		
1Y	0.32	0		

## Swap Rate

	JPY		USD		EUR		GBP	
	前日比	前日比	前日比	前日比	前日比	前日比	前日比	
1Y	0.189	-0.0035	0.28	0	0.4225	0.0045	0.6765	-0.0008
18M	0.1905	-0.002	0.3835	-0.00225	0.444	0.001	0.805	0.004
2Y	0.195	0.0025	0.487	-0.0045	0.4845	0.005	0.973	0.0077
3Y	0.215	0	0.862	-0.0023	0.6088	0.0052	1.336	0.013
4Y	0.2575	-0.0025	1.273	-0.0014	0.7854	0.0046	1.659	0.013
5Y	0.3225	-0.0025	1.6483	-0.0047	0.9795	0.007	1.927	0.0095
7Y	0.495	-0.005	2.245	-0.001	1.3545	0.0055	2.34	0.0055
10Y	0.79375	-0.00625	2.795	0.001	1.8205	0.005	2.757	0.0005
12Y	0.9925	-0.00375	3.035	0.0019	2.045	0.0025	2.937	-0.0035
15Y	1.26125	-0.00063	3.2685	0.004	2.275	0.0025	3.103	-0.0058
20Y	1.57	0.00125	3.4645	0.0052	2.4415	0.001	3.218	-0.01
30Y	1.7975	0.00375	3.5935	0.005	2.503	-0.0005	3.253	-0.015

## 無担コール/ON

	当日	前日比
Bid	0.065	-0.005
Ask	0.12	0.05

## プライムレート

	当日	前日比
短ブラ	1.475	0
長ブラ	1.2	0

## 国債先物

	当日	前日比
10年先物	144.86	0.08

## 格付利回り情報：日本証券業協会

## R&amp;I

	AAA	AA	A	BBB	BB
1Y	0.18	0.25	0.25	0.95	2.19
2Y	0.20	0.29	0.29	0.94	2.15
3Y	0.25	0.36	0.36	1.27	
4Y	0.29	0.42	0.42	1.47	
5Y	0.33	0.48	0.48	1.81	5.48
6Y	0.40	0.58	0.58	1.64	5.41
7Y	0.53	0.66	0.66	1.85	
8Y	0.61	0.81			
9Y	0.70	0.88	0.88	0.86	
10Y	0.76	1.07			
15Y	1.20	1.48	3.62		
20Y	1.88		4.01		

## JCR

	AAA	AA	A	BBB	BB
1Y	0.18	0.22	0.44	0.51	
2Y	0.17	0.27	0.49	0.84	
3Y	0.22	0.34	0.59	0.52	
4Y	0.32	0.38	0.75	0.56	
5Y		0.47	0.95	0.70	
6Y	0.34	0.57	1.00	0.85	
7Y	0.52	0.59	0.89		
8Y	0.61	0.73	0.81		
9Y	0.69	0.87	0.85	1.42	
10Y	0.73	1.06	1.08		
15Y		1.46	2.27		
20Y			4.01		

## 為替情報

	USD	EUR	JPY	GBP	CHF	CAD	AUD	NZD	HKD	NOK	SEK
SEK	6.34	8.82	6.25	10.51	7.25	5.69	5.78	5.47	0.82	1.06	1.00
NOK	5.96	8.29	5.87	9.88	6.82	5.35	5.44	5.14	0.77	1.00	0.94
HKD	7.77	10.81	7.66	12.88	8.89	6.98	7.09	6.70	1.00	1.30	1.23
NZD	1.16	1.61	0.01	1.92	1.33	1.04	1.06	1.00	0.15	0.19	0.18
AUD	1.10	1.53	1.08	1.82	1.25	0.98	1.00	0.95	0.14	0.18	0.17
CAD	1.11	1.55	1.10	1.85	1.27	1.00	1.02	0.96	0.14	0.19	0.18
CHF	0.87	1.22	0.86	1.45	1.00	0.78	0.80	0.75	0.11	0.15	0.14
GBP	0.60	0.84	0.59	1.00	0.69	0.54	0.55	0.52	0.08	0.10	0.10
JPY	101.43	141.21	1.00	168.19	116.07	91.11	92.60	87.54	13.06	17.03	16.01
EUR	0.72	1.00	0.71	1.19	0.82	0.65	0.66	0.62	0.09	0.12	0.11
USD	1.00	1.39	0.99	1.66	1.14	0.90	0.91	0.86	0.13	0.17	0.16

\*100

## 株式情報

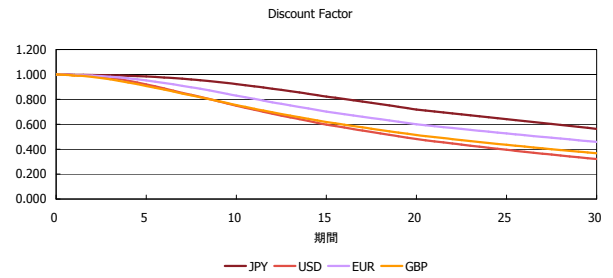
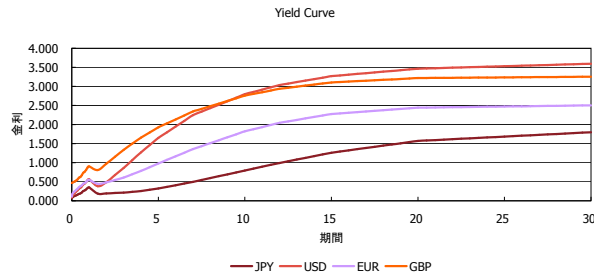
	日経225	前日比	TOPIX	前日比	JASDAQ	前日比	ダウ	前日比	S&P500	前日比	FT100	前日比
INDEX	14,411	-134	1,166	11	2,037	17	16,336	89	1,864	13	6,605	37

出所：Bloombergよりかえてキャピタルマネジメントにて作成

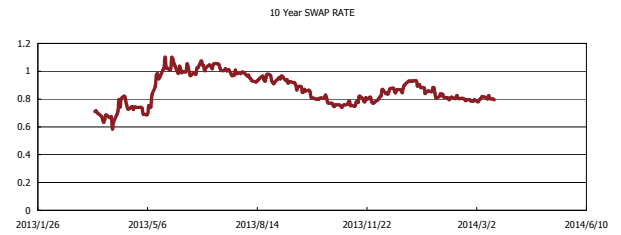
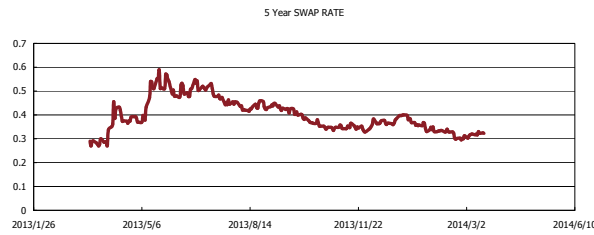
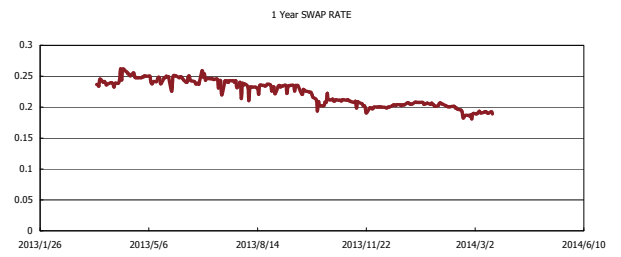
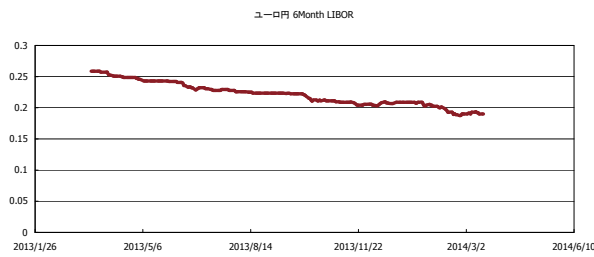


# Kaede Market Report

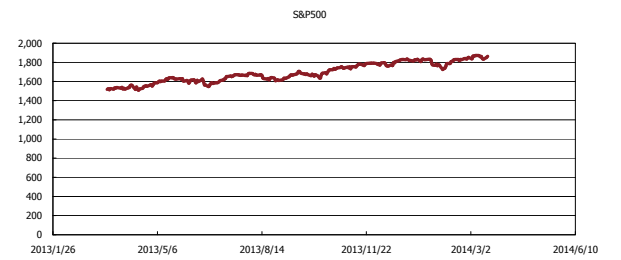
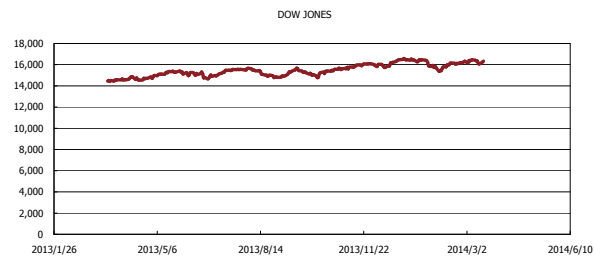
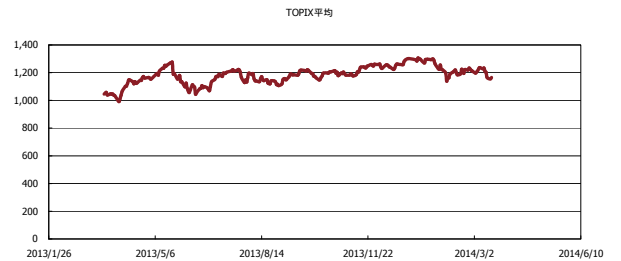
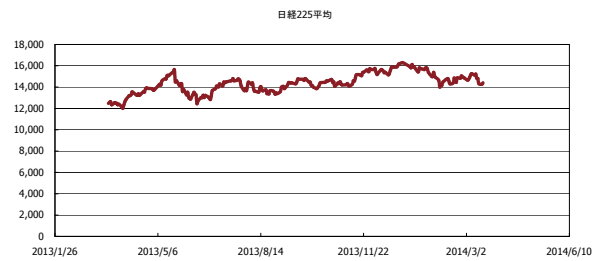
## 金利情報：Yield Curve



## 金利情報：ヒストリカル・データ



## 株価データ：ヒストリカル・データ



出所：Bloombergよりかえてキャピタルマネジメントにて作成