



Kaede Market Report

金利情報

	LIBOR				ACT/360			
	JPY	前日比	USD	前日比	EUR	前日比	GBP	前日比
O/N	0.06143	-0.00071	0.0885	-0.0005	0.11357	-0.00786	0.4675	-0.0025
1W	0.07643	-0.00214	0.12	-0.003	0.16429	0.00072	0.4675	0
1M	0.10143	-0.00071	0.1545	-0.00305	0.21286	0	0.48438	0
2M	0.12286	-0.00071	0.19675	-0.00325	0.24571	0	0.50281	0.00062
3M	0.13929	-0.00071	0.2336	-0.00025	0.28	0	0.52338	0.00313
6M	0.18714	-0.00429	0.33	0.0003	0.377	0.00429	0.61813	0.00219
1Y	0.34714	-0.00143	0.56	0.0045	0.55529	0.00643	0.90244	0.00719

	TIBOR		ACT/365	
	JPY	前日比	JPY	前日比
O/N	-	-	-	-
1W	0.11091	0		
1M	0.14636	0		
2M	0.18	0		
3M	0.21182	0		
4M	0.24182	0		
5M	0.27818	0		
6M	0.30545	0		
9M	0.32	0		
1Y	0.32	0		

Swap Rate

	JPY		USD		EUR		GBP	
	前日比	前日比	前日比	前日比	前日比	前日比	前日比	
1Y	0.19	-0.001	0.29	0.012	0.439	0.0115	0.6945	0.016
18M	0.1925	0.002	0.42575	0.04035	0.472	0.02	0.843	0.032
2Y	0.19125	-0.00125	0.5615	0.0687	0.52	0.026	1.031	0.0475
3Y	0.21	-0.005	1.011	0.1335	0.6685	0.046	1.4278	0.0788
4Y	0.2525	-0.00625	1.446	0.152	0.858	0.055	1.7633	0.0878
5Y	0.31375	-0.0075	1.819	0.145	1.057	0.059	2.0345	0.0865
7Y	0.48625	-0.00875	2.386	0.113	1.43	0.0545	2.4385	0.0745
10Y	0.7825	-0.01125	2.8988	0.0758	1.8835	0.0425	2.839	0.0545
12Y	0.98	-0.0125	3.122	0.0582	2.1055	0.038	3.0145	0.0492
15Y	1.2475	-0.01125	3.3408	0.0433	2.328	0.0335	3.179	0.0445
20Y	1.55875	-0.0125	3.52	0.0235	2.491	0.03	3.2955	0.042
30Y	1.79125	-0.0125	3.6368	0.01	2.5445	0.0225	3.3318	0.0378

無担コール/O/N		
	当日	前日比
Bid	0.065	-0.0075
Ask	0.12	0.0475

プライムレート		
	当日	前日比
短ブラ	1.475	0
長ブラ	1.2	0

国債先物		
	当日	前日比
10年先物	145.06	0.1

格付利回り情報：日本証券業協会

	R&I				
	AAA	AA	A	BBB	BB
1Y		0.17	0.24	0.95	2.19
2Y		0.20	0.28	0.93	2.15
3Y		0.24	0.35	1.23	
4Y		0.28	0.41	1.49	
5Y		0.32	0.47	1.80	5.30
6Y		0.39	0.57	1.63	5.31
7Y		0.53	0.66	1.83	
8Y		0.59	0.78		
9Y		0.68	0.86	0.84	
10Y		0.75	1.07		
15Y		1.17	1.44	3.58	
20Y		1.84		3.96	

	JCR				
	AAA	AA	A	BBB	BB
1Y	0.18	0.22	0.43	0.50	
2Y	0.16	0.27	0.49	0.86	
3Y	0.21	0.33	0.58	0.51	
4Y	0.31	0.37	0.74	0.55	
5Y	0.33	0.46	0.91	0.69	
6Y		0.56	1.01	0.94	
7Y	0.50	0.57	0.89		
8Y	0.58	0.71	0.77		
9Y	0.67	0.85	0.83	1.40	
10Y	0.71	1.06	1.10		
15Y	1.21	1.42	2.23		
20Y			3.96		

為替情報

	USD	EUR	JPY	GBP	CHF	CAD	AUD	NZD	HKD	NOK	SEK
SEK	6.42	8.84	6.26	10.59	7.26	5.71	5.80	5.48	0.83	1.06	1.00
NOK	6.06	8.35	5.92	10.00	6.86	5.39	5.48	5.18	0.78	1.00	0.94
HKD	7.76	10.70	7.58	12.81	8.78	6.91	7.02	6.63	1.00	1.28	1.21
NZD	1.17	1.61	0.01	1.93	1.32	1.04	1.06	1.00	0.15	0.19	0.18
AUD	1.11	1.52	1.08	1.82	1.25	0.98	1.00	0.94	0.14	0.18	0.17
CAD	1.12	1.55	1.10	1.85	1.27	1.00	1.02	0.96	0.14	0.19	0.18
CHF	0.88	1.22	0.86	1.46	1.00	0.79	0.80	0.75	0.11	0.15	0.14
GBP	0.61	0.84	0.59	1.00	0.69	0.54	0.55	0.52	0.08	0.10	0.09
JPY	102.48	141.19	1.00	169.08	115.90	91.17	92.66	87.49	13.20	16.90	15.96
EUR	0.73	1.00	0.71	1.20	0.82	0.65	0.66	0.62	0.09	0.12	0.11
USD	1.00	1.38	0.98	1.65	1.13	0.89	0.90	0.85	0.13	0.16	0.16

*100

株式情報

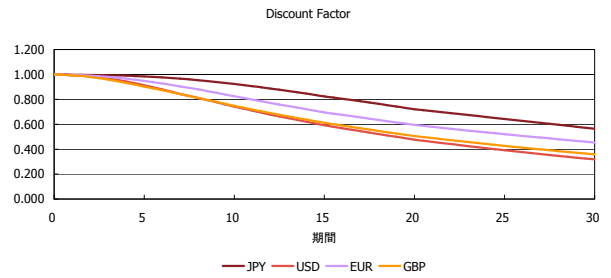
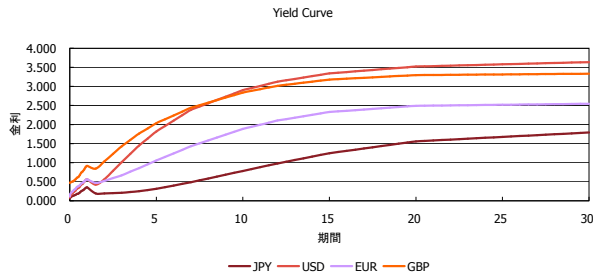
	日経225	前日比	TOPIX	前日比	JASDAQ	前日比	ダウ	前日比	S&P500	前日比	FT100	前日比
INDEX	14,224	238	1,146	-18	1,998	-35	16,331	109	1,866	14	6,542	-31

出所：Bloombergよりかえてキャピタルマネジメントにて作成

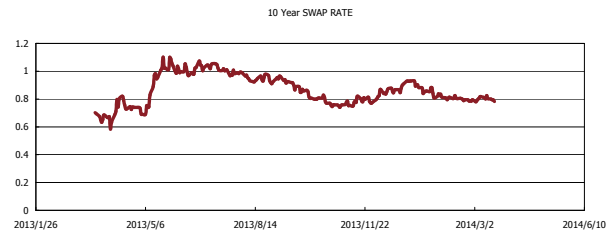
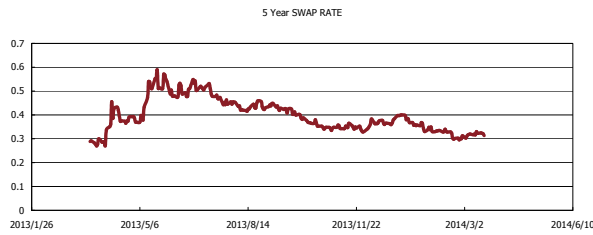
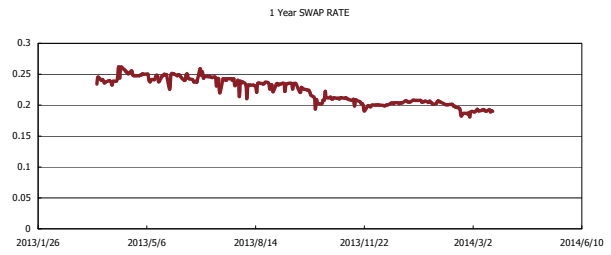
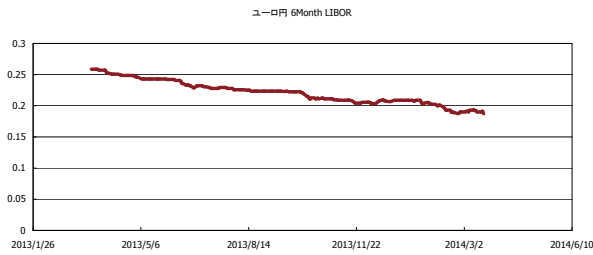


Kaede Market Report

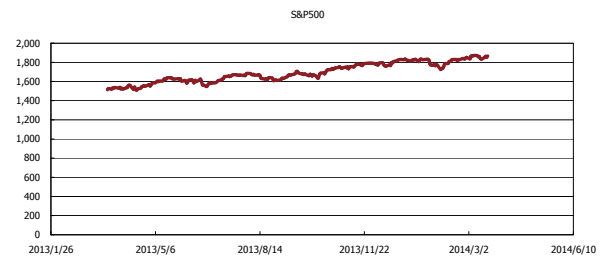
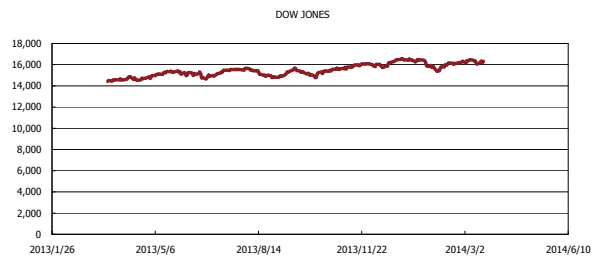
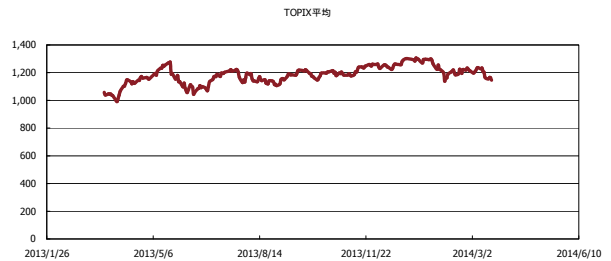
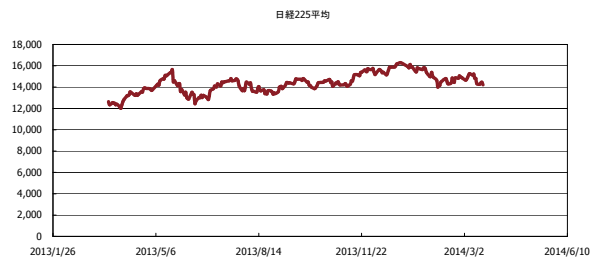
金利情報：Yield Curve



金利情報：ヒストリカル・データ



株価データ：ヒストリカル・データ



出所：Bloombergよりかえてキャピタルマネジメントにて作成