



Kaede Market Report

金利情報

LIBOR	ACT/360							
	JPY	前日比	USD	前日比	EUR	前日比	GBP	前日比
O/N	0.05929	-0.00214	0.0903	-0.0002	0.11214	0	0.465	-0.00125
1W	0.07643	0	0.1195	-0.00025	0.175	0.00357	0.465	-0.0025
1M	0.10143	0	0.15425	0	0.21643	0.00357	0.48313	-0.00125
2M	0.12357	0	0.194	-0.00275	0.255	0.005	0.50281	-0.00032
3M	0.13786	-0.00143	0.2351	0.00225	0.28714	0.00643	0.52213	-0.00125
6M	0.18571	-0.00072	0.3325	0.001	0.38629	0.00786	0.62063	0
1Y	0.34643	-0.00071	0.5641	0	0.56029	0.00572	0.90588	0.00219

TIBOR	ACT/365	
	JPY	前日比
O/N	-	-
1W	0.11091	#VALUE!
1M	0.14636	#VALUE!
2M	0.18	#VALUE!
3M	0.21182	#VALUE!
4M	0.24182	#VALUE!
5M	0.27818	#VALUE!
6M	0.30545	#VALUE!
9M	0.32	#VALUE!
1Y	0.32	#VALUE!

Swap Rate

Swap Rate	ACT/360							
	JPY	前日比	USD	前日比	EUR	前日比	GBP	前日比
1Y	0.1875	-0.0025	0.2928	0.0018	0.438	-0.005	0.6935	-0.002
18M	0.1875	-0.005	0.4396	0.0146	0.462	-0.012	0.843	-0.001
2Y	0.18625	-0.005	0.5864	0.0274	0.508	-0.013	1.0285	-0.0013
3Y	0.20375	-0.005	1.0399	0.0459	0.6405	-0.0193	1.415	-0.0068
4Y	0.245	-0.005	1.4681	0.0461	0.8215	-0.027	1.7428	-0.0127
5Y	0.3075	-0.00375	1.8314	0.0374	1.011	-0.0325	1.9963	-0.0257
7Y	0.48125	-0.0025	2.3719	0.0144	1.381	-0.0325	2.388	-0.03
10Y	0.77875	-0.00125	2.8513	-0.0142	1.831	-0.034	2.779	-0.033
12Y	0.9775	0	3.0688	-0.0167	2.053	-0.037	2.952	-0.0355
15Y	1.245	0	3.2768	-0.0247	2.2655	-0.0435	3.117	-0.0325
20Y	1.5575	0.00125	3.4488	-0.0302	2.4245	-0.0455	3.238	-0.0285
30Y	1.79	0.00125	3.5557	-0.0358	2.4935	-0.0295	3.282	-0.02

無担コールロ/N

無担コールロ/N	当日	前日比
	Bid	0.06
Ask	0.12	#VALUE!

プライムレート

プライムレート	当日	前日比
	短ブラ	1.475
長ブラ	1.2	0

国債先物

国債先物	当日	前日比
	10年先物	144.96

格付利回り情報：日本証券業協会

R&I	AAA	AA	A	BBB	BB
1Y		0.17	0.24	0.94	2.19
2Y		0.20	0.29	0.94	2.16
3Y		0.25	0.35	1.27	
4Y		0.29	0.42	1.47	
5Y		0.33	0.48	1.80	5.31
6Y		0.40	0.58	1.63	5.31
7Y		0.54	0.67	1.83	
8Y		0.61	0.78		
9Y		0.70	0.87	0.85	
10Y		0.76	1.08		
15Y		1.20	1.45	3.60	
20Y		1.83		3.97	

JCR	AAA	AA	A	BBB	BB
1Y	0.19	0.22	0.43	0.51	
2Y	0.16	0.27	0.49	0.85	
3Y	0.26	0.34	0.59	0.51	
4Y	0.27	0.37	0.74	0.54	
5Y	0.33	0.47	0.93	0.69	
6Y		0.57	1.02	0.95	
7Y	0.51	0.58	0.89		
8Y	0.59	0.72	0.78		
9Y	0.68	0.86	0.84	1.40	
10Y	0.72	1.07	1.11		
15Y	1.22	1.43	2.24		
20Y			3.97		

為替情報

	USD	EUR	JPY	GBP	CHF	CAD	AUD	NZD	HKD	NOK	SEK
SEK	6.38	8.85	6.25	10.55	7.26	5.70	5.84	5.46	0.82	1.06	1.00
NOK	6.00	8.32	5.87	9.92	6.83	5.36	5.49	5.14	0.77	1.00	0.94
HKD	7.76	10.76	7.59	12.83	8.83	6.94	7.10	6.64	1.00	1.29	1.22
NZD	1.17	1.62	0.01	1.93	1.33	1.04	1.07	1.00	0.15	0.19	0.18
AUD	1.09	1.52	1.07	1.81	1.24	0.98	1.00	0.94	0.14	0.18	0.17
CAD	1.12	1.55	1.10	1.85	1.27	1.00	1.02	0.96	0.14	0.19	0.18
CHF	0.88	1.22	0.86	1.45	1.00	0.79	0.80	0.75	0.11	0.15	0.14
GBP	0.60	0.84	0.59	1.00	0.69	0.54	0.55	0.52	0.08	0.10	0.09
JPY	102.15	141.74	1.00	168.92	116.24	91.32	93.46	87.46	13.17	17.03	16.01
EUR	0.72	1.00	0.71	1.19	0.82	0.64	0.66	0.62	0.09	0.12	0.11
USD	1.00	1.39	0.98	1.65	1.14	0.89	0.91	0.86	0.13	0.17	0.16

*100

株式情報

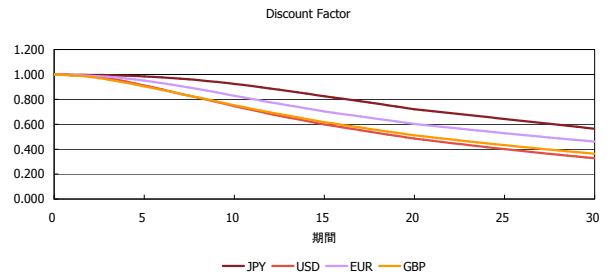
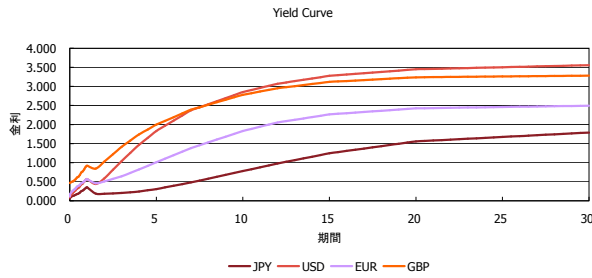
INDEX	日経225	前日比	TOPIX	前日比	JASDAQ	前日比	ダウ	前日比	S&P500	前日比	FT100	前日比
	14,475	-251	1,163	17	2,012	13	16,277	-26	1,849	-8	6,520	-37

出所：Bloombergよりかえてキャピタルマネジメントにて作成

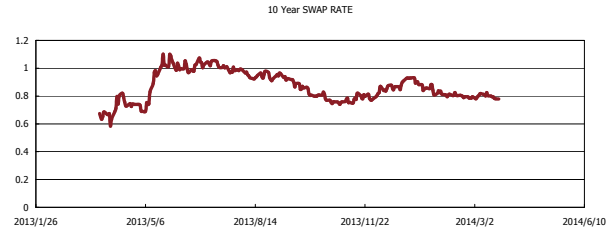
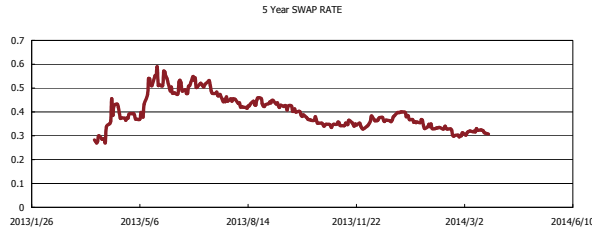
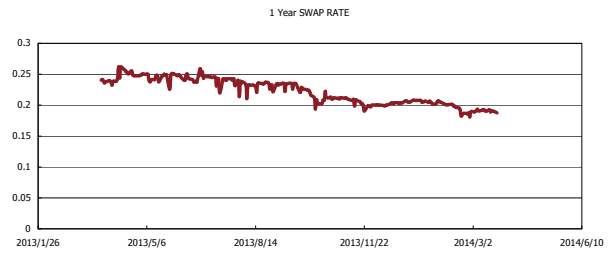
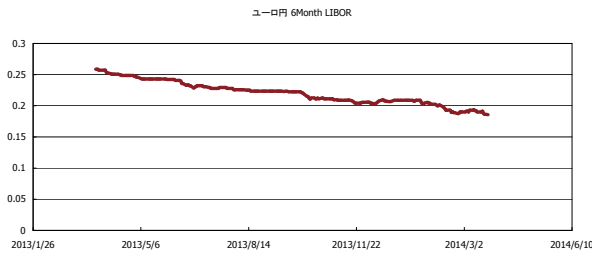


Kaede Market Report

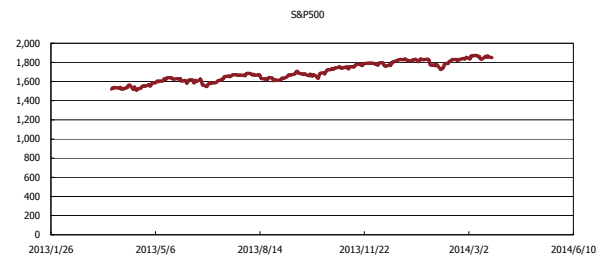
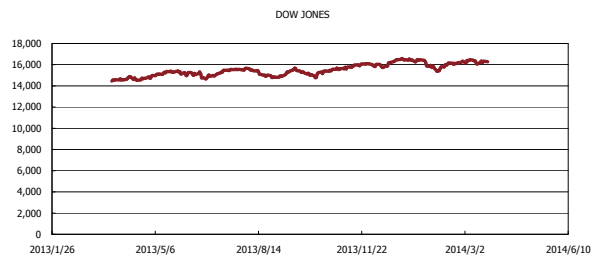
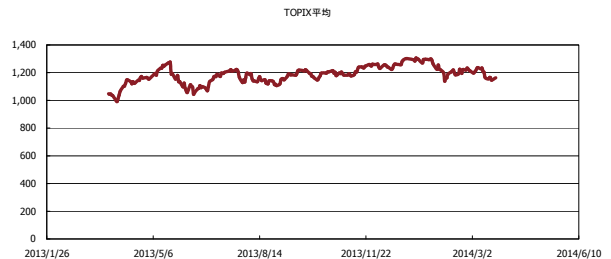
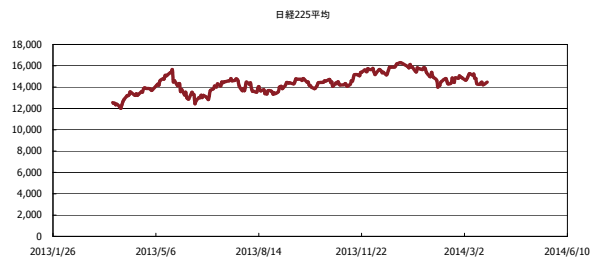
金利情報：Yield Curve



金利情報：ヒストリカル・データ



株価データ：ヒストリカル・データ



出所：Bloombergよりかえてキャピタルマネジメントにて作成