



Kaede Market Report

金利情報

LIBOR	JPY		USD		EUR		GBP	
	前日比	前日比	前日比	前日比	前日比	前日比	前日比	
O/N	0.055	-0.00429	0.0904	1E-04	0.11286	0.00072	0.465	0
1W	0.075	-0.00143	0.11875	-0.00075	0.17643	0.00143	0.46469	-0.00031
1M	0.10143	0	0.15375	-0.0005	0.21643	0	0.48281	-0.00032
2M	0.12357	0	0.193	-0.001	0.25429	-0.00071	0.50281	0
3M	0.13786	0	0.23435	-0.00075	0.28571	-0.00143	0.52369	0.00156
6M	0.18286	-0.00285	0.3295	-0.003	0.38557	-0.00072	0.62031	-0.00032
1Y	0.345	-0.00143	0.5616	-0.0025	0.55743	-0.00286	0.904	-0.00188

ACT/360

TIBOR	ACT/365	
	前日比	前日比
O/N	-	-
1W	0.11091	0
1M	0.14636	0
2M	0.18	0
3M	0.21182	0
4M	0.24182	0
5M	0.27818	0
6M	0.30545	0
9M	0.32	0
1Y	0.32	0

Swap Rate

Swap Rate	JPY		USD		EUR		GBP	
	前日比	前日比	前日比	前日比	前日比	前日比	前日比	
1Y	0.185	-0.0025	0.284	-0.0088	0.422	-0.016	0.6965	0.003
18M	0.1875	0	0.42575	-0.01385	0.445	-0.017	0.851	0.008
2Y	0.1875	0.00125	0.5675	-0.0189	0.4845	-0.0235	1.0398	0.0113
3Y	0.20875	0.005	1.01	-0.0299	0.617	-0.0235	1.4278	0.0128
4Y	0.25125	0.00625	1.441	-0.0271	0.799	-0.0225	1.7508	0.008
5Y	0.315	0.0075	1.8075	-0.0239	0.99	-0.021	2.0095	0.0132
7Y	0.49125	0.01	2.3593	-0.0126	1.359	-0.022	2.4005	0.0125
10Y	0.7875	0.00875	2.851	-0.0003	1.81	-0.021	2.7923	0.0133
12Y	0.985	0.0075	3.067	-0.0018	2.0335	-0.0195	2.9645	0.0125
15Y	1.2525	0.0075	3.277	0.0002	2.2585	-0.007	3.129	0.012
20Y	1.5625	0.005	3.4515	0.0027	2.4215	-0.003	3.2505	0.0125
30Y	1.795	0.005	3.5593	0.0036	2.477	-0.0165	3.2925	0.0105

無担コール/O/N		
	当日	前日比
Bid	0.065	-0.0025
Ask	0.12	0.0525

プライムレート		
	当日	前日比
短ブラ	1.475	0
長ブラ	1.2	0

国債先物		
	当日	前日比
10年先物	144.93	-0.03

格付利回り情報：日本証券業協会

R&I	R&I				
	AAA	AA	A	BBB	BB
1Y	0.17	0.24	0.24	0.95	2.19
2Y	0.20	0.29	0.29	0.97	2.16
3Y	0.24	0.35	0.35	1.30	
4Y	0.29	0.42	0.42	1.52	
5Y	0.34	0.48	0.48	1.80	5.31
6Y	0.41	0.58	0.58	1.64	5.31
7Y	0.54	0.67	0.67	1.84	
8Y	0.61	0.79	0.79		
9Y	0.70	0.88	0.88	0.85	
10Y	0.76	1.08	1.08		
15Y	1.20	1.45	1.45	3.59	
20Y	1.86			3.97	

JCR	JCR				
	AAA	AA	A	BBB	BB
1Y	0.18	0.22	0.43	0.51	
2Y	0.16	0.27	0.49	0.85	
3Y	0.26	0.34	0.59	0.50	
4Y	0.27	0.37	0.74	0.54	
5Y	0.34	0.47	0.93	0.69	
6Y		0.58	1.02	0.95	
7Y	0.52	0.58	0.89		
8Y	0.59	0.72	0.79		
9Y	0.68	0.86	0.84	1.41	
10Y	0.72	1.06	1.10		
15Y	1.22	1.43	2.24		
20Y			3.97		

為替情報

	USD	EUR	JPY	GBP	CHF	CAD	AUD	NZD	HKD	NOK	SEK
SEK	6.40	8.85	6.26	10.58	7.25	5.73	5.86	5.49	0.83	1.06	1.00
NOK	6.03	8.33	5.89	9.96	6.83	5.39	5.52	5.17	0.78	1.00	0.94
HKD	7.76	10.72	7.58	12.82	8.79	6.94	7.10	6.65	1.00	1.29	1.21
NZD	1.17	1.61	0.01	1.93	1.32	1.04	1.07	1.00	0.15	0.19	0.18
AUD	1.09	1.51	1.07	1.80	1.24	0.98	1.00	0.94	0.14	0.18	0.17
CAD	1.12	1.54	1.09	1.85	1.27	1.00	1.02	0.96	0.14	0.19	0.17
CHF	0.88	1.22	0.86	1.46	1.00	0.79	0.81	0.76	0.11	0.15	0.14
GBP	0.61	0.84	0.59	1.00	0.69	0.54	0.55	0.52	0.08	0.10	0.09
JPY	102.27	141.41	1.00	169.03	115.86	91.53	93.68	87.68	13.19	16.97	15.98
EUR	0.72	1.00	0.71	1.20	0.82	0.65	0.66	0.62	0.09	0.12	0.11
USD	1.00	1.38	0.98	1.65	1.13	0.90	0.92	0.86	0.13	0.17	0.16

*100

株式情報

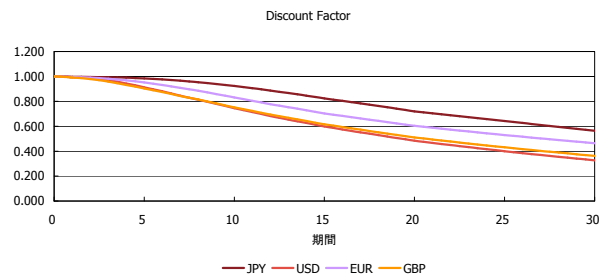
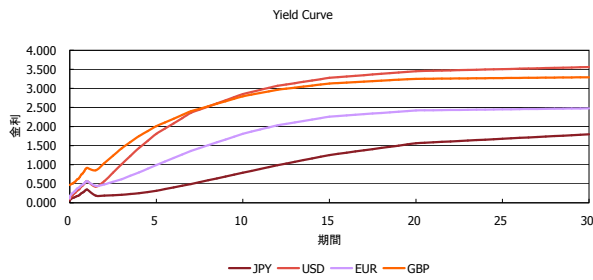
INDEX	日経225	前日比	TOPIX	前日比	JASDAQ	前日比	ダウ	前日比	S&P500	前日比	FT100	前日比
INDEX	14,423	52	1,164	1	1,998	-14	16,368	91	1,859	10	6,605	85

出所：Bloombergよりかえてキャピタルマネジメントにて作成

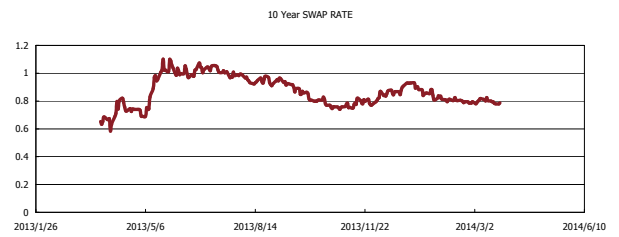
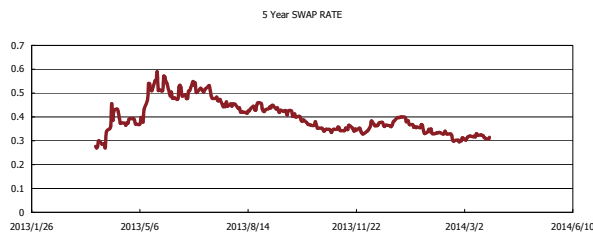
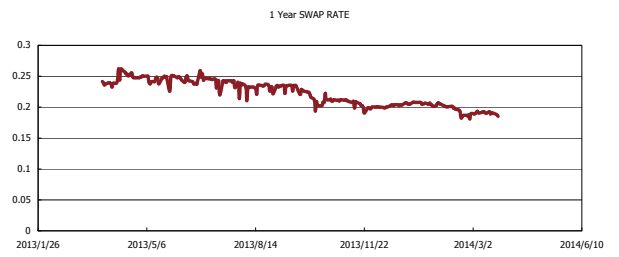
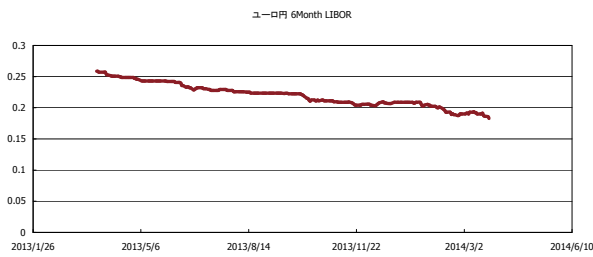


Kaede Market Report

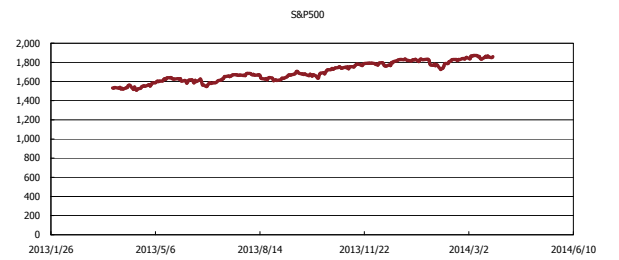
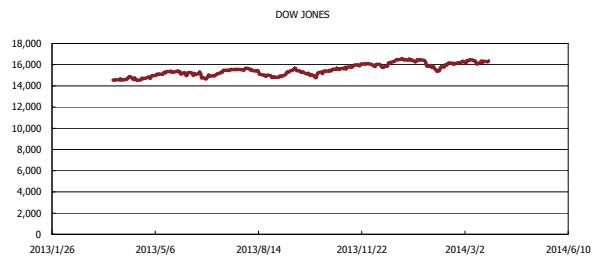
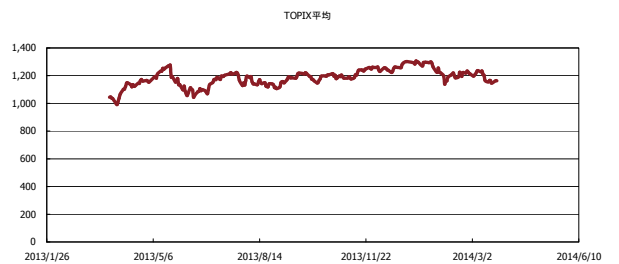
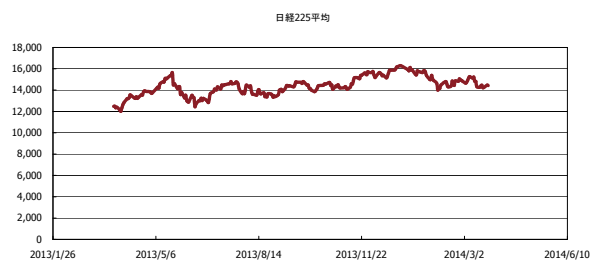
金利情報：Yield Curve



金利情報：ヒストリカル・データ



株価データ：ヒストリカル・データ



出所：Bloombergよりかえてキャピタルマネジメントにて作成