



Kaede Market Report

金利情報

	LIBOR				ACT/360			
	JPY	前日比	USD	前日比	EUR	前日比	GBP	前日比
O/N	0.05357	-0.00143	0.0903	-1E-04	0.11286	0	0.465	0
1W	0.075	0	0.12275	0.004	0.175	-0.00143	0.46344	-0.00125
1M	0.10143	0	0.153	-0.00075	0.21571	-0.00072	0.48406	0.00125
2M	0.12286	-0.00071	0.1936	0.0006	0.25143	-0.00286	0.50313	0.00032
3M	0.135	-0.00286	0.23335	-0.001	0.28143	-0.00428	0.52338	-0.00031
6M	0.18107	-0.00179	0.3295	0	0.38271	-0.00286	0.62031	0
1Y	0.34286	-0.00214	0.5621	0.0005	0.551	-0.00643	0.90875	0.00475

	TBOR		ACT/365	
	JPY	前日比	JPY	前日比
O/N	-	-	-	-
1W	0.11091	0		
1M	0.14636	0		
2M	0.18	0		
3M	0.21182	0		
4M	0.24182	0		
5M	0.27818	0		
6M	0.30545	0		
9M	0.32	0		
1Y	0.32	0		

Swap Rate

	JPY	前日比	USD	前日比	EUR	前日比	GBP	前日比
1Y	0.1825	-0.0025	0.279	-0.005	0.413	-0.009	0.6965	0
18M	0.1825	-0.005	0.4159	-0.00985	0.4315	-0.0135	0.852	0.001
2Y	0.185	-0.0025	0.5528	-0.0147	0.471	-0.0135	1.036	-0.0038
3Y	0.20625	-0.0025	0.989	-0.021	0.5957	-0.0213	1.4158	-0.012
4Y	0.25375	0.0025	1.411	-0.03	0.7752	-0.0238	1.739	-0.0118
5Y	0.32125	0.00625	1.7745	-0.033	0.9569	-0.0331	1.991	-0.0185
7Y	0.50375	0.0125	2.3258	-0.0335	1.3355	-0.0235	2.382	-0.0185
10Y	0.805	0.0175	2.8236	-0.0274	1.789	-0.021	2.771	-0.0213
12Y	1.0025	0.0175	3.039	-0.028	2.0115	-0.022	2.945	-0.0195
15Y	1.2675	0.015	3.2521	-0.0249	2.2381	-0.0204	3.11	-0.019
20Y	1.57875	0.01625	3.427	-0.0245	2.4025	-0.019	3.2375	-0.013
30Y	1.81125	0.01625	3.537	-0.0223	2.46	-0.017	3.283	-0.0095

無担コールO/N

	当日	前日比
Bid	0.065	-0.0275
Ask	0.12	0.0275

プライムレート

	当日	前日比
短ブラ	1.475	0
長ブラ	1.2	0

国債先物

	当日	前日比
10年先物	144.71	-0.22

格付利回り情報：日本証券業協会

R&I

	AAA	AA	A	BBB	BB
1Y		0.17	0.24	0.94	2.11
2Y		0.20	0.28	0.95	2.08
3Y		0.25	0.35	1.28	
4Y		0.29	0.42	1.50	
5Y		0.34	0.49	1.79	5.32
6Y		0.42	0.60	1.63	5.32
7Y		0.56	0.69	1.83	
8Y		0.63	0.80		
9Y		0.72	0.90	0.86	
10Y		0.78	1.09		
15Y		1.21	1.46	3.61	
20Y		1.87		3.98	

JCR

	AAA	AA	A	BBB	BB
1Y	0.19	0.22	0.43	0.49	
2Y	0.16	0.27	0.48	0.83	
3Y	0.26	0.34	0.58	0.50	
4Y	0.28	0.38	0.74	0.55	
5Y	0.35	0.47	0.93	0.70	
6Y		0.59	1.03	0.95	
7Y	0.53	0.60	0.90		
8Y	0.61	0.74	0.80		
9Y	0.70	0.88	0.86	1.44	
10Y	0.74	1.08	1.12		
15Y	1.24	1.45	2.26		
20Y			3.98		

為替情報

	USD	EUR	JPY	GBP	CHF	CAD	AUD	NZD	HKD	NOK	SEK
SEK	6.46	8.90	6.32	10.70	7.30	5.81	5.96	5.55	0.83	1.07	1.00
NOK	6.05	8.34	5.92	10.02	6.84	5.44	5.58	5.20	0.78	1.00	0.94
HKD	7.76	10.70	7.60	12.85	8.77	6.98	7.16	6.67	1.00	1.28	1.20
NZD	1.16	1.60	0.01	1.93	1.31	1.05	1.07	1.00	0.15	0.19	0.18
AUD	1.08	1.49	1.06	1.80	1.22	0.98	1.00	0.93	0.14	0.18	0.17
CAD	1.11	1.53	1.09	1.84	1.26	1.00	1.03	0.96	0.14	0.18	0.17
CHF	0.88	1.22	0.87	1.47	1.00	0.80	0.82	0.76	0.11	0.15	0.14
GBP	0.60	0.83	0.59	1.00	0.68	0.54	0.56	0.52	0.08	0.10	0.09
JPY	102.08	140.76	1.00	169.13	115.40	91.91	94.21	87.81	13.16	16.88	15.81
EUR	0.73	1.00	0.71	1.20	0.82	0.65	0.67	0.62	0.09	0.12	0.11
USD	1.00	1.38	0.98	1.66	1.13	0.90	0.92	0.86	0.13	0.17	0.15

*100

株式情報

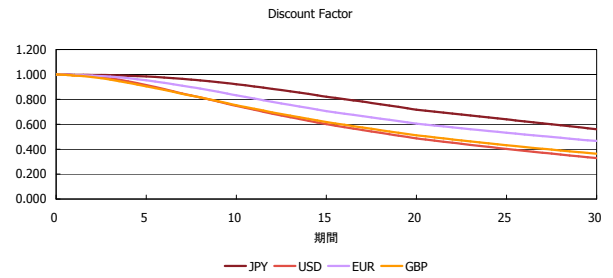
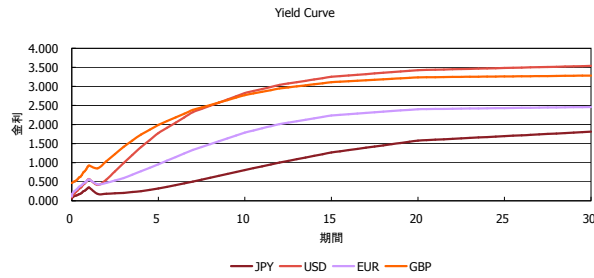
	日経225	前日比	TOPIX	前日比	JASDAQ	前日比	ダウ	前日比	S&P500	前日比	FT100	前日比
INDEX	14,477	-54	1,172	8	1,992	-5	16,269	-99	1,843	-17	6,605	0

出所：Bloombergよりかえてキャピタルマネジメントにて作成

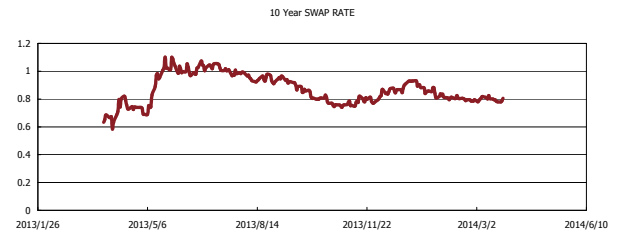
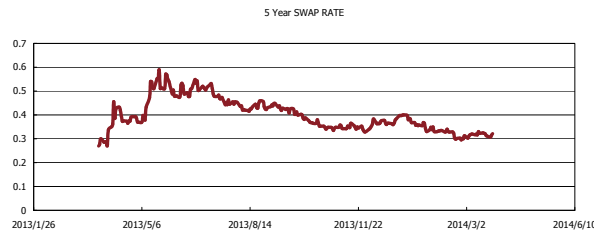
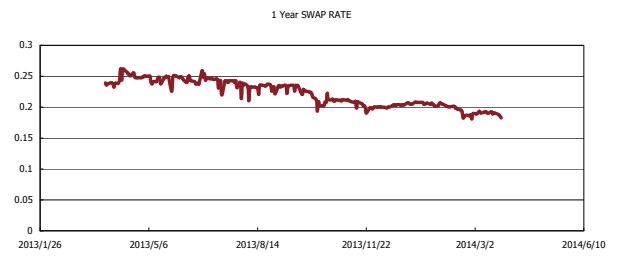
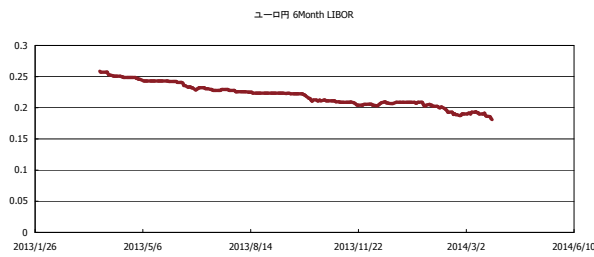


Kaede Market Report

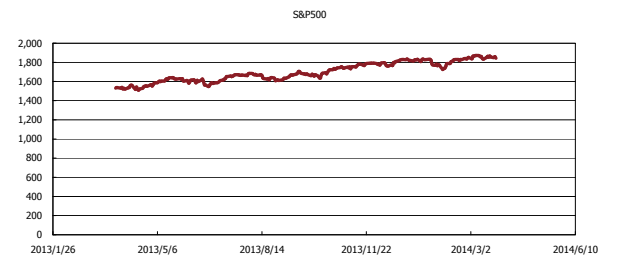
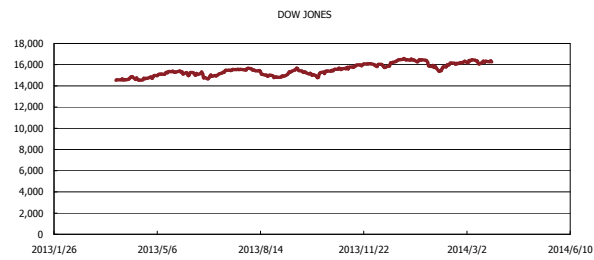
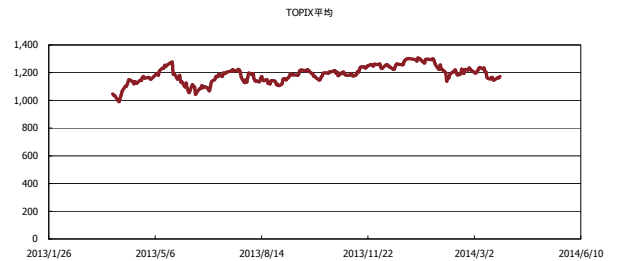
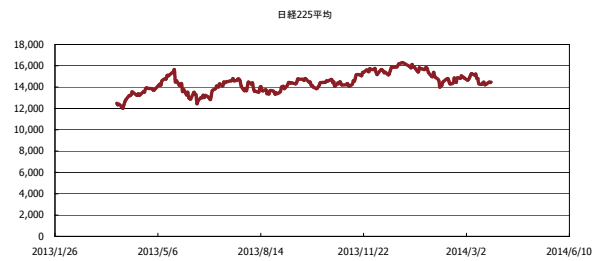
金利情報：Yield Curve



金利情報：ヒストリカル・データ



株価データ：ヒストリカル・データ



出所：Bloombergよりかえてキャピタルマネジメントにて作成