



Kaede Market Report

金利情報

| LIBOR | ACT/360 | | | | | | | |
|-------|---------|----------|---------|----------|---------|----------|---------|----------|
| | JPY | 前日比 | USD | 前日比 | EUR | 前日比 | GBP | 前日比 |
| O/N | 0.05286 | -0.00285 | 0.0899 | -0.0009 | 0.13429 | 0.01215 | 0.465 | -0.00125 |
| 1W | 0.07429 | -0.00285 | 0.1201 | -0.00265 | 0.16429 | -0.01285 | 0.46594 | 0 |
| 1M | 0.10143 | 0 | 0.15175 | -0.00075 | 0.21 | -0.00786 | 0.48563 | 0 |
| 2M | 0.12286 | 0 | 0.1964 | -0.00035 | 0.245 | -0.00357 | 0.50438 | 0.00063 |
| 3M | 0.135 | 0 | 0.23335 | -0.00025 | 0.27643 | -0.00143 | 0.52219 | 0 |
| 6M | 0.185 | 0 | 0.3289 | -1E-04 | 0.37414 | -0.00572 | 0.62094 | 0.00031 |
| 1Y | 0.34286 | -0.00285 | 0.5586 | -0.003 | 0.541 | -0.01 | 0.90938 | -0.00218 |

| TIBOR | ACT/365 | |
|-------|---------|-----|
| | JPY | 前日比 |
| O/N | - | - |
| 1W | 0.11091 | 0 |
| 1M | 0.14636 | 0 |
| 2M | 0.18 | 0 |
| 3M | 0.21182 | 0 |
| 4M | 0.24182 | 0 |
| 5M | 0.27818 | 0 |
| 6M | 0.30545 | 0 |
| 9M | 0.32 | 0 |
| 1Y | 0.32 | 0 |

Swap Rate

| Swap Rate | ACT/360 | | | | | | | |
|-----------|---------|---------|---------|---------|--------|--------|--------|--------|
| | JPY | 前日比 | USD | 前日比 | EUR | 前日比 | GBP | 前日比 |
| 1Y | 0.1825 | -0.003 | 0.278 | 0 | 0.407 | 0.002 | 0.7025 | 0.004 |
| 18M | 0.1825 | -0.003 | 0.42425 | 0.00555 | 0.4305 | 0.0065 | 0.859 | 0.005 |
| 2Y | 0.185 | -0.0025 | 0.5705 | 0.0111 | 0.4705 | 0.0075 | 1.052 | 0.0082 |
| 3Y | 0.21 | -0.0005 | 1.029 | 0.0277 | 0.5985 | 0.0111 | 1.439 | 0.013 |
| 4Y | 0.2575 | 0.005 | 1.4595 | 0.038 | 0.772 | 0.0099 | 1.7628 | 0.0248 |
| 5Y | 0.3275 | 0.005 | 1.8223 | 0.043 | 0.962 | 0.0115 | 2.0193 | 0.0323 |
| 7Y | 0.5125 | 0.0075 | 2.36 | 0.0473 | 1.326 | 0.009 | 2.409 | 0.0395 |
| 10Y | 0.81375 | 0.00625 | 2.838 | 0.0517 | 1.777 | 0.008 | 2.7965 | 0.0407 |
| 12Y | 1.01 | 0.005 | 3.046 | 0.0498 | 1.9975 | 0.004 | 2.9665 | 0.0367 |
| 15Y | 1.275 | 0.00625 | 3.2515 | 0.052 | 2.2265 | 0.0125 | 3.1265 | 0.028 |
| 20Y | 1.585 | 0.00625 | 3.4228 | 0.0535 | 2.39 | 0.003 | 3.2455 | 0.019 |
| 30Y | 1.8155 | 0.00675 | 3.5275 | 0.0545 | 2.45 | 0 | 3.2885 | 0.0092 |

| 無担コール/O/N | | |
|-----------|------|-------|
| | 当日 | 前日比 |
| Bid | 0.06 | -0.03 |
| Ask | 0.12 | 0.03 |

| プライムレート | | |
|---------|-------|-----|
| | 当日 | 前日比 |
| 短ブラ | 1.475 | 0 |
| 長ブラ | 1.2 | 0 |

| 国債先物 | | |
|-------|--------|------|
| | 当日 | 前日比 |
| 10年先物 | 144.76 | 0.05 |

格付利回り情報：日本証券業協会

| R&I | R&I | | | | |
|-----|------|------|------|------|----|
| | AAA | AA | A | BBB | BB |
| 1Y | 0.18 | 0.25 | 0.95 | 2.11 | |
| 2Y | 0.20 | 0.29 | 0.94 | 2.08 | |
| 3Y | 0.25 | 0.36 | 1.27 | | |
| 4Y | 0.30 | 0.42 | 1.49 | | |
| 5Y | 0.34 | 0.48 | 1.77 | 5.32 | |
| 6Y | 0.42 | 0.59 | 1.62 | 5.33 | |
| 7Y | 0.56 | 0.68 | 1.80 | | |
| 8Y | 0.63 | 0.80 | | | |
| 9Y | 0.72 | 0.89 | 0.86 | | |
| 10Y | 0.77 | 1.08 | | | |
| 15Y | 1.21 | 1.47 | 3.61 | | |
| 20Y | 1.87 | | 3.98 | | |

| JCR | JCR | | | | |
|-----|------|------|------|------|----|
| | AAA | AA | A | BBB | BB |
| 1Y | 0.21 | 0.23 | 0.44 | 0.49 | |
| 2Y | 0.17 | 0.27 | 0.48 | 0.82 | |
| 3Y | 0.26 | 0.34 | 0.59 | 0.50 | |
| 4Y | 0.28 | 0.38 | 0.73 | 0.55 | |
| 5Y | 0.34 | 0.47 | 0.92 | 0.70 | |
| 6Y | | 0.58 | 1.02 | 0.95 | |
| 7Y | 0.53 | 0.60 | 0.90 | | |
| 8Y | 0.61 | 0.74 | 0.80 | | |
| 9Y | 0.70 | 0.88 | 0.86 | 1.43 | |
| 10Y | 0.73 | 1.07 | 1.11 | | |
| 15Y | 1.24 | 1.45 | 2.26 | | |
| 20Y | | | 3.98 | | |

為替情報

| | USD | EUR | JPY | GBP | CHF | CAD | AUD | NZD | HKD | NOK | SEK |
|-----|--------|--------|------|--------|--------|-------|-------|-------|-------|-------|-------|
| SEK | 6.50 | 8.94 | 6.32 | 10.82 | 7.33 | 5.88 | 6.01 | 5.63 | 0.84 | 1.08 | 1.00 |
| NOK | 6.00 | 8.26 | 5.84 | 9.99 | 6.77 | 5.43 | 5.55 | 5.20 | 0.77 | 1.00 | 0.92 |
| HKD | 7.76 | 10.67 | 7.54 | 12.92 | 8.75 | 7.02 | 7.18 | 6.72 | 1.00 | 1.29 | 1.19 |
| NZD | 1.16 | 1.59 | 0.01 | 1.92 | 1.30 | 1.04 | 1.07 | 1.00 | 0.15 | 0.19 | 0.18 |
| AUD | 1.08 | 1.49 | 1.05 | 1.80 | 1.22 | 0.98 | 1.00 | 0.94 | 0.14 | 0.18 | 0.17 |
| CAD | 1.11 | 1.52 | 1.08 | 1.84 | 1.25 | 1.00 | 1.02 | 0.96 | 0.14 | 0.18 | 0.17 |
| CHF | 0.89 | 1.22 | 0.86 | 1.48 | 1.00 | 0.80 | 0.82 | 0.77 | 0.11 | 0.15 | 0.14 |
| GBP | 0.60 | 0.83 | 0.58 | 1.00 | 0.68 | 0.54 | 0.56 | 0.52 | 0.08 | 0.10 | 0.09 |
| JPY | 102.85 | 141.45 | 1.00 | 171.22 | 116.00 | 93.01 | 95.13 | 89.04 | 13.26 | 17.13 | 15.83 |
| EUR | 0.73 | 1.00 | 0.71 | 1.21 | 0.82 | 0.66 | 0.67 | 0.63 | 0.09 | 0.12 | 0.11 |
| USD | 1.00 | 1.38 | 0.97 | 1.66 | 1.13 | 0.90 | 0.92 | 0.87 | 0.13 | 0.17 | 0.15 |

*100

株式情報

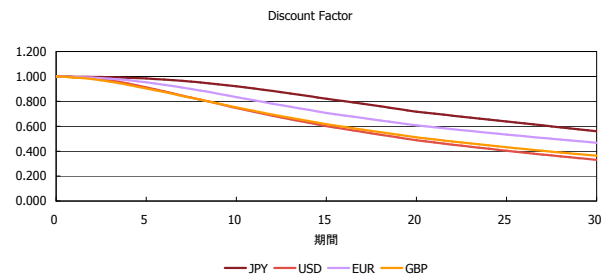
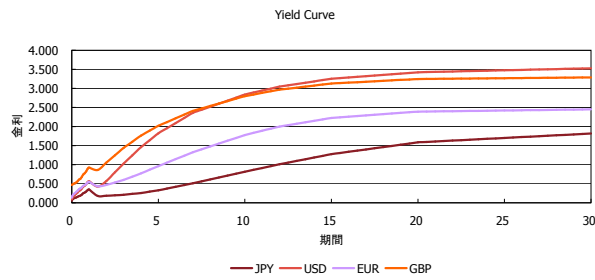
| | 日経225 | 前日比 | TOPIX | 前日比 | JASDAQ | 前日比 | ダウ | 前日比 | S&P500 | 前日比 | FT100 | 前日比 |
|-------|--------|-----|-------|-----|--------|-----|--------|-----|--------|-----|-------|-----|
| INDEX | 14,696 | -73 | 1,187 | 10 | 1,993 | 20 | 16,323 | 59 | 1,850 | 10 | 6,616 | 27 |

出所：Bloombergよりかえてキャピタルマネジメントにて作成

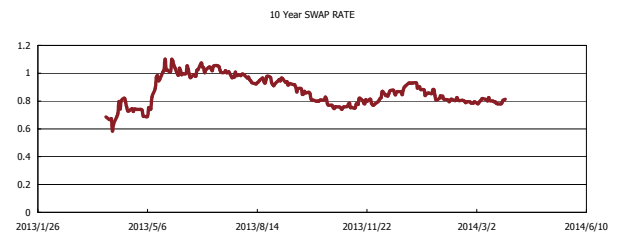
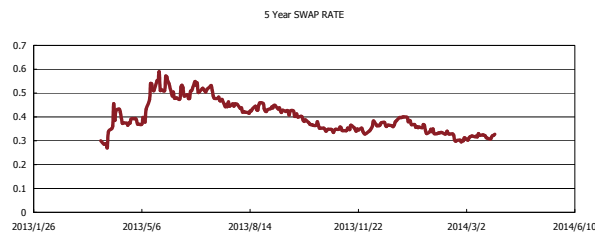
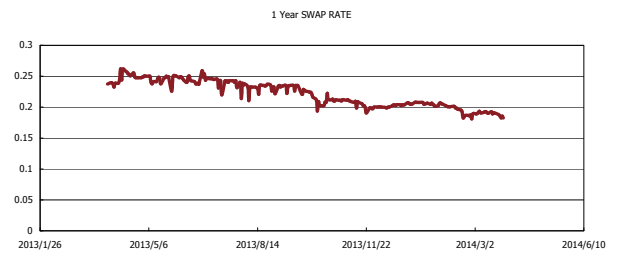
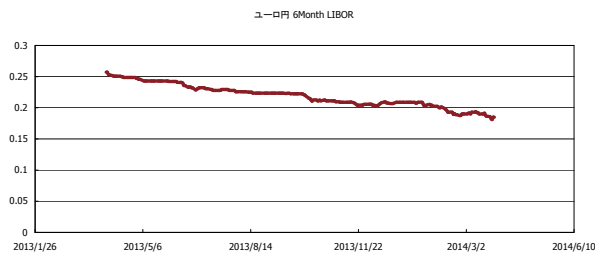


Kaede Market Report

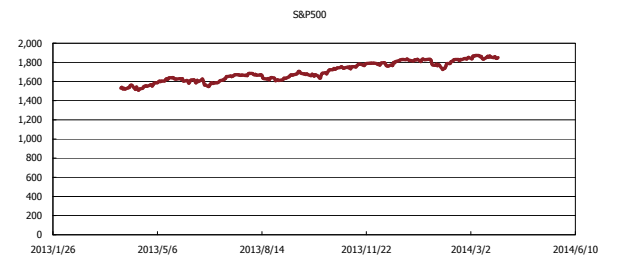
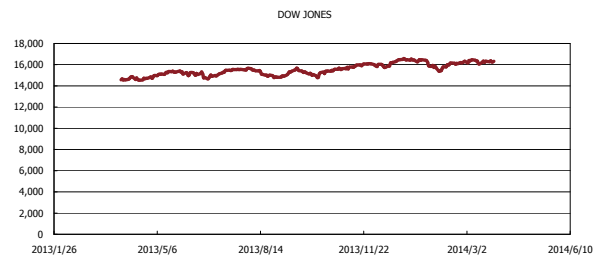
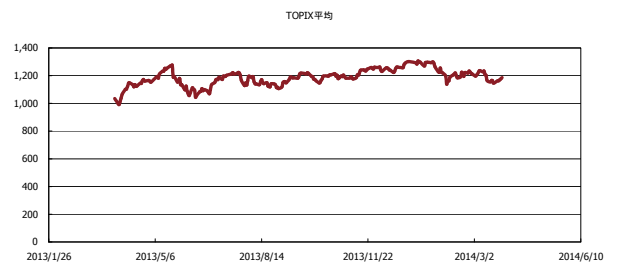
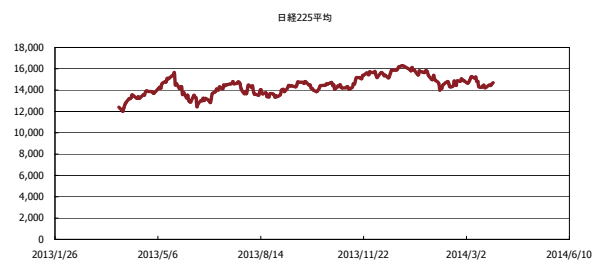
金利情報：Yield Curve



金利情報：ヒストリカル・データ



株価データ：ヒストリカル・データ



出所：Bloombergよりかえてキャピタルマネジメントにて作成