



## Kaede Market Report

## 金利情報

LIBOR	ACT/360							
	JPY	前日比	USD	前日比	EUR	前日比	GBP	前日比
O/N	0.05429	0.00143	0.0855	-0.0044	0.58071	0.44642	0.44625	-0.01875
1W	0.07429	0	0.1195	-0.0006	0.16857	0.00428	0.46656	0.00062
1M	0.10143	0	0.152	0.00025	0.21143	0.00143	0.48781	0.00218
2M	0.12286	0	0.19325	-0.00315	0.24786	0.00286	0.50563	0.00125
3M	0.13643	0.00143	0.2306	-0.00275	0.28143	0.005	0.52219	0
6M	0.18643	0.00143	0.3289	0	0.37843	0.00429	0.62219	0.00125
1Y	0.34429	0.00143	0.5581	-0.0005	0.54671	0.00571	0.91125	0.00187

TBOR	ACT/365	
	JPY	前日比
O/N	-	-
1W	0.11091	0
1M	0.14636	0
2M	0.18	0
3M	0.21182	0
4M	0.24182	0
5M	0.27818	0
6M	0.30545	0
9M	0.32	0
1Y	0.32	0

## Swap Rate

Swap Rate	ACT/360							
	JPY	前日比	USD	前日比	EUR	前日比	GBP	前日比
1Y	0.1835	0.001	0.275	-0.003	0.4125	0.0055	0.7	-0.0025
18M	0.1825	0	0.41425	-0.01	0.435	0.0045	0.861	0.002
2Y	0.18625	0.00125	0.5535	-0.017	0.4785	0.008	1.0583	0.0063
3Y	0.21	0	1.0038	-0.0252	0.6108	0.0123	1.452	0.013
4Y	0.26188	0.00438	1.445	-0.0145	0.788	0.016	1.776	0.0132
5Y	0.33125	0.00375	1.8175	-0.0048	0.974	0.012	2.033	0.0137
7Y	0.52188	0.00938	2.3688	0.0088	1.3395	0.0135	2.41	0.001
10Y	0.825	0.01125	2.85	0.012	1.787	0.01	2.794	-0.0025
12Y	1.0225	0.0125	3.0595	0.0135	2.009	0.0115	2.9625	-0.004
15Y	1.295	0.02	3.2645	0.013	2.2345	0.008	3.119	-0.0075
20Y	1.60438	0.01938	3.4355	0.0127	2.398	0.008	3.2418	-0.0037
30Y	1.835	0.0195	3.5405	0.013	2.454	0.004	3.28	-0.0085

無担コール/O/N		
	当日	前日比
Bid	0.05	-0.0175
Ask	0.12	0.0525

プライムレート		
	当日	前日比
短ブラ	1.475	0
長ブラ	1.2	0

国債先物		
	当日	前日比
10年先物	144.62	-0.14

## 格付利回り情報：日本証券業協会

R&I	R&I					
	AAA	AA	A	BBB	BB	
1Y		0.19	0.26	0.93	2.11	
2Y		0.21	0.29	1.00	2.08	
3Y		0.25	0.36	1.29		
4Y		0.30	0.42	1.47		
5Y		0.34	0.49	1.77	5.29	
6Y		0.43	0.60	1.63	5.31	
7Y		0.57	0.70	1.82		
8Y		0.65	0.82			
9Y		0.74	0.91	0.87		
10Y		0.78	1.10			
15Y		1.23	1.48	3.63		
20Y		1.88		3.99		

JCR	JCR					
	AAA	AA	A	BBB	BB	
1Y	0.21	0.24	0.44	0.51		
2Y	0.17	0.27	0.49	0.83		
3Y	0.26	0.34	0.60	0.50		
4Y	0.28	0.38	0.71	0.55		
5Y	0.35	0.48	0.94	0.71		
6Y		0.59	1.03	0.96		
7Y	0.54	0.61	0.93			
8Y	0.63	0.74	0.82			
9Y	0.71	0.90	0.87	1.37		
10Y	0.75	1.08	1.13			
15Y	1.25	1.46	2.27			
20Y			3.99			

## 為替情報

	USD	EUR	JPY	GBP	CHF	CAD	AUD	NZD	HKD	NOK	SEK
SEK	6.48	8.92	6.28	10.80	7.33	5.87	6.01	5.62	0.84	1.08	1.00
NOK	5.99	8.25	5.81	9.99	6.77	5.42	5.55	5.19	0.77	1.00	0.92
HKD	7.76	10.68	7.53	12.94	8.77	7.03	7.19	6.73	1.00	1.30	1.20
NZD	1.15	1.59	0.01	1.92	1.30	1.04	1.07	1.00	0.15	0.19	0.18
AUD	1.08	1.49	1.05	1.80	1.22	0.98	1.00	0.94	0.14	0.18	0.17
CAD	1.10	1.52	1.07	1.84	1.25	1.00	1.02	0.96	0.14	0.18	0.17
CHF	0.88	1.22	0.86	1.47	1.00	0.80	0.82	0.77	0.11	0.15	0.14
GBP	0.60	0.83	0.58	1.00	0.68	0.54	0.56	0.52	0.08	0.10	0.09
JPY	103.07	141.95	1.00	171.93	116.57	93.37	95.56	89.40	13.29	17.21	15.91
EUR	0.73	1.00	0.70	1.21	0.82	0.66	0.67	0.63	0.09	0.12	0.11
USD	1.00	1.38	0.97	1.67	1.13	0.91	0.93	0.87	0.13	0.17	0.15

\*100

## 株式情報

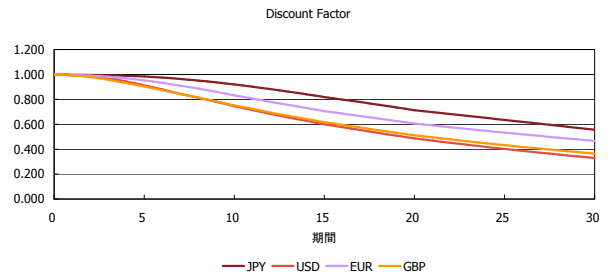
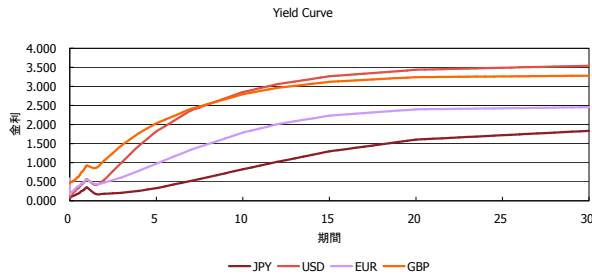
INDEX	日経225	前日比	TOPIX	前日比	JASDAQ	前日比	ダウ	前日比	S&P500	前日比	FT100	前日比
	14,828	-132	1,203	16	2,005	12	16,458	135	1,865	14	6,598	-17

出所：Bloombergよりかえてキャピタルマネジメントにて作成

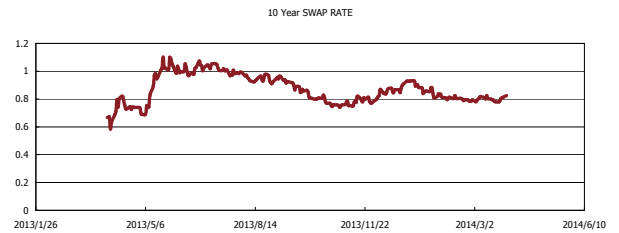
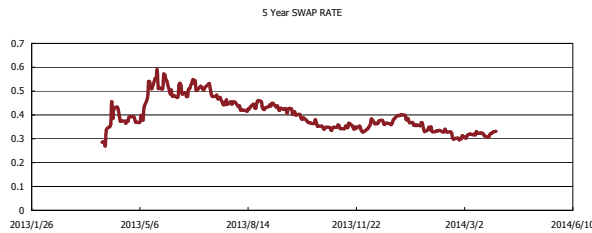
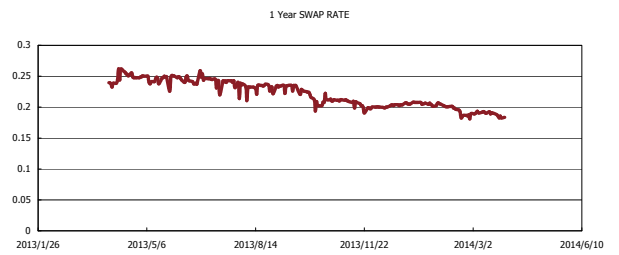
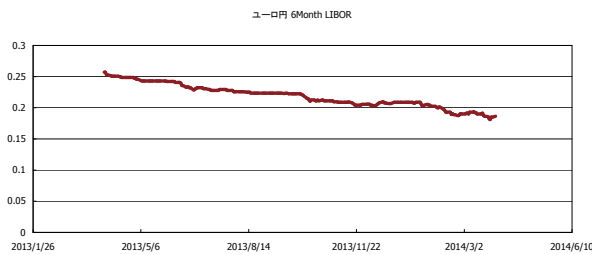


# Kaede Market Report

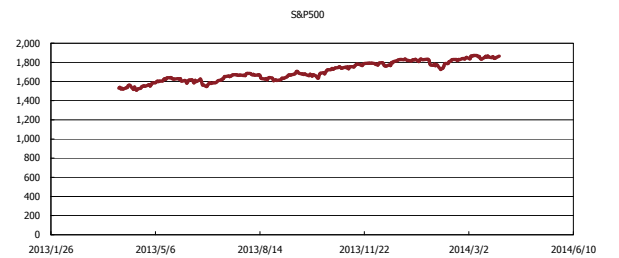
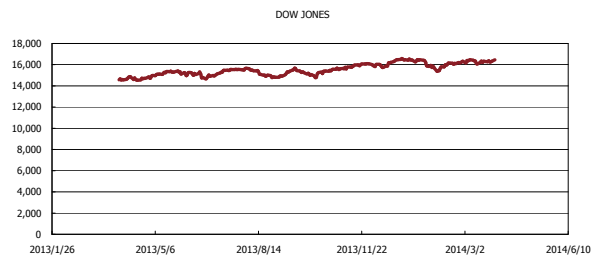
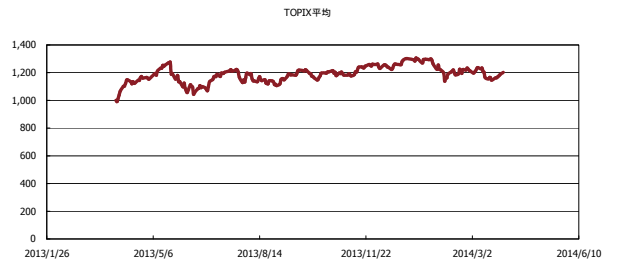
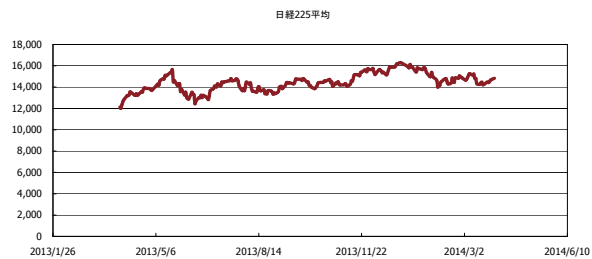
## 金利情報：Yield Curve



## 金利情報：ヒストリカル・データ



## 株価データ：ヒストリカル・データ



出所：Bloombergよりかえてキャピタルマネジメントにて作成