



## Kaede Market Report

## 金利情報

LIBOR	ACT/360							
	JPY	前日比	USD	前日比	EUR	前日比	GBP	前日比
O/N	0.05571	0.00142	0.0884	0.0029	0.14286	-0.43785	0.465	0.01875
1W	0.07429	0	0.11885	-0.00065	0.16286	-0.00571	0.46344	-0.00312
1M	0.10143	0	0.151	-0.001	0.21071	-0.00072	0.48656	-0.00125
2M	0.12286	0	0.19075	-0.0025	0.24786	0	0.50375	-0.00188
3M	0.13643	0	0.2281	-0.0025	0.28143	0	0.52719	0.005
6M	0.18786	0.00143	0.3279	-0.001	0.37771	-0.00072	0.62188	-0.00031
1Y	0.34429	0	0.5536	-0.0045	0.54457	-0.00214	0.90813	-0.00312

TIBOR	ACT/365	
	JPY	前日比
O/N	-	-
1W	0.11091	0
1M	0.14636	0
2M	0.18	0
3M	0.21182	0
4M	0.24182	0
5M	0.27818	0
6M	0.30545	0
9M	0.32	0
1Y	0.32	0

## Swap Rate

Swap Rate	ACT/360							
	JPY	前日比	USD	前日比	EUR	前日比	GBP	前日比
1Y	0.185	0.0015	0.274	-0.001	0.422	0.0095	0.7015	0.0015
18M	0.1825	0	0.4125	-0.00175	0.4475	0.0125	0.856	-0.005
2Y	0.1875	0.00125	0.551	-0.0025	0.4925	0.014	1.049	-0.0093
3Y	0.20875	-0.00125	1.001	-0.0028	0.628	0.0172	1.446	-0.006
4Y	0.2525	-0.00938	1.442	-0.003	0.8015	0.0135	1.772	-0.004
5Y	0.32125	-0.01	1.818	0.0005	0.9875	0.0135	2.029	-0.004
7Y	0.5	-0.02188	2.3785	0.0097	1.349	0.0095	2.409	-0.001
10Y	0.8	-0.025	2.876	0.026	1.791	0.004	2.7895	-0.0045
12Y	0.99625	-0.02625	3.09	0.0305	2.018	0.009	2.9565	-0.006
15Y	1.25625	-0.03875	3.298	0.0335	2.24	0.0055	3.1135	-0.0055
20Y	1.5675	-0.03688	3.474	0.0385	2.402	0.004	3.238	-0.0038
30Y	1.80375	-0.03125	3.5825	0.042	2.461	0.007	3.277	-0.003

無担コールO/N		
	当日	前日比
Bid	0.05	-0.04
Ask	0.12	0.03

プライムレート		
	当日	前日比
短ブラ	1.475	0
長ブラ	1.2	0

国債先物		
	当日	前日比
10年先物	144.85	0.23

## 格付利回り情報：日本証券業協会

R&I	R&I				
	AAA	AA	A	BBB	BB
1Y	0.19	0.26	0.93	2.11	
2Y	0.20	0.29	1.00	2.09	
3Y	0.24	0.35	1.28		
4Y	0.29	0.41	1.46		
5Y	0.34	0.48	1.76	5.28	
6Y	0.42	0.59	1.61	5.31	
7Y	0.55	0.68	1.80		
8Y	0.62	0.80			
9Y	0.71	0.88	0.85		
10Y	0.76	1.07			
15Y	1.19	1.44	3.59		
20Y	1.85		3.95		

JCR	JCR				
	AAA	AA	A	BBB	BB
1Y	0.22	0.24	0.44	0.51	
2Y	0.17	0.27	0.49	0.82	
3Y	0.25	0.33	0.60	0.49	
4Y	0.27	0.37	0.71	0.54	
5Y	0.35	0.47	0.93	0.70	
6Y		0.58	1.02	0.94	
7Y	0.52	0.59	0.91		
8Y	0.60	0.71	0.79		
9Y	0.69	0.87	0.85	1.35	
10Y	0.72	1.05	1.10		
15Y	1.22	1.43	2.24		
20Y			3.95		

## 為替情報

	USD	EUR	JPY	GBP	CHF	CAD	AUD	NZD	HKD	NOK	SEK
SEK	6.45	8.90	6.23	10.73	7.30	5.85	5.96	5.58	0.83	1.08	1.00
NOK	5.98	8.26	5.78	9.96	6.78	5.43	5.53	5.18	0.77	1.00	0.93
HKD	7.76	10.70	7.49	12.91	8.78	7.04	7.17	6.71	1.00	1.30	1.20
NZD	1.16	1.59	0.01	1.92	1.31	1.05	1.07	1.00	0.15	0.19	0.18
AUD	1.08	1.49	1.04	1.80	1.22	0.98	1.00	0.94	0.14	0.18	0.17
CAD	1.10	1.52	1.06	1.83	1.25	1.00	1.02	0.95	0.14	0.18	0.17
CHF	0.88	1.22	0.85	1.47	1.00	0.80	0.82	0.76	0.11	0.15	0.14
GBP	0.60	0.83	0.58	1.00	0.68	0.55	0.56	0.52	0.08	0.10	0.09
JPY	103.56	142.89	1.00	172.35	117.28	93.95	95.75	89.61	13.35	17.31	16.06
EUR	0.72	1.00	0.70	1.21	0.82	0.66	0.67	0.63	0.09	0.12	0.11
USD	1.00	1.38	0.97	1.66	1.13	0.91	0.92	0.87	0.13	0.17	0.16

\*100

## 株式情報

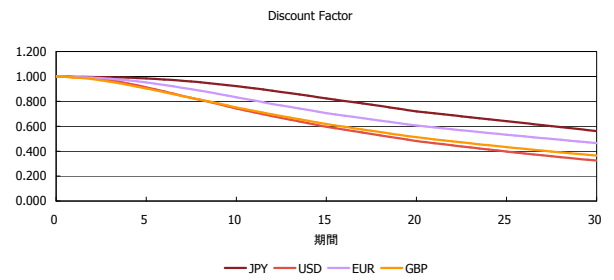
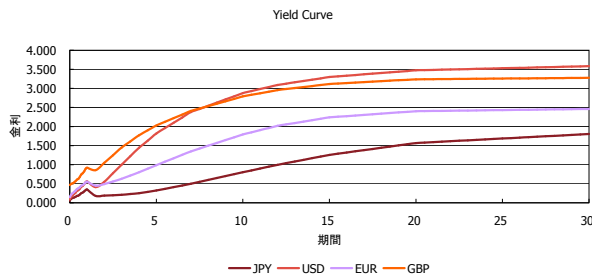
	日経225	前日比	TOPIX	前日比	JASDAQ	前日比	ダウ	前日比	S&P500	前日比	FT100	前日比
INDEX	14,792	36	1,204	1	2,014	10	16,533	75	1,878	13	6,653	54

出所：Bloombergよりかえてキャピタルマネジメントにて作成

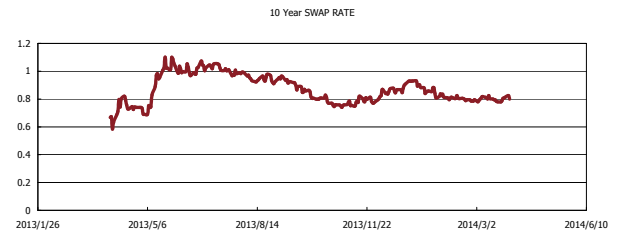
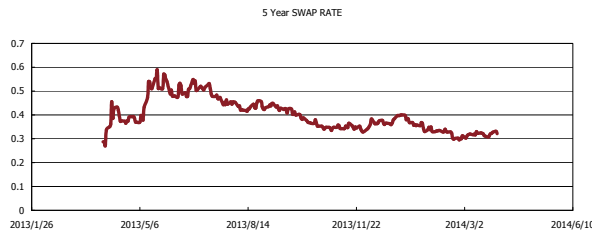
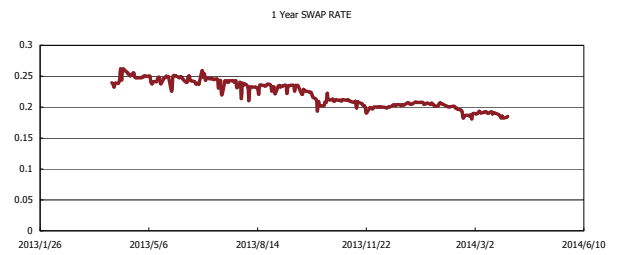
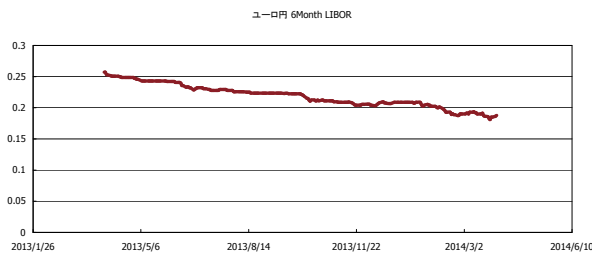


# Kaede Market Report

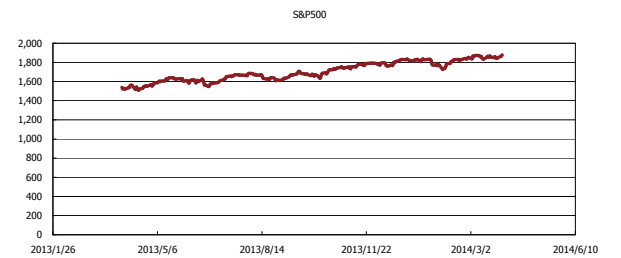
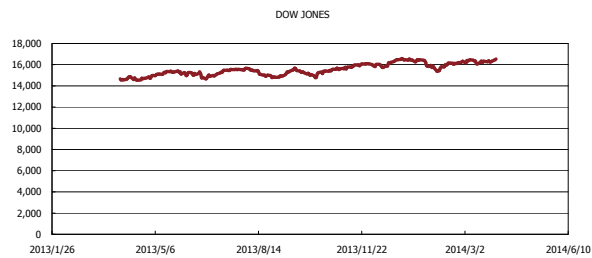
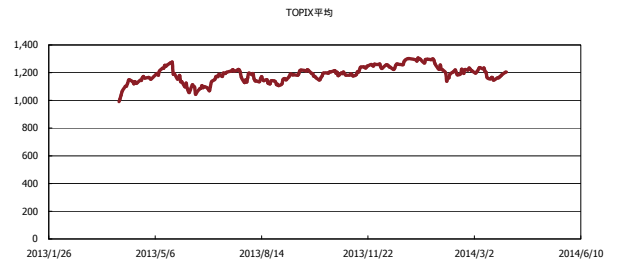
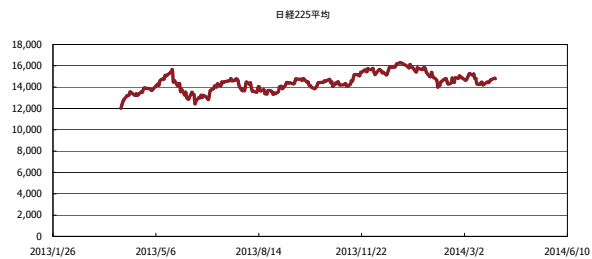
## 金利情報：Yield Curve



## 金利情報：ヒストリカル・データ



## 株価データ：ヒストリカル・データ



出所：Bloombergよりかえてキャピタルマネジメントにて作成