



Kaede Market Report

金利情報

LIBOR	ACT/360							
	JPY	前日比	USD	前日比	EUR	前日比	GBP	前日比
O/N	0.05643	0.00072	0.0874	-0.001	0.16286	0.02	0.4625	-0.0025
1W	0.07571	0.00142	0.121	0.00215	0.16786	0.005	0.4625	-0.00094
1M	0.10143	0	0.152	0.001	0.21429	0.00358	0.48563	-0.00093
2M	0.12286	0	0.1915	0.00075	0.25143	0.00357	0.50375	0
3M	0.13643	0	0.2301	0.002	0.28571	0.00428	0.52719	0
6M	0.19214	0.00428	0.328	1E-04	0.38414	0.00643	0.62219	0.00031
1Y	0.34571	0.00142	0.5551	0.0015	0.551	0.00643	0.9075	-0.00063

TBOR	ACT/365	
	JPY	前日比
O/N	-	-
1W	0.11091	0
1M	0.14636	0
2M	0.18	0
3M	0.21182	0
4M	0.24182	0
5M	0.27818	0
6M	0.30545	0
9M	0.32	0
1Y	0.32	0

Swap Rate

Swap Rate	ACT/360							
	JPY	前日比	USD	前日比	EUR	前日比	GBP	前日比
1Y	0.18625	0.00125	0.276	0.002	0.423	0.001	0.7035	0.002
18M	0.1875	0.005	0.423	0.0105	0.4585	0.011	0.862	0.006
2Y	0.19	0.0025	0.57	0.019	0.4995	0.007	1.063	0.014
3Y	0.215	0.00625	1.04	0.039	0.64	0.012	1.4638	0.0178
4Y	0.25813	0.00563	1.4905	0.0485	0.823	0.0215	1.797	0.025
5Y	0.335	0.01375	1.871	0.053	1.013	0.0255	2.059	0.03
7Y	0.50688	0.00688	2.4308	0.0523	1.378	0.029	2.444	0.035
10Y	0.81625	0.01625	2.92	0.044	1.8275	0.0365	2.825	0.0355
12Y	1.0125	0.01625	3.1333	0.0433	2.048	0.03	2.991	0.0345
15Y	1.26563	0.00938	3.3425	0.0445	2.2725	0.0325	3.147	0.0335
20Y	1.57813	0.01063	3.5188	0.0448	2.436	0.034	3.2665	0.0285
30Y	1.82375	0.02	3.629	0.0465	2.4935	0.0325	3.302	0.025

無担コールロ/N		
	当日	前日比
Bid	0.055	-0.0305
Ask	0.12	0.0345

プライムレート		
	当日	前日比
短ブラ	1.475	0
長ブラ	1.2	0

国債先物		
	当日	前日比
10年先物	144.77	-0.08

格付利回り情報：日本証券業協会

R&I	R&I				
	AAA	AA	A	BBB	BB
1Y	0.19	0.26	0.93	2.11	
2Y	0.21	0.29	1.00	2.09	
3Y	0.24	0.35	1.28		
4Y	0.29	0.41	1.46		
5Y	0.34	0.48	1.76	5.28	
6Y	0.42	0.60	1.62	5.31	
7Y	0.56	0.69	1.81		
8Y	0.63	0.80			
9Y	0.72	0.90	0.86		
10Y	0.77	1.08			
15Y	1.21	1.46	3.61		
20Y	1.86		3.96		

JCR	JCR				
	AAA	AA	A	BBB	BB
1Y	0.21	0.24	0.44	0.51	
2Y	0.17	0.27	0.49	0.83	
3Y	0.25	0.33	0.60	0.49	
4Y	0.27	0.37	0.71	0.54	
5Y	0.35	0.47	0.93	0.70	
6Y		0.59	1.02	0.95	
7Y	0.53	0.60	0.92		
8Y	0.61	0.72	0.80		
9Y	0.70	0.88	0.86	1.35	
10Y	0.73	1.06	1.10		
15Y	1.23	1.44	2.25		
20Y			3.96		

為替情報

	USD	EUR	JPY	GBP	CHF	CAD	AUD	NZD	HKD	NOK	SEK
SEK	6.48	8.93	6.25	10.79	7.31	5.88	5.99	5.55	0.84	1.08	1.00
NOK	5.98	8.23	5.76	9.95	6.74	5.42	5.52	5.12	0.77	1.00	0.92
HKD	7.76	10.68	7.47	12.90	8.75	7.03	7.17	6.64	1.00	1.30	1.20
NZD	1.17	1.61	0.01	1.94	1.32	1.06	1.08	1.00	0.15	0.20	0.18
AUD	1.08	1.49	1.04	1.80	1.22	0.98	1.00	0.93	0.14	0.18	0.17
CAD	1.10	1.52	1.06	1.83	1.24	1.00	1.02	0.94	0.14	0.18	0.17
CHF	0.89	1.22	0.85	1.48	1.00	0.80	0.82	0.76	0.11	0.15	0.14
GBP	0.60	0.83	0.58	1.00	0.68	0.55	0.56	0.51	0.08	0.10	0.09
JPY	103.77	142.85	1.00	172.62	117.02	94.11	95.89	88.82	13.38	17.36	16.01
EUR	0.73	1.00	0.70	1.21	0.82	0.66	0.67	0.62	0.09	0.12	0.11
USD	1.00	1.38	0.96	1.66	1.13	0.91	0.92	0.86	0.13	0.17	0.15

*100

株式情報

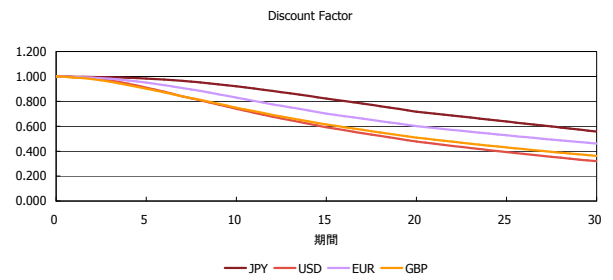
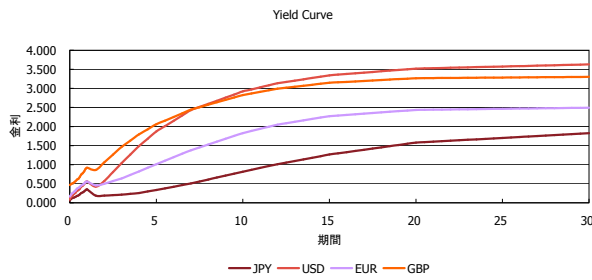
INDEX	日経225	前日比	TOPIX	前日比	JASDAQ	前日比	ダウ	前日比	S&P500	前日比	FT100	前日比
	14,946	-154	1,211	7	2,023	9	16,573	40	1,883	5	6,659	6

出所：Bloombergよりかえてキャピタルマネジメントにて作成

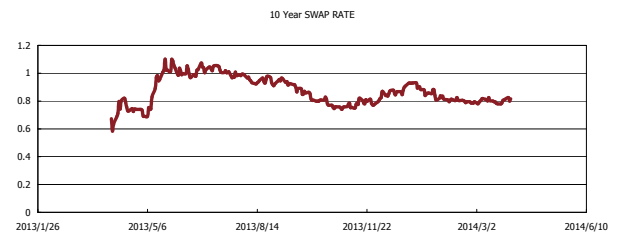
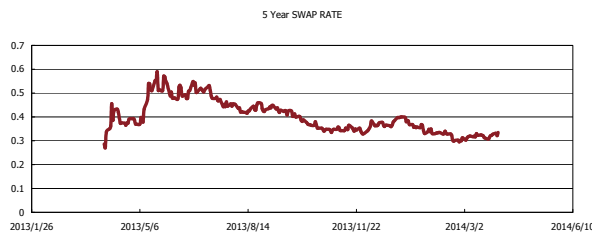
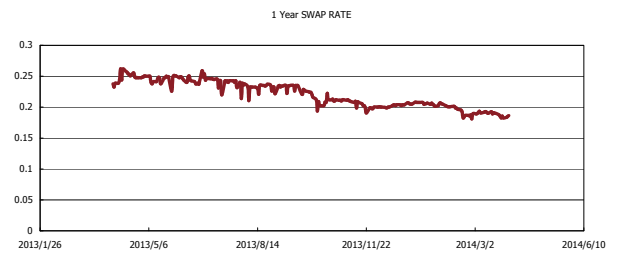
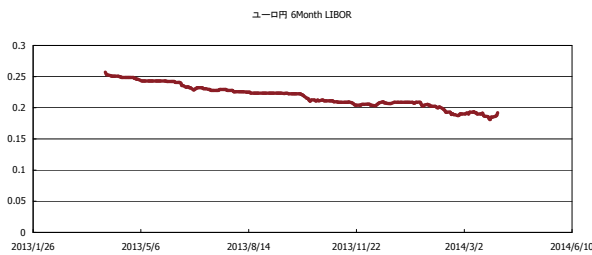


Kaede Market Report

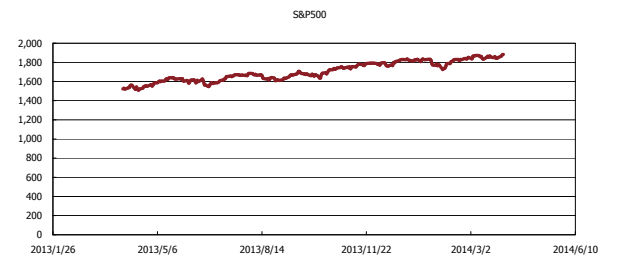
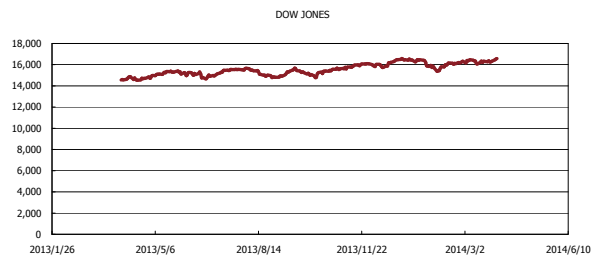
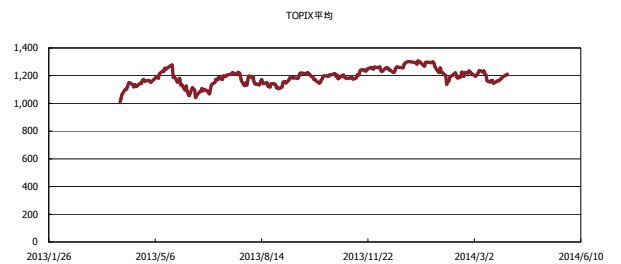
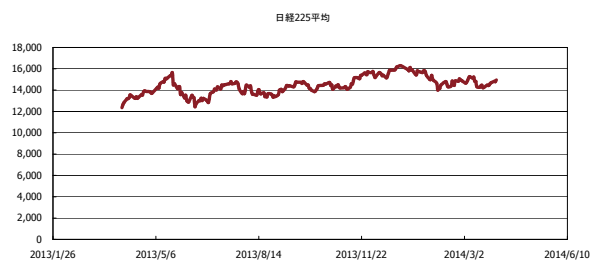
金利情報：Yield Curve



金利情報：ヒストリカル・データ



株価データ：ヒストリカル・データ



出所：Bloombergよりかえてキャピタルマネジメントにて作成